

Arrondissement de Grasse

**COMMUNAUTE
D'AGGLOMERATION
SOPHIA ANTIPOLIS**

Siège social:
Hôtel de Ville
BP 2205
06606 ANTIBES CEDEX

**EXTRAIT DU REGISTRE DES DELIBERATIONS
DE LA COMMUNAUTE D'AGGLOMERATION
SOPHIA ANTIPOLIS**

Séance du 16 décembre 2019

Effectif légal	Présents ou Représentés	Procurations + Absents
75	55	20

N° de la séance : 27

Objet de la délibération: Direction des
Finances - Budget Principal - Budget
Primitif de l'année 2020

<input checked="" type="checkbox"/> Original <input type="checkbox"/> Expédition certifiée conforme à l'original Pour le Président, Le Directeur Général des Services Stéphane PINTRE
--

N° Enregistrement : CC.2019.216

Date de la convocation : Le 10/12/2019
Certifié exécutoire compte tenu
de l'affichage en date du 20 DEC. 2019
de la réception s/Préfecture en date du 20 DEC. 2019
Pour le Président, La Responsable de Service  Corinne SAINTE

L'an deux mil dix neuf et le 16 décembre à 17h00, le Conseil Communautaire de la Communauté d'Agglomération Sophia Antipolis, régulièrement convoqué conformément aux dispositions des articles L 5211-1, L 2121-10 et L 2121-12 du Code Général des Collectivités Territoriales, s'est réuni au nombre prescrit par la loi, Maison des Associations - 288, Chemin de Saint Claude à Antibes en session ordinaire du mois de décembre, sous la présidence de Monsieur Jean LEONETTI, Président de la Communauté d'Agglomération Sophia Antipolis, Maire d'Antibes Juan-Les-Pins.

PRESENTS :

Jean LEONETTI, Michelle SALUCKI, Lionnel LUCA, Christophe ETORE, Guilaine DEBRAS, Jean-Bernard MION, Michel ROSSI, Damien BAGARIA, Gérald LOMBARDO, Jean Pierre MAURIN, Richard RIBERO, Thierry OCCELLI, Eric MELE, Marguerite BLAZY, Roger CRESP, Dominique TRABAUD, Gilbert TAULANE, Gilbert HUGUES, Jean-Paul ARNAUD, Richard THIERY, René TRASTOUR, Joseph VALETTE, Thérèse ROUAZE, Henri GANNARD, Christine SYLVESTRE, Michèle MURATORE, André-Luc SEITHER, Marie-Claude MOITRY, Jacques GENTE, Guy GIRAUD, Marie BENASSAYAG, Elisabeth JANIN, Anne-Marie BOUSQUET, Bernard MONIER, Claudine MAURY, Cléa PUGNAIRE, Thérèse DARTOIS, Albert CALAMUSO, Patrick CHAGNEAU, Yves DAHAN, Marina LONVIS, Afrim KACA, Audouin RAMBAUD, Marc DAUNIS, Simone TORRES-FORET DODELIN, Michel VIANO, Eric DUPLAY, Serge AMAR, Martine BONNEAU, Michel BERTRAND, Béatrice VIGNOLO, Abderrazak SALOUH, Laurent COLLIN, Déborah MINEI, Khéra BADAOU

PROCURATIONS :

Patrick DULBECCO à Jacques GENTE, Angèle MURATORI à Marina LONVIS, Colette ZALMA à Jean Pierre MAURIN, Françoise THOMEL à Yves DAHAN, Nathalie DEPETRIS à Simone TORRES-FORET DODELIN, Valérie TIERAN-GNONI à Damien BAGARIA

ABSENTS :

Joseph LE CHAPELAIN, Jean-Pierre MASCARELLI, Claude BERENGER, Robert CREPIN, Nadine GASTAUD, Anne-Marie DUMONT, Jean-Pierre DERMIT, Martine SAVALLI, Elisabeth PILLARD, Barbara LANCE, Patrice COLOMB-PONTOIRE, Matthieu GILLI, Marine VALLEE, Lionel TIVOLI

Les Délégués communautaires présents formant la majorité des membres en exercice, il a été procédé à la nomination d'un secrétaire pris au sein du Conseil.

Madame Khéra BADAOU, ayant obtenu la majorité des suffrages, a été désignée pour remplir ces fonctions qu'elle a acceptées.

Monsieur MAURIN,

Vu la délibération du Conseil Communautaire n°CC.2018.049 en date du 09 avril 2018 relative au Budget Primitif de l'année 2018 du Budget Principal,

A la suite de la tenue du Débat d'Orientation Budgétaire qui s'est déroulé le 18 novembre 2019, le Budget Primitif de l'année 2020 a été élaboré selon l'instruction M14, sans une reprise anticipée des résultats de l'exercice 2019.

En fonctionnement :

Les conditions de préparation du Budget Primitif de l'année 2020 sont impactées très sensiblement par la prise en compte des contraintes découlant du « Pacte Financier » qui s'applique pour la troisième année par le dispositif. Cela devrait induire une forte pression sur la maîtrise des dépenses de fonctionnement ainsi qu'une hiérarchisation des priorités en investissement.

De plus, l'année 2020 sera marquée par la montée en puissance des compétences « GeMAPI » et « Eaux Pluviales » dont l'accroissement du coût sera financé par le Budget Principal.

Globalement, un effort important a été fait pour contraindre l'évolution du budget, le volume de celui-ci restant pour l'essentiel au niveau des consommations de crédits de 2019, dans le but de se conformer au critère du « Pacte Financier » d'une évolution annuelle maximale de 1,05 %, inflation comprise, des « Dépenses Réelles de Fonctionnement ».

En investissement :

Conformément aux indications faites dans le cadre du Débat d'Orientation Budgétaire intervenu le 18 novembre 2019, le Plan Pluriannuel d'Investissement présenté devra être respecté, dans le but de limiter le recours à la dette.

Le remboursement du capital des emprunts s'élèvera par ailleurs à environ 9,4 M€.

Répartition des charges mutualisées :

Les charges de structure mutualisées doivent être ventilées selon la méthodologie arrêtée dans le cadre de la délibération n°CC.2018.049 du Conseil communautaire en date du 09 avril 2018.

Toutefois avec la création des Budgets Annexes et Autonomes de l'eau et de l'assainissement, il convient de définir de façon spécifique les recettes d'exploitation « propres » appelées à être prises en compte pour tous les SPIC (services industriels et commerciaux) gérés au sein de la CASA.

Ce qui concerne à ce jour :

- Le budget Régie Autonome Transport
- Le budget Annexe Eau « activités déléguées »
- Le budget Régie Autonome Eau
- Le budget Annexe assainissement « activités déléguées »
- Le budget Régie Autonome assainissement

Dans la mesure où l'essentiel desdites recettes sont perçues auprès des usagers de tels services, y compris via la DSP, les « recettes d'exploitation propres » qui doivent être retenues sont constituées de la moitié des redevances totales payées par les usagers, ceci sans remettre en cause la prise en compte du Versement Transport prévue dans la délibération n°CC.2018.049 du Conseil Communautaire en date du 09 avril 2018.

Le Budget Primitif du Budget Principal, sans reprise anticipée des résultats est instruit selon la nomenclature comptable « M14 » et se présente de la façon suivante :

Les ouvertures de crédits, tant en recettes qu'en dépenses, sont équilibrées et se présentent de manière synthétique de la façon suivante :

• **Section de fonctionnement**

DEPENSES EN €			RECETTES EN €		
Code Chapitre	Libellé Chapitre	Budget primitif 2020	Code Chapitre	Libellé Chapitre	Budget primitif 2020
011	CHARGES A CARACTERE GENERAL	17 691 329,55	013	ATTENUATIONS DE CHARGES	3 345 405,71
012	CHARGES DE PERSONNEL ET FRAIS ASSIMILES	24 004 800,00	70	PRODUITS DE SERVICES, DU DOMAINE & VENTES DIVERSES	3 441 074,79
65	AUTRES CHARGES DE GESTION COURANTE	21 985 230,47	73	IMPOTS ET TAXES	166 106 604,00
014	ATTENUATIONS DE PRODUITS	118 719 303,00	74	DOTATIONS, SUBVENTIONS ET PARTICIPATIONS	23 280 325,52
Total des dépenses de gestion courante		182 400 663,02	75	AUTRES PRODUITS DE GESTION COURANTE	225 153,00
66	CHARGES FINANCIERES	3 615 000,00	Total des recettes de gestion courante		196 398 563,02
67	CHARGES EXCEPTIONNELLES	319 500,00	77	PRODUITS EXCEPTIONNELS	212 000,00
68	DOTATIONS AUX AMORTISSEMENTS ET AUX PROVISIONS	100 000,00	76	PRODUITS FINANCIERS	100,00
Total des dépenses réelles de fonctionnement		186 435 163,02	78	REPRISES SUR AMORTISSEMENTS ET PROVISIONS	0,00
023	VIREMENT A LA SECTION D'INVESTISSEMENT	1 255 500,00	Total des recettes réelles de fonctionnement		212 100,00
042	OPERATIONS D'ORDRE DE TRANSFERT ENTRE SECTIONS	8 920 000,00			
Total des dépenses d'ordre de fonctionnement		10 175 500,00	002	RESULTAT REPORTE DE FONCTIONNEMENT	0,00
Total de la section de fonctionnement		196 610 663,02	Total de la section de fonctionnement		196 610 663,02

• **Section d'investissement**

DEPENSE EN €			RECETTE EN €		
Code Chapitre	Libellé Chapitre	Budget primitif 2020	Code Chapitre	Libellé Chapitre	Budget primitif 2020
20	IMMOBILISATIONS INCORPORELLES	308 930,00	13	SUBVENTIONS D'INVESTISSEMENT RECUES	245 234,94
204	SUBVENTIONS D'EQUIPEMENT VERSEES	6 621 282,35	16	EMPRUNTS ET DETTES ASSIMILES	9 950 677,41
21	IMMOBILISATIONS CORPORELLES	3 133 600,00	21	IMMOBILISATIONS CORPORELLES	0,00
23	IMMOBILISATIONS EN COURS	1 060 400,00	23	IMMOBILISATIONS EN COURS	0,00
Total des dépenses d'équipement		11 124 212,35	Total des recettes d'équipement		10 195 912,35
16	EMPRUNTS ET DETTES ASSIMILES	10 125 100,00	10	DOTATIONS, FONDS DIVERS ET RESERVES	880 000,00
27	AUTRES IMMOBILISATIONS FINANCIERES	200,00	165	DEPOTS ET CAUTIONS RECUS	25 100,00
26	PARTICIPATIONS, CREANCES RATTACHEES A DES PARTICI.	27 000,00	26	PARTICIPATIONS, CREANCES RATTACHEES A DES PARTICI.	0,00
			024	PRODUITS DES CESSIONS	0,00
Total des dépenses financières		10 152 300,00	Total des recettes financières		905 100,00
45	OPERATIONS POUR COMPTE DE TIERS	1 218 000,00	45	OPERATIONS POUR COMPTE DE TIERS	1 218 000,00
Total des dépenses réelles d'investissement		1 218 000,00	Total des recettes réelles d'investissement		12 319 012,35
			021	VIREMENT DE LA SECTION DE	1 255 500,00
			040	OPERATIONS D'ORDRE TRANSFERT ENTRE SECTIONS	8 920 000,00
041	OPERATIONS PATRIMONIALES	50 000,00	041	OPERATIONS PATRIMONIALES	50 000,00
Total des recettes d'ordre d'investissement		50 000,00	Total des recettes d'ordre d'investissement		10 225 500,00
Total de la section d'investissement		22 544 512,35	Total de la section d'investissement		22 544 512,35

Les ouvertures de crédits, tant en recettes qu'en dépenses, sont équilibrées et se présentent de manière synthétique de la façon suivante :

DEPENSES :

Section de fonctionnement :	196 610 663,02 €
Section d'investissement :	22 544 512,35 €
Total des dépenses :	219 155 175,37 €

RECETTES :

Section de fonctionnement :	196 610 663,02 €
Section d'investissement :	22 544 512,35 €
Total des recettes :	219 155 175,37 €

Il est proposé au Conseil Communautaire de bien vouloir :

- approuver le Budget Primitif de l'année 2020 du Budget Principal tel qu'il ressort du document budgétaire joint en annexe ;
- autoriser Monsieur le Président ou Monsieur le Vice-Président délégué aux Finances à signer les documents afférents à la bonne exécution de cette délibération.

LE CONSEIL COMMUNAUTAIRE, OUI L'EXPOSE DU VICE-PRESIDENT ET APRES EN AVOIR DELIBERE, ADOPTE LA DELIBERATION A 60 VOIX POUR ET 1 ABSTENTION DE MADAME MURATORE, ET DECIDE :

- d'approuver le Budget Primitif de l'année 2020 du Budget Principal tel qu'il ressort du document budgétaire joint en annexe ;
- d'autoriser Monsieur le Président ou Monsieur le Vice-Président délégué aux Finances à signer les documents afférents à la bonne exécution de cette délibération.

AINSI FAIT ET DELIBERE
A ANTIBES LE 16 décembre 2019
Suivent les signatures
Pour extrait certifié conforme,

Le Président,


Jean LEONETTI

Rapport d'analyse

Identification du flux : 2020-006102-157-00-01--2019/12/10-13:58:51
COMMUNAUTE D'AGGLO. SOPHIA ANTIPOLIS-BUDGET PRINCIPAL-2020-Budget Principal

Ce flux est associé à un pavé d'information(s) et/ou d'anomalie(s)

Pavé d'information(s) :

Information : Vous pouvez utiliser un plan de compte et une présentation de l'exercice précédent pour voter votre budget, dès lors que celui-ci a été voté avant le premier janvier de l'exercice auquel il s'applique.

1 information

REPUBLIQUE FRANÇAISE

**COMMUNE dont la population est de 3500 habitants et plus -
COMMUNAUTE D'AGGLO. SOPHIA ANTIPOLIS (1)**

AGREGE AU BUDGET PRINCIPAL DE (2)

Numéro SIRET : 24060058500014

POSTE COMPTABLE : ANTIBES

M. 14

**Budget primitif
voté par nature**

BUDGET : BUDGET PRINCIPAL (3)

ANNEE 2020

(1) Indiquer la nature juridique et le nom de la collectivité ou de l'établissement (commune, CCAS, EPCI, syndicat mixte, etc).

(2) A renseigner uniquement pour les budgets annexes.

(3) Indiquer le budget concerné : budget principal ou libellé du budget annexe.

Sommaire

I - Informations générales (6)

A - Informations statistiques, fiscales et financières	4
B - Modalités de vote du budget	5

II - Présentation générale du budget

A1 - Vue d'ensemble - Sections	6
A2 - Vue d'ensemble - Section de fonctionnement - Chapitres	7
A3 - Vue d'ensemble - Section d'investissement - Chapitres	9
B1 - Balance générale du budget - Dépenses	11
B2 - Balance générale du budget - Recettes	13

III - Vote du budget

A1 - Section de fonctionnement - Détail des dépenses	15
A2 - Section de fonctionnement - Détail des recettes	18
B1 - Section d'investissement - Détail des dépenses	20
B2 - Section d'investissement - Détail des recettes	22
B3 - Opérations d'équipement - Détail des chapitres et articles	24

IV - Annexes (7)

A - Eléments du bilan

A1 - Présentation croisée par fonction (1)	25
A1.1 - Présentation croisée par fonction - Détail fonctionnement	30
A1.2 - Présentation croisée par fonction - Détail investissement	55
A2.1 - Etat de la dette - Détail des crédits de trésorerie	90
A2.2 - Etat de la dette - Répartition par nature de dette	91
A2.3 - Etat de la dette - Répartition des emprunts par structure de taux	98
A2.4 - Etat de la dette - Typologie de la répartition de l'encours	99
A2.5 - Etat de la dette - Détail des opérations de couverture	100
A2.6 - Etat de la dette - Dette pour financer l'emprunt d'un autre organisme	102
A2.7 - Etat de la dette - Autres dettes	103
A3 - Méthodes utilisées pour les amortissements	104
A4 - Etat des provisions	Sans Objet
A5 - Etalement des provisions	Sans Objet
A6.1 - Equilibre des opérations financières - Dépenses	105
A6.2 - Equilibre des opérations financières - Recettes	106
A7.1.1 - Etats des dépenses et recettes des services d'eau et d'assainissement - Fonctionnement (2)	Sans Objet
A7.1.2 - Etats des dépenses et recettes des services d'eau et d'assainissement - Investissement (2)	Sans Objet
A7.2.1 - Etats de la répartition de la TEOM - Fonctionnement (3)	108
A7.2.2 - Etats de la répartition de la TEOM - Investissement (3)	112
A8 - Etat des charges transférées	Sans Objet
A9 - Détail des opérations pour le compte de tiers	114

B - Engagements hors bilan

B1.1 - Etat des emprunts garantis par la commune ou l'établissement (4)	119
B1.2 - Calcul du ratio d'endettement relatif aux garanties d'emprunt	Sans Objet
B1.3 - Etat des contrats de crédit-bail	Sans Objet
B1.4 - Etat des contrats de partenariat public-privé	Sans Objet
B1.5 - Etat des autres engagements donnés	Sans Objet
B1.6 - Etat des engagements reçus	Sans Objet
B1.7 - Subventions versées dans le cadre du vote du budget (5)	Sans Objet
B2.1 - Etat des autorisations de programme et des crédits de paiement afférents	Sans Objet
B2.2 - Etat des autorisations d'engagement et des crédits de paiement afférents	Sans Objet
B3 - Emploi des recettes grevées d'une affectation spéciale	Sans Objet

C - Autres éléments d'informations

C1 - Etat du personnel	160
C2 - Liste des organismes dans lesquels a été pris un engagement financier (4)	165
C3.1 - Liste des organismes de regroupement auxquels adhère la commune ou l'établissement	167
C3.2 - Liste des établissements publics créés	Sans Objet
C3.3 - Liste des services individualisés dans un budget annexe	168
C3.4 - Liste des services assujettis à la TVA et non érigés en budget annexe	169

D - Décision en matière de taux de contributions directes - Arrêté et signatures

D1 - Décision en matière de taux de contributions directes	170
--	-----

- (1) Cette présentation est obligatoire pour les communes de 3 500 habitants et plus (art. L. 2312-3 du CGCT), les groupements comprenant au moins une commune de 3 500 habitants et plus (art. R. 5211-14 du CGCT) et leurs établissements publics. Elle n'a cependant pas à être produite par les services et activité unique érigés en établissement public ou budget annexe. Les autres communes et établissements peuvent les présenter de manière facultative.
- (2) Cet état ne peut être produit que par les communes dont la population est inférieure à 500 habitants et qui gèrent les services de distribution de l'eau potable et d'assainissement sous forme de régie simple sans budget annexe (art. L. 2221-11 du CGCT).
- (3) Cet état est obligatoirement produit par les communes et groupements de communes de 10 000 habitants et plus ayant institué la TEOM et assurant au moins la collecte des déchets ménagers (art. L. 2313-1 du CGCT).
- (4) Ces états ne sont obligatoires que pour les communes de 3 500 habitants et plus (art. L. 2313-1 du CGCT), les groupements comprenant au moins une commune de 3 500 habitants et plus (art. L. 5211-36 du CGCT, art. L. 5711-1 du CGCT) et leurs établissements publics.
- (5) Si la commune ou l'établissement décide d'attribuer des subventions dans le cadre du budget dans les conditions décrites à l'article L. 2311-7 du CGCT.
- (6) Les associations syndicales autorisées doivent utiliser leur état particulier « *Informations générales* » annexé à l'arrêté n° NOR : INTB1237402A, relatif au cadre budgétaire et comptable applicable aux associations syndicales autorisées.
- (7) Les associations syndicales autorisées remplissent et joignent uniquement les états qui les concernent au titre de l'exercice et au titre du détail des comptes de bilan.

Préciser, pour chaque annexe, si l'état est sans objet le cas échéant.

Code INSEE	COMMUNAUTE D'AGGLO. SOPHIA ANTIPOLIS BUDGET PRINCIPAL	BP 2020
-------------------	--	--------------------

I – INFORMATIONS GENERALES	I
INFORMATIONS STATISTIQUES, FISCALES ET FINANCIERES	A

Informations statistiques	Valeurs
Population totale (colonne h du recensement INSEE) :	179170
Nombre de résidences secondaires (article R. 2313-1 <i>in fine</i>) :	1
Nom de l'EPCI à fiscalité propre auquel la commune adhère :	

Potentiel fiscal et financier (1)		Valeurs par hab. (population DGF)	Moyennes nationales du potentiel financier par habitants de la strate
Fiscal	Financier		
0.00	0.00	0.00	0.00

Informations financières – ratios (2)		Valeurs	Moyennes nationales de la strate (3)
1	Dépenses réelles de fonctionnement/population	1029.13	538.00
2	Produit des impositions directes/population	1051.78	329.00
3	Recettes réelles de fonctionnement/population	1083.39	624.00
4	Dépenses d'équipement brut/population	204.66	117.00
5	Encours de dette/population	1084.97	325.00
6	DGF/population	105.31	151.00
7	Dépenses de personnel/dépenses réelles de fonctionnement (2)	0.12	17.70
8	Dépenses de fonct. et remb. dette en capital/recettes réelles de fonct. (2)	0.99	90.30
9	Dépenses d'équipement brut/recettes réelles de fonctionnement (2)	0.18	18.80
10	Encours de la dette/recettes réelles de fonctionnement (2)	1.00	52.10

Dans l'ensemble des tableaux, les cases grisées ne doivent pas être remplies.

(1) Il s'agit du potentiel fiscal et du potentiel financier définis à l'article L. 2334-4 du code général des collectivités territoriales qui figurent sur la fiche de répartition de la DGF de l'exercice N-1 établie sur la base des informations N-2 (transmise par les services préfectoraux).

(2) Les ratios 1 à 6 sont obligatoires pour les communes de 3 500 habitants et plus et leurs établissements publics administratifs ainsi que pour les EPCI dotés d'une fiscalité propre comprenant au moins une commune de 3 500 habitants et plus.

Les ratios 7 à 10 sont obligatoires pour les communes de 10 000 habitants et plus et leurs établissements publics administratifs ainsi que pour les EPCI dotés d'une fiscalité propre comprenant au moins une commune de 10 000 habitants et plus (cf. articles L. 2313-1, L. 2313-2, R. 2313-1, R. 2313-2 et R. 5211-15 du CGCT). Pour les caisses des écoles, les EPCI non dotés d'une fiscalité propre et les syndicats mixtes associant exclusivement des communes et des EPCI, il conviendra d'appliquer les ratios prévus respectivement par les articles R. 2313-7, R. 5211-15 et R. 5711-3 du CGCT.

(3) Il convient d'indiquer les moyennes de la catégorie de l'organisme en cause (commune, communauté urbaine, communauté d'agglomération, ...) et les sources d'où sont tirées les informations (statistiques de la direction générale des collectivités locales ou de la direction générale de la comptabilité publique). Il s'agit des moyennes de la dernière année connue.

I – INFORMATIONS GENERALES	I
MODALITES DE VOTE DU BUDGET	B

I – L'assemblée délibérante a voté le présent budget par nature :

- au niveau (1) du chapitre pour la section de fonctionnement,
- au niveau (1) du chapitre pour la section d'investissement.
 - sans (2) les chapitres « opérations d'équipement » de l'état III B 3.
 - sans (3) vote formel sur chacun des chapitres.

La liste des articles spécialisés sur lesquels l'ordonnateur ne peut procéder à des virements d'article à article est la suivante :

II – En l'absence de mention au paragraphe I ci-dessus, le budget est réputé voté par chapitre, et, en section d'investissement, sans chapitre de dépense « opération d'équipement ».

III – Les provisions sont (4) semi-budgétaires (pas d'inscriptions en recettes de la section d'investissement) .

IV – La comparaison avec le budget précédent (cf. colonne « Pour mémoire ») s'effectue par rapport à la colonne du budget (5) cumulé de l'exercice précédent.

V – Le présent budget a été voté (6) sans reprise des résultats de l'exercice N-1.

(1) A compléter par « du chapitre » ou « de l'article ».

(2) Indiquer « avec » ou « sans » les chapitres opérations d'équipement.

(3) Indiquer « avec » ou « sans » vote formel.

(4) A compléter par un seul des deux choix suivants :

- semi-budgétaires (pas d'inscription en recette de la section d'investissement),
- budgétaires (délibération n° du).

(5) Indiquer « primitif de l'exercice précédent » ou « cumulé de l'exercice précédent ».

(6) A compléter par un seul des trois choix suivants :

- sans reprise des résultats de l'exercice N-1,
- avec reprise des résultats de l'exercice N-1 après le vote du compte administratif N-1,
- avec reprise anticipée des résultats de l'exercice N-1.

II – PRESENTATION GENERALE DU BUDGET	II
VUE D'ENSEMBLE	A1

FONCTIONNEMENT

		DEPENSES DE LA SECTION DE FONCTIONNEMENT	RECETTES DE LA SECTION DE FONCTIONNEMENT
V O T E	CREDITS DE FONCTIONNEMENT VOTES AU TITRE DU PRESENT BUDGET (1)	196 610 663,02	196 610 663,02
+		+	+
R E P O R T S	RESTES A REALISER (R.A.R) DE L'EXERCICE PRECEDENT (2)	0,00	0,00
	002 RESULTAT DE FONCTIONNEMENT REPORTE (2)	(si déficit) 0,00	(si excédent) 0,00
=		=	=
TOTAL DE LA SECTION DE FONCTIONNEMENT (3)		196 610 663,02	196 610 663,02

INVESTISSEMENT

		DEPENSES DE LA SECTION D'INVESTISSEMENT	RECETTES DE LA SECTION D'INVESTISSEMENT
V O T E	CREDITS D'INVESTISSEMENT (1) VOTES AU TITRE DU PRESENT BUDGET (y compris le compte 1068)	22 544 512,35	22 544 512,35
+		+	+
R E P O R T S	RESTES A REALISER (R.A.R) DE L'EXERCICE PRECEDENT (2)	0,00	0,00
	001 SOLDE D'EXECUTION DE LA SECTION D'INVESTISSEMENT REPORTE (2)	(si solde négatif) 0,00	(si solde positif) 0,00
=		=	=
TOTAL DE LA SECTION D'INVESTISSEMENT (3)		22 544 512,35	22 544 512,35

TOTAL

TOTAL DU BUDGET (3)	219 155 175,37	219 155 175,37
----------------------------	-----------------------	-----------------------

(1) Au budget primitif, les crédits votés correspondent aux crédits votés lors de cette étape budgétaire. De même, pour les décisions modificatives et le budget supplémentaire, les crédits votés correspondent aux crédits votés lors de l'étape budgétaire sans sommation avec ceux antérieurement votés lors du même exercice.

(2) A servir uniquement en cas de reprise des résultats de l'exercice précédent, soit après le vote du compte administratif, soit en cas de reprise anticipée des résultats.

Les restes à réaliser de la section de fonctionnement correspondent en dépenses, aux dépenses engagées non mandatées et non rattachées telles qu'elles ressortent de la comptabilité des engagements et en recettes, aux recettes certaines n'ayant pas donné lieu à l'émission d'un titre et non rattachées (R. 2311-11 du CGCT).

Les restes à réaliser de la section d'investissement correspondent en dépenses, aux dépenses engagées non mandatées au 31/12 de l'exercice précédent telles qu'elles ressortent de la comptabilité des engagements et aux recettes certaines n'ayant pas donné lieu à l'émission d'un titre au 31/12 de l'exercice précédent (R. 2311-11 du CGCT).

(3) Total de la section de fonctionnement = RAR + résultat reporté + crédits de fonctionnement votés.

Total de la section d'investissement = RAR + solde d'exécution reporté + crédits d'investissement votés.

Total du budget = Total de la section de fonctionnement + Total de la section d'investissement.

II - PRESENTATION GENERALE DU BUDGET	II
SECTION DE FONCTIONNEMENT – CHAPITRES	A2

DEPENSES DE FONCTIONNEMENT

Chap.	Libellé	Pour mémoire budget précédent (1)	Restes à réaliser N-1 (2)	Propositions nouvelles	VOTE (3)	TOTAL (= RAR + vote)
011	Charges à caractère général	17 400 099,74	0,00	17 691 329,55	17 691 329,55	17 691 329,55
012	Charges de personnel, frais assimilés	23 632 800,00	0,00	24 004 800,00	24 004 800,00	24 004 800,00
014	Atténuations de produits	116 237 973,00	0,00	118 719 303,00	118 719 303,00	118 719 303,00
65	Autres charges de gestion courante	23 067 086,63	0,00	21 985 230,47	21 985 230,47	21 985 230,47
656	Frais fonctionnement des groupes d'élus	0,00	0,00	0,00	0,00	0,00
Total des dépenses de gestion courante		180 337 959,37	0,00	182 400 663,02	182 400 663,02	182 400 663,02
66	Charges financières	3 602 000,00	0,00	3 615 000,00	3 615 000,00	3 615 000,00
67	Charges exceptionnelles	450 000,00	0,00	319 500,00	319 500,00	319 500,00
68	Dotations provisions semi-budgétaires (4)	0,00	0,00	100 000,00	100 000,00	100 000,00
022	Dépenses imprévues	0,00	0,00	0,00	0,00	0,00
Total des dépenses réelles de fonctionnement		184 389 959,37	0,00	186 435 163,02	186 435 163,02	186 435 163,02
023	Virement à la section d'investissement (5)	15 217 674,86	0,00	1 255 500,00	1 255 500,00	1 255 500,00
042	Opérat° ordre transfert entre sections (5)	9 350 000,00	0,00	8 920 000,00	8 920 000,00	8 920 000,00
043	Opérat° ordre intérieur de la section (5)	0,00	0,00	0,00	0,00	0,00
Total des dépenses d'ordre de fonctionnement		24 567 674,86	0,00	10 175 500,00	10 175 500,00	10 175 500,00
TOTAL		208 957 634,23	0,00	196 610 663,02	196 610 663,02	196 610 663,02

+

D 002 RESULTAT REPORTE OU ANTICIPE (2)	0,00
---	-------------

=

TOTAL DES DEPENSES DE FONCTIONNEMENT CUMULEES	196 610 663,02
--	-----------------------

RECETTES DE FONCTIONNEMENT

Chap.	Libellé	Pour mémoire budget précédent (1)	Restes à réaliser N-1 (2)	Propositions nouvelles	VOTE (3)	TOTAL (= RAR + vote)
013	Atténuations de charges	2 978 563,70	0,00	3 345 405,71	3 345 405,71	3 345 405,71
70	Produits services, domaine et ventes div	2 076 385,11	0,00	3 441 074,79	3 441 074,79	3 441 074,79
73	Impôts et taxes	167 193 967,00	0,00	166 106 604,00	166 106 604,00	166 106 604,00
74	Dotations et participations	21 255 015,00	0,00	23 280 325,52	23 280 325,52	23 280 325,52
75	Autres produits de gestion courante	271 265,66	0,00	225 153,00	225 153,00	225 153,00
Total des recettes de gestion courante		193 775 196,47	0,00	196 398 563,02	196 398 563,02	196 398 563,02
76	Produits financiers	0,00	0,00	100,00	100,00	100,00
77	Produits exceptionnels	250 000,00	0,00	212 000,00	212 000,00	212 000,00
78	Reprises provisions semi-budgétaires (4)	71 919,00	0,00	0,00	0,00	0,00
Total des recettes réelles de fonctionnement		194 097 115,47	0,00	196 610 663,02	196 610 663,02	196 610 663,02
042	Opérat° ordre transfert entre sections (5)	0,00	0,00	0,00	0,00	0,00
043	Opérat° ordre intérieur de la section (5)	0,00	0,00	0,00	0,00	0,00
Total des recettes d'ordre de fonctionnement		0,00	0,00	0,00	0,00	0,00
TOTAL		194 097 115,47	0,00	196 610 663,02	196 610 663,02	196 610 663,02

+

R 002 RESULTAT REPORTE OU ANTICIPE (2)	0,00
---	-------------

=

TOTAL DES RECETTES DE FONCTIONNEMENT CUMULEES	196 610 663,02
--	-----------------------

Pour information :

AUTOFINANCEMENT PREVISIONNEL DÉGAGÉ AU PROFIT DE LA SECTION D'INVESTISSEMENT (6)	10 175 500,00
---	----------------------

Il s'agit, pour un budget voté en équilibre, des ressources propres correspondant à l'excédent des recettes réelles de fonctionnement sur les dépenses réelles de fonctionnement. Il sert à financer le remboursement du capital de la dette et les nouveaux investissements de la commune ou de l'établissement.

- (1) Cf. Modalités de vote I-B.
- (2) Inscrire en cas de reprise des résultats de l'exercice précédent (après vote du compte administratif) ou si reprise anticipée des résultats.
- (3) Le vote de l'organe délibérant porte uniquement sur les propositions nouvelles.
- (4) Si la commune ou l'établissement applique le régime des provisions semi-budgétaires.
- (5) $DF\ 023 = RI\ 021$; $DI\ 040 = RF\ 042$; $RI\ 040 = DF\ 042$; $DI\ 041 = RI\ 041$; $DF\ 043 = RF\ 043$.
- (6) Solde de l'opération $DF\ 023 + DF\ 042 - RF\ 042$ ou solde de l'opération $RI\ 021 + RI\ 040 - DI\ 040$.

II – PRESENTATION GENERALE DU BUDGET	II
SECTION D'INVESTISSEMENT – CHAPITRES	A3

DEPENSES D'INVESTISSEMENT

Chap.	Libellé	Pour mémoire budget précédent (1)	Restes à réaliser N-1 (2)	Propositions nouvelles	VOTE (3)	TOTAL (= RAR + vote)
010	Stocks (5)	0,00	0,00	0,00	0,00	0,00
20	Immobilisations incorporelles (sauf 204)	1 382 348,00	0,00	308 930,00	308 930,00	308 930,00
204	Subventions d'équipement versées	22 532 977,35	0,00	6 621 282,35	6 621 282,35	6 621 282,35
21	Immobilisations corporelles	10 300 453,28	0,00	3 133 600,00	3 133 600,00	3 133 600,00
22	Immobilisations reçues en affectation (6)	0,00	0,00	0,00	0,00	0,00
23	Immobilisations en cours	2 454 006,36	0,00	1 060 400,00	1 060 400,00	1 060 400,00
	Total des opérations d'équipement	0,00	0,00	0,00	0,00	0,00
	Total des dépenses d'équipement	36 669 784,99	0,00	11 124 212,35	11 124 212,35	11 124 212,35
10	Dotations, fonds divers et réserves	0,00	0,00	0,00	0,00	0,00
13	Subventions d'investissement	0,00	0,00	0,00	0,00	0,00
16	Emprunts et dettes assimilées	9 435 100,00	0,00	10 125 100,00	10 125 100,00	10 125 100,00
18	Compte de liaison : affectat° (BA,régie) (7)	0,00	0,00	0,00	0,00	0,00
26	Participat° et créances rattachées	4 000,00	0,00	27 000,00	27 000,00	27 000,00
27	Autres immobilisations financières	200,00	0,00	200,00	200,00	200,00
020	Dépenses imprévues	0,00		0,00	0,00	0,00
	Total des dépenses financières	9 439 300,00	0,00	10 152 300,00	10 152 300,00	10 152 300,00
45...	Total des opé. pour compte de tiers (8)	1 153 286,00	0,00	1 218 000,00	1 218 000,00	1 218 000,00
	Total des dépenses réelles d'investissement	47 262 370,99	0,00	22 494 512,35	22 494 512,35	22 494 512,35
040	Opérat° ordre transfert entre sections (4)	0,00		0,00	0,00	0,00
041	Opérations patrimoniales (4)	3 000,00		50 000,00	50 000,00	50 000,00
	Total des dépenses d'ordre d'investissement	3 000,00		50 000,00	50 000,00	50 000,00
	TOTAL	47 265 370,99	0,00	22 544 512,35	22 544 512,35	22 544 512,35

+

D 001 SOLDE D'EXECUTION NEGATIF REPORTE OU ANTICIPE (2)	0,00
--	-------------

=

TOTAL DES DEPENSES D'INVESTISSEMENT CUMULEES	22 544 512,35
---	----------------------

RECETTES D'INVESTISSEMENT

Chap.	Libellé	Pour mémoire budget précédent (1)	Restes à réaliser N-1 (2)	Propositions nouvelles	VOTE (3)	TOTAL (= RAR + vote)
010	Stocks (5)	0,00	0,00	0,00	0,00	0,00
13	Subventions d'investissement (hors 138)	431 722,00	0,00	245 234,94	245 234,94	245 234,94
16	Emprunts et dettes assimilées (hors165)	19 762 488,13	0,00	9 950 677,41	9 950 677,41	9 950 677,41
20	Immobilisations incorporelles (sauf 204)	0,00	0,00	0,00	0,00	0,00
204	Subventions d'équipement versées	0,00	0,00	0,00	0,00	0,00
21	Immobilisations corporelles	14 400,00	0,00	0,00	0,00	0,00
22	Immobilisations reçues en affectation (6)	0,00	0,00	0,00	0,00	0,00
23	Immobilisations en cours	0,00	0,00	0,00	0,00	0,00
	Total des recettes d'équipement	20 208 610,13	0,00	10 195 912,35	10 195 912,35	10 195 912,35
10	Dotations, fonds divers et réserves (hors 1068)	1 300 000,00	0,00	880 000,00	880 000,00	880 000,00
1068	Excédents de fonctionnement capitalisés (9)	10 543 355,30	0,00	0,00	0,00	0,00
138	Autres subvent° invest. non transf.	0,00	0,00	0,00	0,00	0,00
165	Dépôts et cautionnements reçus	32 800,00	0,00	25 100,00	25 100,00	25 100,00
18	Compte de liaison : affectat° (BA,régie) (7)	0,00	0,00	0,00	0,00	0,00
26	Participat° et créances rattachées	0,00	0,00	0,00	0,00	0,00
27	Autres immobilisations financières	0,00	0,00	0,00	0,00	0,00
024	Produits des cessions d'immobilisations	0,00	0,00	0,00	0,00	0,00
	Total des recettes financières	11 876 155,30	0,00	905 100,00	905 100,00	905 100,00
45...	Total des opé. pour le compte de tiers (8)	1 153 286,00	0,00	1 218 000,00	1 218 000,00	1 218 000,00
	Total des recettes réelles d'investissement	33 238 051,43	0,00	12 319 012,35	12 319 012,35	12 319 012,35

COMMUNAUTE D'AGGLO. SOPHIA ANTIPOLIS - BUDGET PRINCIPAL - BP - 2020

Chap.	Libellé	Pour mémoire budget précédent (1)	Restes à réaliser N-1 (2)	Propositions nouvelles	VOTE (3)	TOTAL (= RAR + vote)
021	Virement de la sect° de fonctionnement (4)	15 217 674,86		1 255 500,00	1 255 500,00	1 255 500,00
040	Opérat° ordre transfert entre sections (4)	9 350 000,00		8 920 000,00	8 920 000,00	8 920 000,00
041	Opérations patrimoniales (4)	3 000,00		50 000,00	50 000,00	50 000,00
Total des recettes d'ordre d'investissement		24 570 674,86		10 225 500,00	10 225 500,00	10 225 500,00
TOTAL		57 808 726,29	0,00	22 544 512,35	22 544 512,35	22 544 512,35

+

R 001 SOLDE D'EXECUTION POSITIF REPORTE OU ANTICIPE (2)	0,00
--	-------------

=

TOTAL DES RECETTES D'INVESTISSEMENT CUMULEES	22 544 512,35
---	----------------------

Pour information :

Il s'agit, pour un budget voté en équilibre, des ressources propres correspondant à l'excédent des recettes réelles de fonctionnement sur les dépenses réelles de fonctionnement. Il sert à financer le remboursement du capital de la dette et les nouveaux investissements de la commune ou de l'établissement.

AUTOFINANCEMENT PREVISIONNEL DÉGAGÉ PAR LA SECTION DE FONCTIONNEMENT (10)	10 175 500,00
--	----------------------

(1) Cf. Modalités de vote I-B.

(2) Inscrire en cas de reprise des résultats de l'exercice précédent (après vote du compte administratif) ou si reprise anticipée des résultats.

(3) Le vote de l'organe délibérant porte uniquement sur les propositions nouvelles.

(4) *DF 023 = RI 021 ; DI 040 = RF 042 ; RI 040 = DF 042 ; DI 041 = RI 041 ; DF 043 = RF 043.*

(5) A servir uniquement dans le cadre d'un suivi des stocks selon la méthode de l'inventaire permanent simplifié autorisée pour les seules opérations d'aménagements (lotissement, ZAC...) par ailleurs retracées dans le cadre de budgets annexes.

(6) En dépenses, le chapitre 22 retrace les travaux d'investissement réalisés sur les biens reçus en affectation. En recette, il retrace, le cas échéant, l'annulation de tels travaux effectués sur un exercice antérieur.

(7) A servir uniquement lorsque la commune ou l'établissement effectue une dotation initiale en espèces au profit d'un service public non personnalisé qu'elle ou qu'il crée.

(8) Seul le total des opérations pour compte de tiers figure sur cet état (voir le détail Annexe IV A9).

(9) Le compte 1068 n'est pas un chapitre mais un article du chapitre 10.

(10) Solde de l'opération *DF 023 + DF 042 - RF 042* ou solde de l'opération *RI 021 + RI 040 - DI 040*.

II – PRESENTATION GENERALE DU BUDGET	II
BALANCE GENERALE DU BUDGET	B1

1 – DEPENSES (du présent budget + restes à réaliser)

	FONCTIONNEMENT	Opérations réelles (1)	Opérations d'ordre (2)	TOTAL
011	Charges à caractère général	17 691 329,55		17 691 329,55
012	Charges de personnel, frais assimilés	24 004 800,00		24 004 800,00
014	Atténuations de produits	118 719 303,00		118 719 303,00
60	<i>Achats et variation des stocks (3)</i>		0,00	0,00
65	Autres charges de gestion courante	21 985 230,47		21 985 230,47
656	Frais fonctionnement des groupes d'élus (4)	0,00		0,00
66	Charges financières	3 615 000,00	0,00	3 615 000,00
67	Charges exceptionnelles	319 500,00	0,00	319 500,00
68	Dot. aux amortissements et provisions	100 000,00	8 920 000,00	9 020 000,00
71	<i>Production stockée (ou déstockage) (3)</i>		0,00	0,00
022	Dépenses imprévues	0,00		0,00
023	<i>Virement à la section d'investissement</i>		1 255 500,00	1 255 500,00
Dépenses de fonctionnement – Total		186 435 163,02	10 175 500,00	196 610 663,02

+

D 002 RESULTAT REPORTE OU ANTICIPE	0,00
---	-------------

=

TOTAL DES DEPENSES DE FONCTIONNEMENT CUMULEES	196 610 663,02
--	-----------------------

	INVESTISSEMENT	Opérations réelles (1)	Opérations d'ordre (2)	TOTAL
10	Dotations, fonds divers et réserves	0,00	0,00	0,00
13	Subventions d'investissement	0,00	0,00	0,00
15	<i>Provisions pour risques et charges (5)</i>		0,00	0,00
16	Emprunts et dettes assimilées (sauf 1688 non budgétaire)	10 125 100,00	0,00	10 125 100,00
18	Compte de liaison : affectat° (BA,régie)	(8) 0,00		0,00
	Total des opérations d'équipement	0,00		0,00
198	<i>Neutral. amort. subv. équip. versées</i>		0,00	0,00
20	Immobilisations incorporelles(sauf 204) (6)	308 930,00	0,00	308 930,00
204	Subventions d'équipement versées	6 621 282,35	0,00	6 621 282,35
21	Immobilisations corporelles (6)	3 133 600,00	0,00	3 133 600,00
22	Immobilisations reçues en affectation (6)	(9) 0,00	0,00	0,00
23	Immobilisations en cours (6)	1 060 400,00	0,00	1 060 400,00
26	Participations et créances rattachées	27 000,00	0,00	27 000,00
27	Autres immobilisations financières	200,00	50 000,00	50 200,00
28	<i>Amortissement des immobilisations (reprises)</i>		0,00	0,00
29	<i>Prov. pour dépréciat° immobilisations (5)</i>		0,00	0,00
39	<i>Prov. dépréciat° des stocks et en-cours (5)</i>		0,00	0,00
45...	Total des opérations pour compte de tiers (7)	1 218 000,00	0,00	1 218 000,00
481	<i>Charges à rép. sur plusieurs exercices</i>		0,00	0,00
49	<i>Prov. dépréc. comptes de tiers (5)</i>		0,00	0,00
59	<i>Prov. dépréc. comptes financiers (5)</i>		0,00	0,00
3...	Stocks	0,00	0,00	0,00
020	Dépenses imprévues	0,00		0,00
Dépenses d'investissement – Total		22 494 512,35	50 000,00	22 544 512,35

+

D 001 SOLDE D'EXECUTION NEGATIF REPORTE OU ANTICIPE	0,00
--	-------------

=

TOTAL DES DEPENSES D'INVESTISSEMENT CUMULEES	22 544 512,35
---	----------------------

- (1) Y compris les opérations relatives au rattachement des charges et des produits et les opérations d'ordre semi-budgétaires.
- (2) Voir liste des opérations d'ordre.
- (3) Permet de retracer des opérations particulières telles que les opérations de stocks liées à la tenue d'un inventaire permanent simplifié.
- (4) Communes, communautés d'agglomération et communautés urbaines de plus de 100 000 habitants.
- (5) Si la commune ou l'établissement applique le régime des provisions budgétaires.
- (6) Hors chapitres « opérations d'équipement ».
- (7) Seul le total des opérations pour compte de tiers figure sur cet état (voir le détail Annexe IV A9).
- (8) A servir uniquement lorsque la commune ou l'établissement effectue une dotation initiale en espèces au profit d'un service public non personnalisé qu'elle ou qu'il crée.
- (9) En dépenses, le chapitre 22 retrace les travaux d'investissement réalisés sur les biens reçus en affectation. En recette, il retrace, le cas échéant, l'annulation de tels travaux effectués sur un exercice antérieur.

II – PRESENTATION GENERALE DU BUDGET	II
BALANCE GENERALE DU BUDGET	B2

2 – RECETTES (du présent budget + restes à réaliser)

	FONCTIONNEMENT	Opérations réelles (1)	Opérations d'ordre (2)	TOTAL
013	Atténuations de charges	3 345 405,71		3 345 405,71
60	<i>Achats et variation des stocks (3)</i>		0,00	0,00
70	Produits services, domaine et ventes div	3 441 074,79		3 441 074,79
71	<i>Production stockée (ou déstockage)</i>		0,00	0,00
72	<i>Production immobilisée</i>		0,00	0,00
73	Impôts et taxes	166 106 604,00		166 106 604,00
74	Dotations et participations	23 280 325,52		23 280 325,52
75	Autres produits de gestion courante	225 153,00	0,00	225 153,00
76	Produits financiers	100,00	0,00	100,00
77	Produits exceptionnels	212 000,00	0,00	212 000,00
78	Reprise sur amortissements et provisions	0,00	0,00	0,00
79	<i>Transferts de charges</i>		0,00	0,00
Recettes de fonctionnement – Total		196 610 663,02	0,00	196 610 663,02

+

R 002 RESULTAT REPORTE OU ANTICIPE	0,00
---	-------------

=

TOTAL DES RECETTES DE FONCTIONNEMENT CUMULEES	196 610 663,02
--	-----------------------

	INVESTISSEMENT	Opérations réelles (1)	Opérations d'ordre (2)	TOTAL
10	Dotations, fonds divers et réserves (sauf 1068)	880 000,00	0,00	880 000,00
13	Subventions d'investissement	245 234,94	0,00	245 234,94
15	<i>Provisions pour risques et charges (4)</i>		0,00	0,00
16	Emprunts et dettes assimilées (sauf 1688 non budgétaires)	9 975 777,41	0,00	9 975 777,41
18	Compte de liaison : affectat° (BA,régie)	(6) 0,00		0,00
20	Immobilisations incorporelles (sauf 204)	0,00	0,00	0,00
204	Subventions d'équipement versées	0,00	0,00	0,00
21	Immobilisations corporelles	0,00	0,00	0,00
22	Immobilisations reçues en affectation	(7) 0,00	0,00	0,00
23	Immobilisations en cours	0,00	50 000,00	50 000,00
26	Participations et créances rattachées	0,00	0,00	0,00
27	Autres immobilisations financières	0,00	0,00	0,00
28	<i>Amortissement des immobilisations</i>		8 920 000,00	8 920 000,00
29	<i>Prov. pour dépréciat° immobilisations (4)</i>		0,00	0,00
39	<i>Prov. dépréciat° des stocks et en-cours (4)</i>		0,00	0,00
45...	Opérations pour compte de tiers (5)	1 218 000,00	0,00	1 218 000,00
481	<i>Charges à rép. sur plusieurs exercices</i>		0,00	0,00
49	<i>Prov. dépréc. comptes de tiers (4)</i>		0,00	0,00
59	<i>Prov. dépréc. comptes financiers (4)</i>		0,00	0,00
3...	Stocks	0,00	0,00	0,00
021	<i>Virement de la sect° de fonctionnement</i>		1 255 500,00	1 255 500,00
024	Produits des cessions d'immobilisations	0,00		0,00
Recettes d'investissement – Total		12 319 012,35	10 225 500,00	22 544 512,35

+

R 001 SOLDE D'EXECUTION POSITIF REPORTE OU ANTICIPE	0,00
--	-------------

+

AFFECTATION AU COMPTE 1068	0,00
-----------------------------------	-------------

=

TOTAL DES RECETTES D'INVESTISSEMENT CUMULEES	22 544 512,35
---	----------------------

- (1) Y compris les opérations relatives au rattachement des charges et des produits et les opérations d'ordre semi-budgétaires.
- (2) Voir liste des opérations d'ordre.
- (3) Permet de retracer des opérations particulières telles que les opérations de stocks liées à la tenue d'un inventaire permanent simplifié.
- (4) Si la commune ou l'établissement applique le régime des provisions budgétaires.
- (5) Seul le total des opérations pour compte de tiers figure sur cet état (voir le détail Annexe IV A9).
- (6) A servir uniquement lorsque la commune ou l'établissement effectue une dotation initiale en espèces au profit d'un service public non personnalisé qu'elle ou qu'il crée.
- (7) En dépenses, le chapitre 22 retrace les travaux d'investissement réalisés sur les biens reçus en affectation. En recette, il retrace, le cas échéant, l'annulation de tels travaux effectués sur un exercice antérieur.

III – VOTE DU BUDGET	III
SECTION DE FONCTIONNEMENT – DETAIL DES DEPENSES	A1

Chap / art (1)	Libellé (1)	Pour mémoire budget précédent (2)	Propositions nouvelles (3)	Vote (4)
011	Charges à caractère général	17 400 099,74	17 691 329,55	17 691 329,55
60611	Eau et assainissement	51 100,00	39 520,00	39 520,00
60612	Energie - Electricité	330 060,53	337 060,00	337 060,00
60622	Carburants	747 200,00	718 000,00	718 000,00
60623	Alimentation	44 150,00	46 200,00	46 200,00
60628	Autres fournitures non stockées	177 771,82	146 070,00	146 070,00
60631	Fournitures d'entretien	18 000,00	15 000,00	15 000,00
60632	Fournitures de petit équipement	40 032,08	56 859,35	56 859,35
60636	Vêtements de travail	26 590,00	63 170,00	63 170,00
6064	Fournitures administratives	21 700,00	21 600,00	21 600,00
6065	Livres, disques, ... (médiathèque)	267 383,64	271 357,97	271 357,97
6068	Autres matières et fournitures	6 200,00	1 500,00	1 500,00
611	Contrats de prestations de services	8 970 270,80	9 785 274,53	9 785 274,53
6132	Locations immobilières	1 311 640,00	1 337 128,00	1 337 128,00
6135	Locations mobilières	176 000,00	239 340,00	239 340,00
614	Charges locatives et de copropriété	671 700,00	660 800,00	660 800,00
61521	Entretien terrains	60 148,52	49 090,00	49 090,00
615221	Entretien, réparations bâtiments publics	116 592,87	91 100,00	91 100,00
615228	Entretien, réparations autres bâtiments	23 483,70	19 350,00	19 350,00
61551	Entretien matériel roulant	411 950,00	387 000,00	387 000,00
61558	Entretien autres biens mobiliers	150 620,00	109 400,00	109 400,00
6156	Maintenance	486 937,71	578 320,00	578 320,00
6161	Multirisques	150 000,00	151 500,00	151 500,00
6162	Assur. obligatoire dommage-construction	242 000,00	242 000,00	242 000,00
6168	Autres primes d'assurance	5 000,00	5 000,00	5 000,00
617	Etudes et recherches	154 000,00	86 447,40	86 447,40
6182	Documentation générale et technique	164 230,00	167 592,00	167 592,00
6184	Versements à des organismes de formation	117 580,00	181 850,00	181 850,00
6185	Frais de colloques et de séminaires	12 500,00	2 500,00	2 500,00
6188	Autres frais divers	26 335,00	33 135,00	33 135,00
6225	Indemnités aux comptable et régisseurs	20 500,00	20 500,00	20 500,00
6226	Honoraires	71 500,00	68 000,00	68 000,00
6227	Frais d'actes et de contentieux	1 000,00	500,00	500,00
6231	Annonces et insertions	61 132,02	32 412,02	32 412,02
6232	Fêtes et cérémonies	3 000,00	9 000,00	9 000,00
6233	Foires et expositions	3 000,00	3 660,00	3 660,00
6236	Catalogues et imprimés	151 034,38	169 789,78	169 789,78
6237	Publications	201 909,50	202 909,50	202 909,50
6238	Divers	75 640,00	6 980,00	6 980,00
6241	Transports de biens	61 000,00	34 000,00	34 000,00
6251	Voyages et déplacements	100 000,00	95 000,00	95 000,00
6255	Frais de déménagement	3 000,00	3 000,00	3 000,00
6257	Réceptions	6 970,00	6 320,00	6 320,00
6261	Frais d'affranchissement	65 000,00	65 000,00	65 000,00
6262	Frais de télécommunications	232 300,00	216 200,00	216 200,00
627	Services bancaires et assimilés	63 100,00	30 100,00	30 100,00
6281	Concours divers (cotisations)	220 115,88	230 284,00	230 284,00
6282	Frais de gardiennage (églises, forêts, .	57 247,64	58 000,00	58 000,00
6283	Frais de nettoyage des locaux	347 613,65	328 260,00	328 260,00
62878	Remb. frais à d'autres organismes	3 000,00	0,00	0,00
6288	Autres services extérieurs	2 000,00	0,00	0,00
63512	Taxes foncières	239 860,00	228 250,00	228 250,00
6355	Taxes et impôts sur les véhicules	9 000,00	5 000,00	5 000,00
6358	Autres droits	400 000,00	20 000,00	20 000,00
637	Autres impôts, taxes (autres organismes)	20 000,00	15 000,00	15 000,00
012	Charges de personnel, frais assimilés	23 632 800,00	24 004 800,00	24 004 800,00
6217	Personnel affecté par la commune membre	202 000,00	377 900,00	377 900,00
6331	Versement de transport	197 300,00	189 300,00	189 300,00
6332	Cotisations versées au F.N.A.L.	66 200,00	64 400,00	64 400,00

COMMUNAUTE D'AGGLO. SOPHIA ANTIPOLIS - BUDGET PRINCIPAL - BP - 2020

Chap / art (1)	Libellé (1)	Pour mémoire budget précédent (2)	Propositions nouvelles (3)	Vote (4)
6336	Cotisations CNFPT et CDGFPT	115 200,00	110 900,00	110 900,00
6338	Autres impôts, taxes sur rémunérations	72 800,00	64 300,00	64 300,00
64111	Rémunération principale titulaires	9 233 800,00	9 981 600,00	9 981 600,00
64112	NBI, SFT, indemnité résidence	375 700,00	361 000,00	361 000,00
64118	Autres indemnités titulaires	3 520 700,00	3 379 100,00	3 379 100,00
64131	Rémunérations non tit.	2 783 000,00	2 927 400,00	2 927 400,00
64168	Autres emplois d'insertion	16 800,00	2 000,00	2 000,00
6417	Rémunérations des apprentis	59 500,00	91 400,00	91 400,00
6451	Cotisations à l'U.R.S.S.A.F.	2 474 400,00	2 289 400,00	2 289 400,00
6453	Cotisations aux caisses de retraites	3 396 500,00	3 163 200,00	3 163 200,00
6454	Cotisations aux A.S.S.E.D.I.C.	135 200,00	103 400,00	103 400,00
6455	Cotisations pour assurance du personnel	262 700,00	213 800,00	213 800,00
6456	Versement au F.N.C. supplément familial	23 800,00	10 700,00	10 700,00
6458	Cotis. aux autres organismes sociaux	5 000,00	7 500,00	7 500,00
64731	Allocations chômage versées directement	500,00	500,00	500,00
6474	Versement aux autres oeuvres sociales	6 700,00	119 100,00	119 100,00
6475	Médecine du travail, pharmacie	74 700,00	77 200,00	77 200,00
6478	Autres charges sociales diverses	529 000,00	382 100,00	382 100,00
6488	Autres charges	81 300,00	88 600,00	88 600,00
014	Atténuations de produits	116 237 973,00	118 719 303,00	118 719 303,00
739211	Attributions de compensation	52 860 000,00	52 860 000,00	52 860 000,00
739212	Dotation de solidarité communautaire	5 465 670,00	4 919 103,00	4 919 103,00
739221	FNGIR	23 008 127,00	23 008 200,00	23 008 200,00
739223	Fonds péréquation ress. com. et intercom	1 950 000,00	1 950 000,00	1 950 000,00
73942	Reversement taxe versement de transport	29 000 000,00	31 300 000,00	31 300 000,00
7398	Reverst., restitut° et prélèvt divers	3 954 176,00	4 682 000,00	4 682 000,00
65	Autres charges de gestion courante	23 067 086,63	21 985 230,47	21 985 230,47
651	Redevances pour licences, logiciels, ...	188 049,63	210 500,00	210 500,00
6521	Déficit budgets annexes administratifs	5 400 000,00	4 293 530,47	4 293 530,47
6531	Indemnités	700 000,00	936 000,00	936 000,00
6532	Frais de mission	1 000,00	0,00	0,00
6533	Cotisations de retraite	60 000,00	0,00	0,00
6534	Cotis. de sécurité sociale - part patron	55 000,00	0,00	0,00
6535	Formation	50 000,00	0,00	0,00
6541	Créances admises en non-valeur	45 000,00	30 000,00	30 000,00
6542	Créances éteintes	3 500,00	5 000,00	5 000,00
65548	Autres contributions	13 480 000,00	13 510 000,00	13 510 000,00
657341	Subv. fonct. Communes du GFP	5 000,00	10 000,00	10 000,00
657364	Subv. fonct. Établ. Industriel, commerc	263 900,00	263 900,00	263 900,00
65738	Subv. fonct. Autres organismes publics	14 287,00	66 100,00	66 100,00
6574	Subv. fonct. Associat°, personnes privée	2 605 450,00	2 503 600,00	2 503 600,00
65888	Autres	195 900,00	156 600,00	156 600,00
656	Frais fonctionnement des groupes d'élus	0,00	0,00	0,00
TOTAL = DEPENSES DE GESTION DES SERVICES (a) = (011 + 012 + 014 + 65 + 656)		180 337 959,37	182 400 663,02	182 400 663,02
66	Charges financières (b)	3 602 000,00	3 615 000,00	3 615 000,00
66111	Intérêts réglés à l'échéance	3 575 000,00	3 615 000,00	3 615 000,00
66112	Intérêts - Rattachement des ICNE	20 000,00	0,00	0,00
6688	Autres	7 000,00	0,00	0,00
67	Charges exceptionnelles (c)	450 000,00	319 500,00	319 500,00
6711	Intérêts moratoires, pénalités / marché	1 500,00	1 500,00	1 500,00
6712	Amendes fiscales et pénales	72 419,00	1 000,00	1 000,00
6718	Autres charges exceptionnelles gestion	0,00	2 000,00	2 000,00
673	Titres annulés (sur exercices antérieurs	245 081,00	312 000,00	312 000,00
678	Autres charges exceptionnelles	131 000,00	3 000,00	3 000,00
68	Dotations provisions semi-budgétaires (d) (6)	0,00	100 000,00	100 000,00
6815	Dot. prov. pour risques fonct. courant	0,00	100 000,00	100 000,00
022	Dépenses imprévues (e)	0,00	0,00	0,00
TOTAL DES DEPENSES REELLES = a + b + c + d + e		184 389 959,37	186 435 163,02	186 435 163,02
023	Virement à la section d'investissement	15 217 674,86	1 255 500,00	1 255 500,00
042	Opérat° ordre transfert entre sections (7) (8) (9)	9 350 000,00	8 920 000,00	8 920 000,00

COMMUNAUTE D'AGGLO. SOPHIA ANTIPOLIS - BUDGET PRINCIPAL - BP - 2020

Chap / art (1)	Libellé (1)	Pour mémoire budget précédent (2)	Propositions nouvelles (3)	Vote (4)
6811	<i>Dot. amort. et prov. Immos incorporelles</i>	9 350 000,00	8 920 000,00	8 920 000,00
TOTAL DES PRELEVEMENTS AU PROFIT DE LA SECTION D'INVESTISSEMENT		24 567 674,86	10 175 500,00	10 175 500,00
043	<i>Opérat° ordre intérieur de la section (10)</i>	0,00	0,00	0,00
TOTAL DES DEPENSES D'ORDRE		24 567 674,86	10 175 500,00	10 175 500,00
TOTAL DES DEPENSES DE FONCTIONNEMENT DE L'EXERCICE (= Total des opérations réelles et d'ordre)		208 957 634,23	196 610 663,02	196 610 663,02

+

RESTES A REALISER N-1 (11)		0,00
-----------------------------------	--	-------------

+

D 002 RESULTAT REPORTE OU ANTICIPE (11)		0,00
--	--	-------------

=

TOTAL DES DEPENSES DE FONCTIONNEMENT CUMULEES		196 610 663,02
--	--	-----------------------

Détail du calcul des ICNE au compte 66112 (5)

Montant des ICNE de l'exercice	0,00
Montant des ICNE de l'exercice N-1	0,00
= Différence ICNE N – ICNE N-1	0,00

(1) Détailler les chapitres budgétaires par article conformément au plan de comptes appliqué par la commune ou l'établissement.

(2) Cf. Modalités de vote I-B.

(3) Hors restes à réaliser.

(4) Le vote de l'organe délibérant porte uniquement sur les propositions nouvelles.

(5) Si le mandatement des ICNE de l'exercice est inférieur au montant de l'exercice N-1, le montant du compte 66112 sera négatif.

(6) Si la commune ou l'établissement applique le régime des provisions semi-budgétaires.

(7) Cf. définitions du chapitre des opérations d'ordre, *DF 042 = RI 040*.

(8) Aucune prévision budgétaire ne doit figurer aux articles 675 et 676 (cf. chapitre 024 « produit des cessions d'immobilisation »).

(9) Le compte 6815 peut figurer dans le détail du chapitre 042 si la commune ou l'établissement applique le régime des provisions budgétaires.

(10) Chapitre destiné à retracer les opérations particulières telles que les opérations de stocks ou liées à la tenue d'un inventaire permanent simplifié.

(11) Inscrive en cas de reprise des résultats de l'exercice précédent (après vote du compte administratif ou si reprise anticipée des résultats).

III – VOTE DU BUDGET				III
SECTION DE FONCTIONNEMENT – DETAIL DES RECETTES				A2
Chap / art(1)	Libellé (1)	Pour mémoire budget précédent (2)	Propositions nouvelles (3)	Vote (4)
013	Atténuations de charges	2 978 563,70	3 345 405,71	3 345 405,71
6419	Remboursements rémunérations personnel	2 784 463,70	3 151 305,71	3 151 305,71
6459	Rembours charges SS et prévoyance	194 100,00	194 100,00	194 100,00
70	Produits services, domaine et ventes div	2 076 385,11	3 441 074,79	3 441 074,79
7018	Autres ventes de produits finis	20 000,00	20 000,00	20 000,00
7062	Redevances services à caractère culturel	40 000,00	40 000,00	40 000,00
70848	Mise à dispo personnel autres organismes	150 602,79	150 602,79	150 602,79
70872	Remb. frais B.A. et régies municipales	1 829 948,32	3 187 038,00	3 187 038,00
70875	Remb. frais par les communes du GFP	2 000,00	2 000,00	2 000,00
70878	Remb. frais par d'autres redevables	13 834,00	11 434,00	11 434,00
7088	Produits activités annexes (abonnements)	20 000,00	30 000,00	30 000,00
73	Impôts et taxes	167 193 967,00	166 106 604,00	166 106 604,00
73111	Taxes foncières et d'habitation	69 935 900,00	68 785 340,00	68 785 340,00
73112	Cotisation sur la VAE	20 580 728,00	20 800 000,00	20 800 000,00
73113	Taxe sur les Surfaces Commerciales	3 286 339,00	2 570 000,00	2 570 000,00
73114	Imposition Forf. sur Entrep. Réseau	991 000,00	947 000,00	947 000,00
7328	Autres fiscalités reversées	1 700 000,00	1 104 264,00	1 104 264,00
7331	Taxe enlèvement ordures ménagères et ass	39 600 000,00	40 100 000,00	40 100 000,00
7342	Versement de transport	31 100 000,00	31 800 000,00	31 800 000,00
74	Dotations et participations	21 255 015,00	23 280 325,52	23 280 325,52
74124	Dotation d'intercommunalité	70 000,00	1 200 000,00	1 200 000,00
74126	Dot. compensat° groupements de communes	18 200 000,00	18 134 000,00	18 134 000,00
74718	Autres participations Etat	288 200,00	119 694,00	119 694,00
7472	Participat° Régions	66 235,00	20 000,00	20 000,00
7473	Participat° Départements	88 000,00	88 000,00	88 000,00
7477	Participat° Budget communautaire et FS	358 580,00	398 200,00	398 200,00
7478	Participat° Autres organismes	169 000,00	105 431,52	105 431,52
74833	Etat - Compensation CET (CVAE et CFE)	15 000,00	775 000,00	775 000,00
74835	Etat - Compens. exonérat° taxe habitat°	2 000 000,00	2 200 000,00	2 200 000,00
748381	Compens.relèv. seuil pers.vers.transport	0,00	240 000,00	240 000,00
75	Autres produits de gestion courante	271 265,66	225 153,00	225 153,00
752	Revenus des immeubles	174 155,76	125 500,00	125 500,00
7588	Autres produits div. de gestion courante	97 109,90	99 653,00	99 653,00
TOTAL = RECETTES DE GESTION DES SERVICES (a) = 70 + 73 + 74 + 75 + 013		193 775 196,47	196 398 563,02	196 398 563,02
76	Produits financiers (b)	0,00	100,00	100,00
761	Produits de participations	0,00	100,00	100,00
77	Produits exceptionnels (c)	250 000,00	212 000,00	212 000,00
7711	Dédits et pénalités perçus	5 000,00	5 000,00	5 000,00
7718	Autres produits except. opérat° gestion	40 000,00	90 000,00	90 000,00
773	Mandats annulés (exercices antérieurs)	100 000,00	100 000,00	100 000,00
775	Produits des cessions d'immobilisations	0,00	12 000,00	12 000,00
7788	Produits exceptionnels divers	105 000,00	5 000,00	5 000,00
78	Reprises provisions semi-budgétaires (d) (5)	71 919,00	0,00	0,00
7815	Rep. prov. charges fonctionnt courant	71 919,00	0,00	0,00
TOTAL DES RECETTES REELLES = a+b+c+d		194 097 115,47	196 610 663,02	196 610 663,02
042	Opérat° ordre transfert entre sections (6) (7) (8)	0,00	0,00	0,00
043	Opérat° ordre intérieur de la section (9)	0,00	0,00	0,00
TOTAL DES RECETTES D'ORDRE		0,00	0,00	0,00
TOTAL DES RECETTES DE FONCTIONNEMENT DE L'EXERCICE (= Total des opérations réelles et d'ordre)		194 097 115,47	196 610 663,02	196 610 663,02

+

RESTES A REALISER N-1 (10)	0,00
-----------------------------------	-------------

+

Chap / art(1)	Libellé (1)	Pour mémoire budget précédent (2)	Propositions nouvelles (3)	Vote (4)
	R 002 RESULTAT REPORTE OU ANTICIPE (10)			0,00
				=
	TOTAL DES RECETTES DE FONCTIONNEMENT CUMULEES			196 610 663,02

Détail du calcul des ICNE au compte 7622

Montant des ICNE de l'exercice	0,00
Montant des ICNE de l'exercice N-1	0,00
= Différence ICNE N – ICNE N-1	0,00

(1) Détailler les chapitres budgétaires par article conformément au plan de comptes appliqué par la commune ou l'établissement.

(2) Cf. Modalités de vote I-B.

(3) Hors restes à réaliser.

(4) Le vote de l'assemblée porte uniquement sur les propositions nouvelles.

(5) Si la commune ou l'établissement applique le régime des provisions semi-budgétaires.

(6) Cf. définitions du chapitre des opérations d'ordre, *RF 042 = DI 040*.

(7) Aucune prévision budgétaire ne doit figurer aux articles 775 et 776 (cf. chapitre 024 « produit des cessions d'immobilisation »).

(8) Le compte 7815 peut figurer dans le détail du chapitre 042 si la commune ou l'établissement applique le régime des provisions budgétaires.

(9) Chapitre destiné à retracer les opérations particulières telles que les opérations de stocks ou liées à la tenue d'un inventaire permanent simplifié.

(10) Inscrive en cas de reprise des résultats de l'exercice précédent (après vote du compte administratif ou si reprise anticipée des résultats).

III – VOTE DU BUDGET				III
SECTION D'INVESTISSEMENT – DETAIL DES DEPENSES				B1
Chap / art (1)	Libellé (1)	Pour mémoire budget précédent (2)	Propositions nouvelles (3)	Vote (4)
010	Stocks	0,00	0,00	0,00
20	Immobilisations incorporelles (sauf opérations et 204)	1 382 348,00	308 930,00	308 930,00
202	Frais réalisat° documents urbanisme	220 000,00	100 000,00	100 000,00
2031	Frais d'études	846 572,88	100 000,00	100 000,00
2033	Frais d'insertion	19 500,00	8 040,00	8 040,00
2051	Concessions, droits similaires	206 275,12	100 890,00	100 890,00
2088	Autres immobilisations incorporelles	90 000,00	0,00	0,00
204	Subventions d'équipement versées (hors opérations)	22 532 977,35	6 621 282,35	6 621 282,35
204132	Subv. Dpt : Bâtiments, installations	105 113,00	0,00	0,00
2041411	Subv.Cne GFP : Bien mobilier, matériel	300 000,00	0,00	0,00
2041412	Subv.Cne GFP : Bâtiments, installations	7 078 000,00	1 750 500,00	1 750 500,00
2041582	Autres grpts - Bâtiments et installat°	4 538 977,00	2 683 395,00	2 683 395,00
204172	Autres EPL : Bâtiments, installations	1 150 000,00	600 000,00	600 000,00
204182	Autres org pub - Bâtiments et installat°	763 114,00	184 000,00	184 000,00
204183	Autres org pub-Proj infrastruct int nat.	7 390 887,35	390 887,35	390 887,35
20421	Privé : Bien mobilier, matériel	0,00	12 500,00	12 500,00
20422	Privé : Bâtiments, installations	1 206 886,00	1 000 000,00	1 000 000,00
21	Immobilisations corporelles (hors opérations)	10 300 453,28	3 133 600,00	3 133 600,00
2111	Terrains nus	4 200 000,00	0,00	0,00
2115	Terrains bâtis	1 363 000,00	0,00	0,00
2128	Autres agencements et aménagements	96 000,00	96 000,00	96 000,00
2135	Installations générales, agencements	2 014 630,91	600 000,00	600 000,00
2145	Construct° sol autrui - Installat° géné.	50 000,00	0,00	0,00
21571	Matériel roulant	950 000,00	950 000,00	950 000,00
21578	Autre matériel et outillage de voirie	669 500,00	893 100,00	893 100,00
2158	Autres inst.,matériel,outil. techniques	50 000,00	0,00	0,00
2168	Autres collections et oeuvres d'art	10 000,00	10 000,00	10 000,00
2181	Installat° générales, agencements	45 628,00	6 000,00	6 000,00
2182	Matériel de transport	173 500,00	137 000,00	137 000,00
2183	Matériel de bureau et informatique	437 667,00	336 000,00	336 000,00
2184	Mobilier	131 403,13	85 000,00	85 000,00
2188	Autres immobilisations corporelles	109 124,24	20 500,00	20 500,00
22	Immobilisations reçues en affectation (hors opérations)	0,00	0,00	0,00
23	Immobilisations en cours (hors opérations)	2 454 006,36	1 060 400,00	1 060 400,00
2313	Constructions	1 863 179,44	697 000,00	697 000,00
2314	Constructions sur sol d'autrui	205 400,00	205 400,00	205 400,00
2315	Installat°, matériel et outillage techni	385 426,92	150 000,00	150 000,00
238	Avances versées commandes immo. incorp.	0,00	8 000,00	8 000,00
Total des dépenses d'équipement		36 669 784,99	11 124 212,35	11 124 212,35
10	Dotations, fonds divers et réserves	0,00	0,00	0,00
13	Subventions d'investissement	0,00	0,00	0,00
16	Emprunts et dettes assimilées	9 435 100,00	10 125 100,00	10 125 100,00
1641	Emprunts en euros	9 410 000,00	10 100 000,00	10 100 000,00
165	Dépôts et cautionnements reçus	25 100,00	25 100,00	25 100,00
18	Compte de liaison : affectat° (BA,régie)	0,00	0,00	0,00
26	Participat° et créances rattachées	4 000,00	27 000,00	27 000,00
261	Titres de participation	4 000,00	27 000,00	27 000,00
27	Autres immobilisations financières	200,00	200,00	200,00
275	Dépôts et cautionnements versés	200,00	200,00	200,00
020	Dépenses imprévues	0,00	0,00	0,00
Total des dépenses financières		9 439 300,00	10 152 300,00	10 152 300,00
45810	DEPENSES (A SUBDIVISER PAR MANDAT) (6)	313 286,00	500 000,00	500 000,00
45813	DEPENSE PIADH (6)	40 000,00	18 000,00	18 000,00
45816	AIDE A LA PIERRE PUBLIC (6)	800 000,00	700 000,00	700 000,00
Total des dépenses d'opérations pour compte de tiers		1 153 286,00	1 218 000,00	1 218 000,00

COMMUNAUTE D'AGGLO. SOPHIA ANTIPOLIS - BUDGET PRINCIPAL - BP - 2020

Chap / art (1)	Libellé (1)	Pour mémoire budget précédent (2)	Propositions nouvelles (3)	Vote (4)
TOTAL DEPENSES REELLES		47 262 370,99	22 494 512,35	22 494 512,35
040	<i>Opérat° ordre transfert entre sections (7)</i>	0,00	0,00	0,00
	<i>Reprises sur autofinancement antérieur (8)</i>	0,00	0,00	0,00
	<i>Charges transférées (9)</i>	0,00	0,00	0,00
041	<i>Opérations patrimoniales (10)</i>	3 000,00	50 000,00	50 000,00
2762	<i>Créances transfert droit déduct° TVA</i>	3 000,00	50 000,00	50 000,00
TOTAL DEPENSES D'ORDRE		3 000,00	50 000,00	50 000,00
TOTAL DES DEPENSES D'INVESTISSEMENT DE L'EXERCICE (= Total des dépenses réelles et d'ordre)		47 265 370,99	22 544 512,35	22 544 512,35

+

RESTES A REALISER N-1 (11)	0,00
-----------------------------------	-------------

+

D 001 SOLDE D'EXECUTION NEGATIF REPORTE OU ANTICIPE (11)	0,00
---	-------------

=

TOTAL DES DEPENSES D'INVESTISSEMENT CUMULEES	22 544 512,35
---	----------------------

(1) Détailler les chapitres budgétaires par article conformément au plan de comptes appliqué par la commune ou l'établissement.

(2) Cf. Modalités de vote, I-B.

(3) Hors restes à réaliser.

(4) Le vote de l'organe délibérant porte uniquement sur les propositions nouvelles.

(5) Voir état III B 3 pour le détail des opérations d'équipement.

(6) Voir annexe IV A 9 pour le détail des opérations pour compte de tiers.

(7) Cf. définitions du chapitre des opérations d'ordre, *DI 040 = RF 042*.

(8) Les comptes 15, 29, 39, 49 et 59 peuvent figurer dans le détail du chapitre 040 si la commune ou l'établissement applique le régime des provisions budgétaires.

(9) Aucune prévision budgétaire ne doit figurer à l'article 192 (cf. chapitre 024 « produit des cessions d'immobilisation »).

(10) Cf. définitions du chapitre des opérations d'ordre, *DI 041 = RI 041*.

(11) Inscire en cas de reprise des résultats de l'exercice précédent (après vote du compte administratif ou si reprise anticipée des résultats).

III – VOTE DU BUDGET				III
SECTION D'INVESTISSEMENT – DETAIL DES RECETTES				B2
Chap / art (1)	Libellé (1)	Pour mémoire budget précédent (2)	Propositions nouvelles (3)	Vote (4)
010	Stocks	0,00	0,00	0,00
13	Subventions d'investissement (hors 138)	431 722,00	245 234,94	245 234,94
1311	Subv. transf. Etat et établ. Nationaux	63 783,00	129 393,50	129 393,50
1312	Subv. transf. Régions	95 819,00	25 000,00	25 000,00
1313	Subv. transf. Départements	0,00	20 841,44	20 841,44
1318	Autres subventions d'équipement transf.	140 000,00	50 000,00	50 000,00
1321	Subv. non transf. Etat, établ. nationaux	126 000,00	20 000,00	20 000,00
1322	Subv. non transf. Régions	6 120,00	0,00	0,00
16	Emprunts et dettes assimilées (hors 165)	19 762 488,13	9 950 677,41	9 950 677,41
1641	Emprunts en euros	19 762 488,13	9 950 677,41	9 950 677,41
20	Immobilisations incorporelles (sauf 204)	0,00	0,00	0,00
204	Subventions d'équipement versées	0,00	0,00	0,00
21	Immobilisations corporelles	14 400,00	0,00	0,00
2182	Matériel de transport	14 400,00	0,00	0,00
22	Immobilisations reçues en affectation	0,00	0,00	0,00
23	Immobilisations en cours	0,00	0,00	0,00
Total des recettes d'équipement		20 208 610,13	10 195 912,35	10 195 912,35
10	Dotations, fonds divers et réserves	11 843 355,30	880 000,00	880 000,00
10222	FCTVA	1 300 000,00	880 000,00	880 000,00
1068	Excédents de fonctionnement capitalisés	10 543 355,30	0,00	0,00
138	Autres subvent° invest. non transf.	0,00	0,00	0,00
165	Dépôts et cautionnements reçus	32 800,00	25 100,00	25 100,00
18	Compte de liaison : affectat° (BA,régie)	0,00	0,00	0,00
26	Participat° et créances rattachées	0,00	0,00	0,00
27	Autres immobilisations financières	0,00	0,00	0,00
024	Produits des cessions d'immobilisations	0,00	0,00	0,00
Total des recettes financières		11 876 155,30	905 100,00	905 100,00
45820	RECETTES (A SUBDIVISER PAR MANDAT) (5)	313 286,00	500 000,00	500 000,00
45823	RECETTES PIADH-REGION (5)	20 000,00	18 000,00	18 000,00
45825	CREDIT AMELIORATION (5)	20 000,00	0,00	0,00
45826	AIDE A LA PIERRE PUBLIC (5)	800 000,00	700 000,00	700 000,00
Total des recettes d'opérations pour compte de tiers		1 153 286,00	1 218 000,00	1 218 000,00
TOTAL RECETTES REELLES		33 238 051,43	12 319 012,35	12 319 012,35
021	Virement de la sect° de fonctionnement	15 217 674,86	1 255 500,00	1 255 500,00
040	Opérat° ordre transfert entre sections (6) (7) (8)	9 350 000,00	8 920 000,00	8 920 000,00
2802	Frais liés à la réalisation des document	7 820 000,00	7 820 000,00	7 820 000,00
28031	Frais d'études	1 530 000,00	0,00	0,00
28051	Concessions et droits similaires	0,00	1 100 000,00	1 100 000,00
TOTAL DES PRELEVEMENTS PROVENANT DE LA SECTION DE FONCTIONNEMENT		24 567 674,86	10 175 500,00	10 175 500,00
041	Opérations patrimoniales (9)	3 000,00	50 000,00	50 000,00
2313	Constructions	3 000,00	50 000,00	50 000,00
TOTAL RECETTES D'ORDRE		24 570 674,86	10 225 500,00	10 225 500,00
TOTAL DES RECETTES D'INVESTISSEMENT DE L'EXERCICE (= Total des recettes réelles et d'ordre)		57 808 726,29	22 544 512,35	22 544 512,35

+

RESTES A REALISER N-1 (10)	0,00
-----------------------------------	-------------

+

R 001 SOLDE D'EXECUTION POSITIF REPORTE OU ANTICIPE (10)	0,00
---	-------------

=

TOTAL DES RECETTES D'INVESTISSEMENT CUMULEES	22 544 512,35
---	----------------------

- (1) Détailler les chapitres budgétaires par article conformément au plan de comptes appliqué par la commune ou l'établissement.
- (2) Cf. Modalités de vote, I-B.
- (3) Hors restes à réaliser.
- (4) Le vote de l'organe délibérant porte uniquement sur les propositions nouvelles.
- (5) Voir annexe IV-A9 pour le détail des opérations pour compte de tiers.
- (6) Cf. définitions du chapitre des opérations d'ordre, *RI 040 = DF 042*.
- (7) Aucune prévision budgétaire ne doit figurer à l'article 192 (cf. chapitre 024 « produit des cessions d'immobilisations »).
- (8) Les comptes 15, 29, 39, 49 et 59 peuvent figurer dans le détail du chapitre 040 si la commune ou l'établissement applique le régime des provisions budgétaires.
- (9) Cf. définitions du chapitre des opérations d'ordre, *DI 041 = RI 041*.
- (10) Inscrive en cas de reprise des résultats de l'exercice précédent (après vote du compte administratif ou si reprise anticipée des résultats).

III – VOTE DU BUDGET	III
DETAIL DES CHAPITRES D'OPERATION D'EQUIPEMENT	B3

Cet état ne contient pas d'information.

IV – ANNEXES	IV
PRESENTATION CROISEE PAR FONCTION – VUE D'ENSEMBLE (1)	A1

Libellé	01 Opérations non ventilables	0 Services généraux administrat° publiques	1 Sécurité et salubrité publiques	2 Enseignement - Formation	3 Culture	4 Sport et jeunesse	5 Interventions sociales et santé	6 Famille	7 Logement	8 Aménagt et services urbains, environnem	9 Action économique	TOTAL
---------	--	--	--	----------------------------------	--------------	---------------------------	--	--------------	---------------	--	---------------------------	-------

INVESTISSEMENT												
DEPENSES												
Dépenses réelles	10 650 000	630 000	0	190 000	106 800	147 000	51 500	0	2 253 400	8 308 012	157 800	22 494 512
- Equipements municipaux (2)		630 000	0	0	106 800	147 000	26 400	0	25 400	3 559 530	7 800	4 502 930
- Equip. non municipaux (c/204) (3)		0	0	190 000	0	0	0	0	1 509 000	3 122 282	150 000	6 621 282
- Opérations financières	10 650 000											10 650 000
Dépenses d'ordre	0											50 000
Total dépenses de l'exercice	10 650 000	630 000	0	190 000	106 800	197 000	51 500	0	2 253 400	8 308 012	157 800	22 544 512
RAR N-1 et reports	0	0	0	0	0	0	0	0	0	0	0	0
Total cumulé dépenses d'investissement	10 650 000	630 000	0	190 000	106 800	197 000	51 500	0	2 253 400	8 308 012	157 800	22 544 512
RECETTES												
Total recettes de l'exercice	19 026 177	280 000	0	0	0	50 000	25 100	0	718 000	2 445 235	0	22 544 512
RAR N-1 et reports	0	0	0	0	0	0	0	0	0	0	0	0
Total cumulé recettes d'investissement	19 026 177	280 000	0	0	0	50 000	25 100	0	718 000	2 445 235	0	22 544 512

FONCTIONNEMENT												
DEPENSES												
Total dépenses de l'exercice	95 114 303	12 030 701	0	0	7 265 940	53 660	2 284 878	395 810	1 520 352	73 151 600	4 793 420	196 610 663
RAR N-1 et reports	0	0	0	0	0	0	0	0	0	0	0	0
Total cumulé dépenses de fonctionnement	95 114 303	12 030 701	0	0	7 265 940	53 660	2 284 878	395 810	1 520 352	73 151 600	4 793 420	196 610 663
RECETTES												
Total recettes de l'exercice	93 202 340	22 648 700	0	0	108 792	0	452 932	66 700	1 202 458	78 787 544	141 198	196 610 663
RAR N-1 et reports	0	0	0	0	0	0	0	0	0	0	0	0
Total cumulé recettes de fonctionnement	93 202 340	22 648 700	0	0	108 792	0	452 932	66 700	1 202 458	78 787 544	141 198	196 610 663

(1) La production de cet état est obligatoire pour les communes de 3 500 habitants et plus, les groupements comprenant au moins une telle commune, leurs établissements et services administratifs hormis les caisses des écoles et les services à activité unique érigés en établissement public ou budget annexe (L. 2312-3, R. 2311-1 et R. 2311-10). Dans les communes de 3 500 habitants et plus, le croisement par fonction est fait à un chiffre (correspondant à la fonction). Dans les communes de 10 000 habitants et plus, le croisement par fonction est fait au niveau le plus détaillé de la nomenclature fonctionnelle (sous-fonction ou rubrique). Les groupements et leurs établissements publics suivent les règles de production et de présentation applicable à la commune membre comptant le plus grand nombre d'habitants (articles L. 5211-36 à 1 et R. 5211-14 + L. 5711-1 et R. 5711-2 du CGCT).

(2) Ou biens de la structure intercommunale.

(3) Ou biens ne relevant pas de la structure intercommunale.

IV – ANNEXES	IV
PRESENTATION CROISEE PAR FONCTION – VUE D'ENSEMBLE	A1

Art. (1)	Libellé	01 Opérations non ventilables	0 Services généraux administrat* publiques	1 Sécurité et salubrité publiques	2 Enseignement - Formation	3 Culture	4 Sport et jeunesse	5 Interventions sociales et santé	6 Famille	7 Logement	8 Aménagt et services urbains, environnement	9 Action économique	TOTAL
----------	---------	--	--	--	----------------------------------	--------------	---------------------------	--	--------------	---------------	---	---------------------------	-------

INVESTISSEMENT

DEPENSES													
Total dépenses investissement		10 650 000	630 000	0	190 000	106 800	197 000	51 500	0	2 253 400	8 308 012	157 800	22 544 512
Dépenses réelles		10 650 000	630 000	0	190 000	106 800	147 000	51 500	0	2 253 400	8 308 012	157 800	22 494 512
010	Stocks	0	0	0	0	0	0	0	0	0	0	0	0
020	Dépenses imprévues	0	0	0	0	0	0	0	0	0	0	0	0
10	Dotations, fonds divers et réserves	0	0	0	0	0	0	0	0	0	0	0	0
13	Subventions d'investissement	0	0	0	0	0	0	0	0	0	0	0	0
16	Emprunts et dettes assimilées	9 000 000	0	0	0	0	0	25 100	0	0	1 100 000	0	10 125 100
18	Compte de liaison : affectat* (BA,régie)	0	0	0	0	0	0	0	0	0	0	0	0
20	Immobilisations incorporelles	0	50 000	0	0	0	0	10 000	0	25 400	223 530	0	308 930
204	Subventions d'équipement versées	1 650 000	0	0	190 000	0	0	0	0	1 509 000	3 122 282	150 000	6 621 282
21	Immobilisations corporelles	0	430 000	0	0	106 800	50 000	16 400	0	0	2 522 600	7 800	3 133 600
22	Immobilisations reçues en affectation	0	0	0	0	0	0	0	0	0	0	0	0
23	Immobilisations en cours	0	150 000	0	0	0	97 000	0	0	0	813 400	0	1 060 400
26	Participat* et créances rattachées	0	0	0	0	0	0	0	0	1 000	26 000	0	27 000
27	Autres immobilisations financières	0	0	0	0	0	0	0	0	0	200	0	200
Opérations d'équipement		0	0	0	0	0	0	0	0	0	0	0	0
Opérations pour compte de tiers		0	0	0	0	0	0	0	0	718 000	500 000	0	1 218 000
45810	DEPENSES (A SUBDIVISER PAR MANDAT)	0	0	0	0	0	0	0	0	0	500 000	0	500 000
45813	DEPENSE PIADH	0	0	0	0	0	0	0	0	18 000	0	0	18 000
45816	AIDE A LA PIERRE PUBLIC	0	0	0	0	0	0	0	0	700 000	0	0	700 000
<i>Dépenses d'ordre</i>		<i>0</i>	<i>0</i>	<i>0</i>	<i>0</i>	<i>0</i>	<i>50 000</i>	<i>0</i>	<i>0</i>	<i>0</i>	<i>0</i>	<i>0</i>	<i>50 000</i>
040	<i>Opérat* ordre transfert entre sections</i>	<i>0</i>	<i>0</i>	<i>0</i>	<i>0</i>	<i>0</i>	<i>0</i>	<i>0</i>	<i>0</i>	<i>0</i>	<i>0</i>	<i>0</i>	<i>0</i>
041	<i>Opérations patrimoniales</i>	<i>0</i>	<i>0</i>	<i>0</i>	<i>0</i>	<i>0</i>	<i>50 000</i>	<i>0</i>	<i>0</i>	<i>0</i>	<i>0</i>	<i>0</i>	<i>50 000</i>

COMMUNAUTE D'AGGLO. SOPHIA ANTIPOLIS - BUDGET PRINCIPAL - BP - 2020

Art. (1)	Libellé	01 Opérations non ventilables	0 Services généraux administrat° publiques	1 Sécurité et salubrité publiques	2 Enseignement - Formation	3 Culture	4 Sport et jeunesse	5 Interventions sociales et santé	6 Famille	7 Logement	8 Aménagt et services urbains, environnem	9 Action économique	TOTAL
RECETTES													
Total recettes investissement		19 026 177	280 000	0	0	0	50 000	25 100	0	718 000	2 445 235	0	22 544 512
Recettes réelles		9 950 677	280 000	0	0	0	0	25 100	0	718 000	1 345 235	0	12 319 012
010	Stocks	0	0	0	0	0	0	0	0	0	0	0	0
024	Produits des cessions d'immobilisations	0	0	0	0	0	0	0	0	0	0	0	0
10	Dotations, fonds divers et réserves	0	280 000	0	0	0	0	0	0	0	600 000	0	880 000
13	Subventions d'investissement	0	0	0	0	0	0	0	0	0	245 235	0	245 235
16	Emprunts et dettes assimilées	9 950 677	0	0	0	0	0	25 100	0	0	0	0	9 975 777
18	Compte de liaison : affectat° (BA,régie)	0	0	0	0	0	0	0	0	0	0	0	0
20	Immobilisations incorporelles	0	0	0	0	0	0	0	0	0	0	0	0
204	Subventions d'équipement versées	0	0	0	0	0	0	0	0	0	0	0	0
21	Immobilisations corporelles	0	0	0	0	0	0	0	0	0	0	0	0
22	Immobilisations reçues en affectation	0	0	0	0	0	0	0	0	0	0	0	0
23	Immobilisations en cours	0	0	0	0	0	0	0	0	0	0	0	0
26	Participat° et créances rattachées	0	0	0	0	0	0	0	0	0	0	0	0
27	Autres immobilisations financières	0	0	0	0	0	0	0	0	0	0	0	0
Opérations pour compte de tiers		0	0	0	0	0	0	0	0	718 000	500 000	0	1 218 000
45820	RECETTES (A SUBDIVISER PAR MANDAT)	0	0	0	0	0	0	0	0	0	500 000	0	500 000
45823	RECETTES PIADH-REGION	0	0	0	0	0	0	0	0	18 000	0	0	18 000
45825	CREDIT AMELIORATION	0	0	0	0	0	0	0	0	0	0	0	0
45826	AIDE A LA PIERRE PUBLIC	0	0	0	0	0	0	0	0	700 000	0	0	700 000
<i>Recettes d'ordre</i>		<i>9 075 500</i>	<i>0</i>	<i>0</i>	<i>0</i>	<i>0</i>	<i>50 000</i>	<i>0</i>	<i>0</i>	<i>0</i>	<i>1 100 000</i>	<i>0</i>	<i>10 225 500</i>
021	<i>Virement de la sect° de fonctionnement</i>	<i>1 255 500</i>	<i>0</i>	<i>0</i>	<i>0</i>	<i>0</i>	<i>0</i>	<i>0</i>	<i>0</i>	<i>0</i>	<i>0</i>	<i>0</i>	<i>1 255 500</i>
040	<i>Opérat° ordre transfert entre sections</i>	<i>7 820 000</i>	<i>0</i>	<i>0</i>	<i>0</i>	<i>0</i>	<i>0</i>	<i>0</i>	<i>0</i>	<i>0</i>	<i>1 100 000</i>	<i>0</i>	<i>8 920 000</i>
041	<i>Opérations patrimoniales</i>	<i>0</i>	<i>0</i>	<i>0</i>	<i>0</i>	<i>0</i>	<i>50 000</i>	<i>0</i>	<i>0</i>	<i>0</i>	<i>0</i>	<i>0</i>	<i>50 000</i>

FONCTIONNEMENT

DEPENSES

COMMUNAUTE D'AGGLO. SOPHIA ANTIPOLIS - BUDGET PRINCIPAL - BP - 2020

Art. (1)	Libellé	01 Opérations non ventilables	0 Services généraux administrat° publiques	1 Sécurité et salubrité publiques	2 Enseignement - Formation	3 Culture	4 Sport et jeunesse	5 Interventions sociales et santé	6 Famille	7 Logement	8 Aménagt et services urbains, environnem	9 Action économique	TOTAL
Total dépenses de fonctionnement		95 114 303	12 030 701	0	0	7 265 940	53 660	2 284 878	395 810	1 520 352	73 151 600	4 793 420	196 610 663
Dépenses réelles		86 038 803	12 030 701	0	0	7 265 940	53 660	2 284 878	395 810	1 520 352	72 051 600	4 793 420	186 435 163
011	Charges à caractère général	0	4 751 201	0	0	1 344 640	53 660	424 378	60 610	190 952	10 491 100	374 789	17 691 330
012	Charges de personnel, frais assimilés	0	5 800 200	0	0	3 516 300	0	1 006 500	299 200	944 100	11 617 000	821 500	24 004 800
014	Atténuations de produits	82 737 303	0	0	0	0	0	0	0	0	35 982 000	0	118 719 303
022	Dépenses imprévues	0	0	0	0	0	0	0	0	0	0	0	0
65	Autres charges de gestion courante	0	1 173 300	0	0	2 404 000	0	854 000	36 000	385 300	13 535 500	3 597 130	21 985 230
656	Frais fonctionnement des groupes d'élus	0	0	0	0	0	0	0	0	0	0	0	0
66	Charges financières	3 200 000	0	0	0	0	0	0	0	0	415 000	0	3 615 000
67	Charges exceptionnelles	1 500	306 000	0	0	1 000	0	0	0	0	11 000	0	319 500
68	Dot. aux amortissements et provisions	100 000	0	0	0	0	0	0	0	0	0	0	100 000
<i>Dépenses d'ordre</i>		<i>9 075 500</i>	<i>0</i>	<i>0</i>	<i>0</i>	<i>0</i>	<i>0</i>	<i>0</i>	<i>0</i>	<i>0</i>	<i>1 100 000</i>	<i>0</i>	<i>10 175 500</i>
023	<i>Virement à la section d'investissement</i>	<i>1 255 500</i>	<i>0</i>	<i>0</i>	<i>0</i>	<i>0</i>	<i>0</i>	<i>0</i>	<i>0</i>	<i>0</i>	<i>0</i>	<i>0</i>	<i>1 255 500</i>
042	<i>Opérat° ordre transfert entre sections</i>	<i>7 820 000</i>	<i>0</i>	<i>0</i>	<i>0</i>	<i>0</i>	<i>0</i>	<i>0</i>	<i>0</i>	<i>0</i>	<i>1 100 000</i>	<i>0</i>	<i>8 920 000</i>
043	<i>Opérat° ordre intérieur de la section</i>	<i>0</i>	<i>0</i>	<i>0</i>	<i>0</i>	<i>0</i>	<i>0</i>	<i>0</i>	<i>0</i>	<i>0</i>	<i>0</i>	<i>0</i>	<i>0</i>

RECETTES													
Total recettes de fonctionnement		93 202 340	22 648 700	0	0	108 792	0	452 932	66 700	1 202 458	78 787 544	141 198	196 610 663
Recettes réelles		93 202 340	22 648 700	0	0	108 792	0	452 932	66 700	1 202 458	78 787 544	141 198	196 610 663
013	Atténuations de charges	0	229 600	0	0	32 195	0	12 500	1 700	26 500	2 933 546	109 364	3 345 406
70	Produits des services, du domaine, vente	0	0	0	0	54 096	0	0	0	0	3 355 144	31 834	3 441 075
73	Impôts et taxes	93 102 340	0	0	0	0	0	0	0	1 104 264	71 900 000	0	166 106 604
74	Dotations et participations	0	22 309 000	0	0	17 000	0	357 432	65 000	71 694	460 200	0	23 280 326
75	Autres produits de gestion courante	0	20 000	0	0	5 500	0	83 000	0	0	116 653	0	225 153
76	Produits financiers	0	100	0	0	0	0	0	0	0	0	0	100
77	Produits exceptionnels	100 000	90 000	0	0	0	0	0	0	0	22 000	0	212 000
78	Reprise sur amortissements et provisions	0	0	0	0	0	0	0	0	0	0	0	0

COMMUNAUTE D'AGGLO. SOPHIA ANTIPOLIS - BUDGET PRINCIPAL - BP - 2020

Art. (1)	Libellé	01 Opérations non ventilables	0 Services généraux administrat° publiques	1 Sécurité et salubrité publiques	2 Enseignement - Formation	3 Culture	4 Sport et jeunesse	5 Interventions sociales et santé	6 Famille	7 Logement	8 Aménagt et services urbains, environnem	9 Action économique	TOTAL
	<i>Recettes d'ordre</i>	0	0	0	0	0	0	0	0	0	0	0	0
042	<i>Opérat° ordre transfert entre sections</i>	0	0	0	0	0	0	0	0	0	0	0	0
043	<i>Opérat° ordre intérieur de la section</i>	0	0	0	0	0	0	0	0	0	0	0	0

(1) Pour le croisement par nature, le détail est fait selon le niveau de vote choisi par l'assemblée délibérante (chapitre, article ou article spécialisé).

IV – ANNEXES	IV
ELEMENTS DU BILAN PRESENTATION CROISEE PAR FONCTION – DETAIL FONCTIONNEMENT	A1.1

FONCTION 0 – Services généraux des administrations publiques locales

(1)	Libellé	01 Opérations non ventilables	02 Administration générale	03 Justice	04 Coopérat° décentralisée, act° européen.	Total
DEPENSES (2)		95 114 303,00	11 505 872,53	524 828,00	0,00	107 145 003,53
Dépenses de l'exercice		95 114 303,00	11 505 872,53	524 828,00	0,00	107 145 003,53
011	Charges à caractère général	0,00	4 711 572,53	39 628,00	0,00	4 751 200,53
012	Charges de personnel, frais assimilés	0,00	5 402 300,00	397 900,00	0,00	5 800 200,00
014	Atténuations de produits	82 737 303,00	0,00	0,00	0,00	82 737 303,00
022	Dépenses imprévues	0,00	0,00	0,00	0,00	0,00
023	Virement à la section d'investissement	1 255 500,00	0,00	0,00	0,00	1 255 500,00
042	Opérat° ordre transfert entre sections	7 820 000,00	0,00	0,00	0,00	7 820 000,00
043	Opérat° ordre intérieur de la section	0,00	0,00	0,00	0,00	0,00
65	Autres charges de gestion courante	0,00	1 086 000,00	87 300,00	0,00	1 173 300,00
656	Frais fonctionnement des groupes d'élus	0,00	0,00	0,00	0,00	0,00
66	Charges financières	3 200 000,00	0,00	0,00	0,00	3 200 000,00
67	Charges exceptionnelles	1 500,00	306 000,00	0,00	0,00	307 500,00
68	Dot. aux amortissements et provisions	100 000,00	0,00	0,00	0,00	100 000,00
Restes à réaliser – reports		0,00	0,00	0,00	0,00	0,00
RECETTES (2)		93 202 340,00	22 638 700,00	10 000,00	0,00	115 851 040,00
Recettes de l'exercice		93 202 340,00	22 638 700,00	10 000,00	0,00	115 851 040,00
013	Atténuations de charges	0,00	219 600,00	10 000,00	0,00	229 600,00
042	Opérat° ordre transfert entre sections	0,00	0,00	0,00	0,00	0,00
043	Opérat° ordre intérieur de la section	0,00	0,00	0,00	0,00	0,00
70	Produits des services, du domaine, vente	0,00	0,00	0,00	0,00	0,00
73	Impôts et taxes	93 102 340,00	0,00	0,00	0,00	93 102 340,00
74	Dotations et participations	0,00	22 309 000,00	0,00	0,00	22 309 000,00
75	Autres produits de gestion courante	0,00	20 000,00	0,00	0,00	20 000,00
76	Produits financiers	0,00	100,00	0,00	0,00	100,00
77	Produits exceptionnels	100 000,00	90 000,00	0,00	0,00	190 000,00
78	Reprise sur amortissements et provisions	0,00	0,00	0,00	0,00	0,00
Restes à réaliser – reports		0,00	0,00	0,00	0,00	0,00

COMMUNAUTE D'AGGLO. SOPHIA ANTIPOLIS - BUDGET PRINCIPAL - BP - 2020

(1)	Libellé	01 Opérations non ventilables	02 Administration générale	03 Justice	04 Coopérat° décentralisée, act° européen.	Total
SOLDE (2)		-1 911 963,00	11 132 827,47	-514 828,00	0,00	8 706 036,47

(1)	Libellé	Sous-fonction 02						Sous-fonction 04		
		020 Administrat° générale collectivité	021 Assemblée locale	022 Administration générale de l'état	023 Information, communication, publicité	024 Fêtes et cérémonies	025 Aides aux assoc. (non classées ailleurs)	026 Cimetières et pompes funèbres	041 Subvention globale	048 Autres act° de coopérat° décentralisée
DEPENSES (2)		10 104 364,08	1 084 400,00	0,00	317 108,45	0,00	0,00	0,00	0,00	0,00
Dépenses de l'exercice		10 104 364,08	1 084 400,00	0,00	317 108,45	0,00	0,00	0,00	0,00	0,00
011	Charges à caractère général	4 394 464,08	0,00	0,00	317 108,45	0,00	0,00	0,00	0,00	0,00
012	Charges de personnel, frais assimilés	5 253 900,00	148 400,00	0,00	0,00	0,00	0,00	0,00	0,00	0,00
014	Atténuations de produits	0,00	0,00	0,00	0,00	0,00	0,00	0,00	0,00	0,00
022	Dépenses imprévues	0,00	0,00	0,00	0,00	0,00	0,00	0,00	0,00	0,00
023	<i>Virement à la section d'investissement</i>	0,00	0,00	0,00	0,00	0,00	0,00	0,00	0,00	0,00
042	<i>Opérat° ordre transfert entre sections</i>	0,00	0,00	0,00	0,00	0,00	0,00	0,00	0,00	0,00
043	<i>Opérat° ordre intérieur de la section</i>	0,00	0,00	0,00	0,00	0,00	0,00	0,00	0,00	0,00
65	Autres charges de gestion courante	150 000,00	936 000,00	0,00	0,00	0,00	0,00	0,00	0,00	0,00
656	Frais fonctionnement des groupes d'élus	0,00	0,00	0,00	0,00	0,00	0,00	0,00	0,00	0,00
66	Charges financières	0,00	0,00	0,00	0,00	0,00	0,00	0,00	0,00	0,00
67	Charges exceptionnelles	306 000,00	0,00	0,00	0,00	0,00	0,00	0,00	0,00	0,00
68	Dot. aux amortissements et provisions	0,00	0,00	0,00	0,00	0,00	0,00	0,00	0,00	0,00
Restes à réaliser – reports		0,00	0,00	0,00	0,00	0,00	0,00	0,00	0,00	0,00
RECETTES (2)		22 638 700,00	0,00	0,00	0,00	0,00	0,00	0,00	0,00	0,00
Recettes de l'exercice		22 638 700,00	0,00	0,00	0,00	0,00	0,00	0,00	0,00	0,00
013	Atténuations de charges	219 600,00	0,00	0,00	0,00	0,00	0,00	0,00	0,00	0,00
042	<i>Opérat° ordre transfert entre sections</i>	0,00	0,00	0,00	0,00	0,00	0,00	0,00	0,00	0,00
043	<i>Opérat° ordre intérieur de la section</i>	0,00	0,00	0,00	0,00	0,00	0,00	0,00	0,00	0,00
70	Produits des services, du domaine, vente	0,00	0,00	0,00	0,00	0,00	0,00	0,00	0,00	0,00
73	Impôts et taxes	0,00	0,00	0,00	0,00	0,00	0,00	0,00	0,00	0,00

COMMUNAUTE D'AGGLO. SOPHIA ANTIPOLIS - BUDGET PRINCIPAL - BP - 2020

(1)	Libellé	Sous-fonction 02						Sous-fonction 04	
		020 Administrat° générale collectivité	021 Assemblée locale	022 Administration générale de l'état	023 Information, communication, publicité	024 Fêtes et cérémonies	025 Aides aux assoc. (non classées ailleurs)	026 Cimetières et pompes funèbres	041 Subvention globale
74	Dotations et participations	22 309 000,00	0,00	0,00	0,00	0,00	0,00	0,00	0,00
75	Autres produits de gestion courante	20 000,00	0,00	0,00	0,00	0,00	0,00	0,00	0,00
76	Produits financiers	100,00	0,00	0,00	0,00	0,00	0,00	0,00	0,00
77	Produits exceptionnels	90 000,00	0,00	0,00	0,00	0,00	0,00	0,00	0,00
78	Reprise sur amortissements et provisions	0,00	0,00	0,00	0,00	0,00	0,00	0,00	0,00
	Restes à réaliser – reports	0,00	0,00	0,00	0,00	0,00	0,00	0,00	0,00
	SOLDE (2)	12 534 335,92	-1 084 400,00	0,00	-317 108,45	0,00	0,00	0,00	0,00

(1) Pour le croisement par nature, le détail est fait selon le niveau de vote choisi par l'assemblée délibérante (chapitre, article ou article spécialisé).

(2) Le solde correspond à la différence entre les recettes et les dépenses. Les dépenses et les recettes correspondent à la somme des dépenses et des recettes de l'exercice ainsi que des restes à réaliser et des reports (lignes budgétaires 001 et 002). Les lignes reports 001 et 002 apparaissent à la colonne 01-Non ventilables.

IV – ANNEXES	IV
ELEMENTS DU BILAN PRESENTATION CROISEE PAR FONCTION – DETAIL FONCTIONNEMENT	A1.1

FONCTION 1 – Sécurité et salubrité publiques

(1)	Libellé	11 Sécurité intérieure	12 Hygiène et salubrité publique	Total
DEPENSES (2)		0,00	0,00	0,00
Dépenses de l'exercice		0,00	0,00	0,00
011	Charges à caractère général	0,00	0,00	0,00
012	Charges de personnel, frais assimilés	0,00	0,00	0,00
014	Atténuations de produits	0,00	0,00	0,00
022	Dépenses imprévues	0,00	0,00	0,00
023	<i>Virement à la section d'investissement</i>	0,00	0,00	0,00
042	<i>Opérat° ordre transfert entre sections</i>	0,00	0,00	0,00
043	<i>Opérat° ordre intérieur de la section</i>	0,00	0,00	0,00
65	Autres charges de gestion courante	0,00	0,00	0,00
656	Frais fonctionnement des groupes d'élus	0,00	0,00	0,00
66	Charges financières	0,00	0,00	0,00
67	Charges exceptionnelles	0,00	0,00	0,00
68	Dot. aux amortissements et provisions	0,00	0,00	0,00
Restes à réaliser – reports		0,00	0,00	0,00
RECETTES (2)		0,00	0,00	0,00
Recettes de l'exercice		0,00	0,00	0,00
013	Atténuations de charges	0,00	0,00	0,00
042	<i>Opérat° ordre transfert entre sections</i>	0,00	0,00	0,00
043	<i>Opérat° ordre intérieur de la section</i>	0,00	0,00	0,00
70	Produits des services, du domaine, vente	0,00	0,00	0,00
73	Impôts et taxes	0,00	0,00	0,00
74	Dotations et participations	0,00	0,00	0,00
75	Autres produits de gestion courante	0,00	0,00	0,00
76	Produits financiers	0,00	0,00	0,00
77	Produits exceptionnels	0,00	0,00	0,00
78	Reprise sur amortissements et provisions	0,00	0,00	0,00
Restes à réaliser – reports		0,00	0,00	0,00
SOLDE (2)		0,00	0,00	0,00

COMMUNAUTE D'AGGLO. SOPHIA ANTIPOLIS - BUDGET PRINCIPAL - BP - 2020

(1)	Libellé	Sous-fonction 11				
		110 Services communs	111 Police nationale	112 Police municipale	113 Pompiers, incendies et secours	114 Autres services de protection civile
DEPENSES (2)		0,00	0,00	0,00	0,00	0,00
Dépenses de l'exercice		0,00	0,00	0,00	0,00	0,00
011	Charges à caractère général	0,00	0,00	0,00	0,00	0,00
012	Charges de personnel, frais assimilés	0,00	0,00	0,00	0,00	0,00
014	Atténuations de produits	0,00	0,00	0,00	0,00	0,00
022	Dépenses imprévues	0,00	0,00	0,00	0,00	0,00
023	<i>Virement à la section d'investissement</i>	0,00	0,00	0,00	0,00	0,00
042	<i>Opérat° ordre transfert entre sections</i>	0,00	0,00	0,00	0,00	0,00
043	<i>Opérat° ordre intérieur de la section</i>	0,00	0,00	0,00	0,00	0,00
65	Autres charges de gestion courante	0,00	0,00	0,00	0,00	0,00
656	Frais fonctionnement des groupes d'élus	0,00	0,00	0,00	0,00	0,00
66	Charges financières	0,00	0,00	0,00	0,00	0,00
67	Charges exceptionnelles	0,00	0,00	0,00	0,00	0,00
68	Dot. aux amortissements et provisions	0,00	0,00	0,00	0,00	0,00
Restes à réaliser – reports		0,00	0,00	0,00	0,00	0,00
RECETTES (2)		0,00	0,00	0,00	0,00	0,00
Recettes de l'exercice		0,00	0,00	0,00	0,00	0,00
013	Atténuations de charges	0,00	0,00	0,00	0,00	0,00
042	<i>Opérat° ordre transfert entre sections</i>	0,00	0,00	0,00	0,00	0,00
043	<i>Opérat° ordre intérieur de la section</i>	0,00	0,00	0,00	0,00	0,00
70	Produits des services, du domaine, vente	0,00	0,00	0,00	0,00	0,00
73	Impôts et taxes	0,00	0,00	0,00	0,00	0,00
74	Dotations et participations	0,00	0,00	0,00	0,00	0,00
75	Autres produits de gestion courante	0,00	0,00	0,00	0,00	0,00
76	Produits financiers	0,00	0,00	0,00	0,00	0,00
77	Produits exceptionnels	0,00	0,00	0,00	0,00	0,00
78	Reprise sur amortissements et provisions	0,00	0,00	0,00	0,00	0,00
Restes à réaliser – reports		0,00	0,00	0,00	0,00	0,00
SOLDE (2)		0,00	0,00	0,00	0,00	0,00

(1) Pour le croisement par nature, le détail est fait selon le niveau de vote choisi par l'assemblée délibérante (chapitre, article ou article spécialisé).

(2) Le solde correspond à la différence entre les recettes et les dépenses. Les dépenses et les recettes correspondent à la somme des dépenses et des recettes de l'exercice ainsi que des restes à réaliser et des reports (lignes budgétaires 001 et 002). Les lignes reports 001 et 002 apparaissent à la colonne 01-Non ventilables.

IV – ANNEXES	IV
ELEMENTS DU BILAN PRESENTATION CROISEE PAR FONCTION – DETAIL FONCTIONNEMENT	A1.1

FONCTION 2 – Enseignement - Formation

(1)	Libellé	20 Services communs	21 Enseignement du premier degré	22 Enseignement du deuxième degré	23 Enseignement supérieur	24 Formation continue	25 Services annexes de l'enseignement	Total
	DEPENSES (2)	0,00	0,00	0,00	0,00	0,00	0,00	0,00
	Dépenses de l'exercice	0,00	0,00	0,00	0,00	0,00	0,00	0,00
011	Charges à caractère général	0,00	0,00	0,00	0,00	0,00	0,00	0,00
012	Charges de personnel, frais assimilés	0,00	0,00	0,00	0,00	0,00	0,00	0,00
014	Atténuations de produits	0,00	0,00	0,00	0,00	0,00	0,00	0,00
022	Dépenses imprévues	0,00	0,00	0,00	0,00	0,00	0,00	0,00
023	<i>Virement à la section d'investissement</i>	0,00	0,00	0,00	0,00	0,00	0,00	0,00
042	<i>Opérat° ordre transfert entre sections</i>	0,00	0,00	0,00	0,00	0,00	0,00	0,00
043	<i>Opérat° ordre intérieur de la section</i>	0,00	0,00	0,00	0,00	0,00	0,00	0,00
65	Autres charges de gestion courante	0,00	0,00	0,00	0,00	0,00	0,00	0,00
656	Frais fonctionnement des groupes d'élus	0,00	0,00	0,00	0,00	0,00	0,00	0,00
66	Charges financières	0,00	0,00	0,00	0,00	0,00	0,00	0,00
67	Charges exceptionnelles	0,00	0,00	0,00	0,00	0,00	0,00	0,00
68	Dot. aux amortissements et provisions	0,00	0,00	0,00	0,00	0,00	0,00	0,00
	Restes à réaliser – reports	0,00	0,00	0,00	0,00	0,00	0,00	0,00
	RECETTES (2)	0,00	0,00	0,00	0,00	0,00	0,00	0,00
	Recettes de l'exercice	0,00	0,00	0,00	0,00	0,00	0,00	0,00
013	Atténuations de charges	0,00	0,00	0,00	0,00	0,00	0,00	0,00
042	<i>Opérat° ordre transfert entre sections</i>	0,00	0,00	0,00	0,00	0,00	0,00	0,00
043	<i>Opérat° ordre intérieur de la section</i>	0,00	0,00	0,00	0,00	0,00	0,00	0,00
70	Produits des services, du domaine, vente	0,00	0,00	0,00	0,00	0,00	0,00	0,00
73	Impôts et taxes	0,00	0,00	0,00	0,00	0,00	0,00	0,00
74	Dotations et participations	0,00	0,00	0,00	0,00	0,00	0,00	0,00

COMMUNAUTE D'AGGLO. SOPHIA ANTIPOLIS - BUDGET PRINCIPAL - BP - 2020

(1)	Libellé	20 Services communs	21 Enseignement du premier degré	22 Enseignement du deuxième degré	23 Enseignement supérieur	24 Formation continue	25 Services annexes de l'enseignement	Total
75	Autres produits de gestion courante	0,00	0,00	0,00	0,00	0,00	0,00	0,00
76	Produits financiers	0,00	0,00	0,00	0,00	0,00	0,00	0,00
77	Produits exceptionnels	0,00	0,00	0,00	0,00	0,00	0,00	0,00
78	Reprise sur amortissements et provisions	0,00	0,00	0,00	0,00	0,00	0,00	0,00
Restes à réaliser – reports		0,00	0,00	0,00	0,00	0,00	0,00	0,00
SOLDE (2)		0,00	0,00	0,00	0,00	0,00	0,00	0,00

(1)	Libellé	Sous-fonction 21			Sous-fonction 25				
		211 Ecoles maternelles	212 Ecoles primaires	213 Classes regroupées	251 Hébergement et restauration scolaire	252 Transports scolaires	253 Sport scolaire	254 Médecine scolaire	255 Classes de découverte et autres services
DEPENSES (2)		0,00	0,00	0,00	0,00	0,00	0,00	0,00	0,00
Dépenses de l'exercice		0,00	0,00	0,00	0,00	0,00	0,00	0,00	0,00
011	Charges à caractère général	0,00	0,00	0,00	0,00	0,00	0,00	0,00	0,00
012	Charges de personnel, frais assimilés	0,00	0,00	0,00	0,00	0,00	0,00	0,00	0,00
014	Atténuations de produits	0,00	0,00	0,00	0,00	0,00	0,00	0,00	0,00
022	Dépenses imprévues	0,00	0,00	0,00	0,00	0,00	0,00	0,00	0,00
023	<i>Virement à la section d'investissement</i>	<i>0,00</i>	<i>0,00</i>	<i>0,00</i>	<i>0,00</i>	<i>0,00</i>	<i>0,00</i>	<i>0,00</i>	<i>0,00</i>
042	<i>Opérat° ordre transfert entre sections</i>	<i>0,00</i>	<i>0,00</i>	<i>0,00</i>	<i>0,00</i>	<i>0,00</i>	<i>0,00</i>	<i>0,00</i>	<i>0,00</i>
043	<i>Opérat° ordre intérieur de la section</i>	<i>0,00</i>	<i>0,00</i>	<i>0,00</i>	<i>0,00</i>	<i>0,00</i>	<i>0,00</i>	<i>0,00</i>	<i>0,00</i>
65	Autres charges de gestion courante	0,00	0,00	0,00	0,00	0,00	0,00	0,00	0,00
656	Frais fonctionnement des groupes d'élus	0,00	0,00	0,00	0,00	0,00	0,00	0,00	0,00
66	Charges financières	0,00	0,00	0,00	0,00	0,00	0,00	0,00	0,00
67	Charges exceptionnelles	0,00	0,00	0,00	0,00	0,00	0,00	0,00	0,00
68	Dot. aux amortissements et provisions	0,00	0,00	0,00	0,00	0,00	0,00	0,00	0,00
Restes à réaliser – reports		0,00	0,00	0,00	0,00	0,00	0,00	0,00	0,00
RECETTES (2)		0,00	0,00	0,00	0,00	0,00	0,00	0,00	0,00
Recettes de l'exercice		0,00	0,00	0,00	0,00	0,00	0,00	0,00	0,00
013	Atténuations de charges	0,00	0,00	0,00	0,00	0,00	0,00	0,00	0,00
042	<i>Opérat° ordre transfert entre sections</i>	<i>0,00</i>	<i>0,00</i>	<i>0,00</i>	<i>0,00</i>	<i>0,00</i>	<i>0,00</i>	<i>0,00</i>	<i>0,00</i>
043	<i>Opérat° ordre intérieur de la section</i>	<i>0,00</i>	<i>0,00</i>	<i>0,00</i>	<i>0,00</i>	<i>0,00</i>	<i>0,00</i>	<i>0,00</i>	<i>0,00</i>
70	Produits des services, du domaine, vente	0,00	0,00	0,00	0,00	0,00	0,00	0,00	0,00
73	Impôts et taxes	0,00	0,00	0,00	0,00	0,00	0,00	0,00	0,00
74	Dotations et participations	0,00	0,00	0,00	0,00	0,00	0,00	0,00	0,00
75	Autres produits de gestion courante	0,00	0,00	0,00	0,00	0,00	0,00	0,00	0,00

COMMUNAUTE D'AGGLO. SOPHIA ANTIPOLIS - BUDGET PRINCIPAL - BP - 2020

(1)	Libellé	Sous-fonction 21			Sous-fonction 25				
		211 Ecoles maternelles	212 Ecoles primaires	213 Classes regroupées	251 Hébergement et restauration scolaire	252 Transports scolaires	253 Sport scolaire	254 Médecine scolaire	255 Classes de découverte et autres services
76	Produits financiers	0,00	0,00	0,00	0,00	0,00	0,00	0,00	0,00
77	Produits exceptionnels	0,00	0,00	0,00	0,00	0,00	0,00	0,00	0,00
78	Reprise sur amortissements et provisions	0,00	0,00	0,00	0,00	0,00	0,00	0,00	0,00
	Restes à réaliser – reports	0,00	0,00	0,00	0,00	0,00	0,00	0,00	0,00
	SOLDE (2)	0,00	0,00	0,00	0,00	0,00	0,00	0,00	0,00

(1) Pour le croisement par nature, le détail est fait selon le niveau de vote choisi par l'assemblée délibérante (chapitre, article ou article spécialisé).

(2) Le solde correspond à la différence entre les recettes et les dépenses. Les dépenses et les recettes correspondent à la somme des dépenses et des recettes de l'exercice ainsi que des restes à réaliser et des reports (lignes budgétaires 001 et 002). Les lignes reports 001 et 002 apparaissent à la colonne 01-Non ventilables.

IV – ANNEXES	IV
ELEMENTS DU BILAN PRESENTATION CROISEE PAR FONCTION – DETAIL FONCTIONNEMENT	A1.1

FONCTION 3 – Culture

(1)	Libellé	30 Services communs	31 Expression artistique	32 Conservation et diffusion des patrimoine	33 Action culturelle	Total
DEPENSES (2)		0,00	2 400 000,00	4 865 939,76	0,00	7 265 939,76
Dépenses de l'exercice		0,00	2 400 000,00	4 865 939,76	0,00	7 265 939,76
011	Charges à caractère général	0,00	0,00	1 344 639,76	0,00	1 344 639,76
012	Charges de personnel, frais assimilés	0,00	0,00	3 516 300,00	0,00	3 516 300,00
014	Atténuations de produits	0,00	0,00	0,00	0,00	0,00
022	Dépenses imprévues	0,00	0,00	0,00	0,00	0,00
023	Virement à la section d'investissement	0,00	0,00	0,00	0,00	0,00
042	Opérat° ordre transfert entre sections	0,00	0,00	0,00	0,00	0,00
043	Opérat° ordre intérieur de la section	0,00	0,00	0,00	0,00	0,00
65	Autres charges de gestion courante	0,00	2 400 000,00	4 000,00	0,00	2 404 000,00
656	Frais fonctionnement des groupes d'élus	0,00	0,00	0,00	0,00	0,00
66	Charges financières	0,00	0,00	0,00	0,00	0,00
67	Charges exceptionnelles	0,00	0,00	1 000,00	0,00	1 000,00
68	Dot. aux amortissements et provisions	0,00	0,00	0,00	0,00	0,00
Restes à réaliser – reports		0,00	0,00	0,00	0,00	0,00
RECETTES (2)		0,00	26 291,53	82 500,00	0,00	108 791,53
Recettes de l'exercice		0,00	26 291,53	82 500,00	0,00	108 791,53
013	Atténuations de charges	0,00	12 195,41	20 000,00	0,00	32 195,41
042	Opérat° ordre transfert entre sections	0,00	0,00	0,00	0,00	0,00
043	Opérat° ordre intérieur de la section	0,00	0,00	0,00	0,00	0,00
70	Produits des services, du domaine, vente	0,00	14 096,12	40 000,00	0,00	54 096,12
73	Impôts et taxes	0,00	0,00	0,00	0,00	0,00
74	Dotations et participations	0,00	0,00	17 000,00	0,00	17 000,00
75	Autres produits de gestion courante	0,00	0,00	5 500,00	0,00	5 500,00
76	Produits financiers	0,00	0,00	0,00	0,00	0,00
77	Produits exceptionnels	0,00	0,00	0,00	0,00	0,00
78	Reprise sur amortissements et provisions	0,00	0,00	0,00	0,00	0,00
Restes à réaliser – reports		0,00	0,00	0,00	0,00	0,00

COMMUNAUTE D'AGGLO. SOPHIA ANTIPOLIS - BUDGET PRINCIPAL - BP - 2020

(1)	Libellé	30 Services communs	31 Expression artistique	32 Conservation et diffusion des patrimoine	33 Action culturelle	Total
SOLDE (2)		0,00	-2 373 708,47	-4 783 439,76	0,00	-7 157 148,23

(1)	Libellé	Sous-fonction 31				Sous-fonction 32			
		311 Expression musicale, lyrique et choré.	312 Arts plastiques, activités artistiques	313 Théâtres	314 Cinémas et autres salles de spectacles	321 Bibliothèques et médiathèques	322 Musées	323 Archives	324 Entretien du patrimoine culturel
DEPENSES (2)		0,00	0,00	2 400 000,00	0,00	4 865 939,76	0,00	0,00	0,00
Dépenses de l'exercice		0,00	0,00	2 400 000,00	0,00	4 865 939,76	0,00	0,00	0,00
011	Charges à caractère général	0,00	0,00	0,00	0,00	1 344 639,76	0,00	0,00	0,00
012	Charges de personnel, frais assimilés	0,00	0,00	0,00	0,00	3 516 300,00	0,00	0,00	0,00
014	Atténuations de produits	0,00	0,00	0,00	0,00	0,00	0,00	0,00	0,00
022	Dépenses imprévues	0,00	0,00	0,00	0,00	0,00	0,00	0,00	0,00
023	Virement à la section d'investissement	0,00	0,00	0,00	0,00	0,00	0,00	0,00	0,00
042	Opérat° ordre transfert entre sections	0,00	0,00	0,00	0,00	0,00	0,00	0,00	0,00
043	Opérat° ordre intérieur de la section	0,00	0,00	0,00	0,00	0,00	0,00	0,00	0,00
65	Autres charges de gestion courante	0,00	0,00	2 400 000,00	0,00	4 000,00	0,00	0,00	0,00
656	Frais fonctionnement des groupes d'élus	0,00	0,00	0,00	0,00	0,00	0,00	0,00	0,00
66	Charges financières	0,00	0,00	0,00	0,00	0,00	0,00	0,00	0,00
67	Charges exceptionnelles	0,00	0,00	0,00	0,00	1 000,00	0,00	0,00	0,00
68	Dot. aux amortissements et provisions	0,00	0,00	0,00	0,00	0,00	0,00	0,00	0,00
Restes à réaliser – reports		0,00	0,00	0,00	0,00	0,00	0,00	0,00	0,00
RECETTES (2)		0,00	0,00	26 291,53	0,00	82 500,00	0,00	0,00	0,00
Recettes de l'exercice		0,00	0,00	26 291,53	0,00	82 500,00	0,00	0,00	0,00
013	Atténuations de charges	0,00	0,00	12 195,41	0,00	20 000,00	0,00	0,00	0,00
042	Opérat° ordre transfert entre sections	0,00	0,00	0,00	0,00	0,00	0,00	0,00	0,00
043	Opérat° ordre intérieur de la section	0,00	0,00	0,00	0,00	0,00	0,00	0,00	0,00
70	Produits des services, du domaine, vente	0,00	0,00	14 096,12	0,00	40 000,00	0,00	0,00	0,00
73	Impôts et taxes	0,00	0,00	0,00	0,00	0,00	0,00	0,00	0,00
74	Dotations et participations	0,00	0,00	0,00	0,00	17 000,00	0,00	0,00	0,00
75	Autres produits de gestion courante	0,00	0,00	0,00	0,00	5 500,00	0,00	0,00	0,00
76	Produits financiers	0,00	0,00	0,00	0,00	0,00	0,00	0,00	0,00
77	Produits exceptionnels	0,00	0,00	0,00	0,00	0,00	0,00	0,00	0,00
78	Reprise sur amortissements et provisions	0,00	0,00	0,00	0,00	0,00	0,00	0,00	0,00
Restes à réaliser – reports		0,00	0,00	0,00	0,00	0,00	0,00	0,00	0,00
SOLDE (2)		0,00	0,00	-2 373 708,47	0,00	-4 783 439,76	0,00	0,00	0,00

(1) Pour le croisement par nature, le détail est fait selon le niveau de vote choisi par l'assemblée délibérante (chapitre, article ou article spécialisé).

(2) Le solde correspond à la différence entre les recettes et les dépenses. Les dépenses et les recettes correspondent à la somme des dépenses et des recettes de l'exercice ainsi que des restes à réaliser et des reports (lignes budgétaires 001 et 002). Les lignes reports 001 et 002 apparaissent à la colonne 01-Non ventilables.

IV – ANNEXES	IV
ELEMENTS DU BILAN PRESENTATION CROISEE PAR FONCTION – DETAIL FONCTIONNEMENT	A1.1

FONCTION 4 – Sport et jeunesse

(1)	Libellé	40 Services communs	41 Sports	42 Jeunesse	Total
DEPENSES (2)		0,00	53 660,00	0,00	53 660,00
Dépenses de l'exercice		0,00	53 660,00	0,00	53 660,00
011	Charges à caractère général	0,00	53 660,00	0,00	53 660,00
012	Charges de personnel, frais assimilés	0,00	0,00	0,00	0,00
014	Atténuations de produits	0,00	0,00	0,00	0,00
022	Dépenses imprévues	0,00	0,00	0,00	0,00
023	Virement à la section d'investissement	0,00	0,00	0,00	0,00
042	Opérat° ordre transfert entre sections	0,00	0,00	0,00	0,00
043	Opérat° ordre intérieur de la section	0,00	0,00	0,00	0,00
65	Autres charges de gestion courante	0,00	0,00	0,00	0,00
656	Frais fonctionnement des groupes d'élus	0,00	0,00	0,00	0,00
66	Charges financières	0,00	0,00	0,00	0,00
67	Charges exceptionnelles	0,00	0,00	0,00	0,00
68	Dot. aux amortissements et provisions	0,00	0,00	0,00	0,00
Restes à réaliser – reports		0,00	0,00	0,00	0,00
RECETTES (2)		0,00	0,00	0,00	0,00
Recettes de l'exercice		0,00	0,00	0,00	0,00
013	Atténuations de charges	0,00	0,00	0,00	0,00
042	Opérat° ordre transfert entre sections	0,00	0,00	0,00	0,00
043	Opérat° ordre intérieur de la section	0,00	0,00	0,00	0,00
70	Produits des services, du domaine, vente	0,00	0,00	0,00	0,00
73	Impôts et taxes	0,00	0,00	0,00	0,00
74	Dotations et participations	0,00	0,00	0,00	0,00
75	Autres produits de gestion courante	0,00	0,00	0,00	0,00
76	Produits financiers	0,00	0,00	0,00	0,00
77	Produits exceptionnels	0,00	0,00	0,00	0,00
78	Reprise sur amortissements et provisions	0,00	0,00	0,00	0,00
Restes à réaliser – reports		0,00	0,00	0,00	0,00
SOLDE (2)		0,00	-53 660,00	0,00	-53 660,00

COMMUNAUTE D'AGGLO. SOPHIA ANTIPOLIS - BUDGET PRINCIPAL - BP - 2020

(1)	Libellé	Sous-fonction 41					Sous-fonction 42		
		411 Salles de sport, gymnases	412 Stades	413 Piscines	414 Autres équipements sportifs ou de loisir	415 Manifestations sportives	421 Centres de loisirs	422 Autres activités pour les jeunes	423 Colonies de vacances
DEPENSES (2)		0,00	0,00	53 660,00	0,00	0,00	0,00	0,00	0,00
Dépenses de l'exercice		0,00	0,00	53 660,00	0,00	0,00	0,00	0,00	0,00
011	Charges à caractère général	0,00	0,00	53 660,00	0,00	0,00	0,00	0,00	0,00
012	Charges de personnel, frais assimilés	0,00	0,00	0,00	0,00	0,00	0,00	0,00	0,00
014	Atténuations de produits	0,00	0,00	0,00	0,00	0,00	0,00	0,00	0,00
022	Dépenses imprévues	0,00	0,00	0,00	0,00	0,00	0,00	0,00	0,00
023	<i>Virement à la section d'investissement</i>	0,00	0,00	0,00	0,00	0,00	0,00	0,00	0,00
042	<i>Opérat° ordre transfert entre sections</i>	0,00	0,00	0,00	0,00	0,00	0,00	0,00	0,00
043	<i>Opérat° ordre intérieur de la section</i>	0,00	0,00	0,00	0,00	0,00	0,00	0,00	0,00
65	Autres charges de gestion courante	0,00	0,00	0,00	0,00	0,00	0,00	0,00	0,00
656	Frais fonctionnement des groupes d'élus	0,00	0,00	0,00	0,00	0,00	0,00	0,00	0,00
66	Charges financières	0,00	0,00	0,00	0,00	0,00	0,00	0,00	0,00
67	Charges exceptionnelles	0,00	0,00	0,00	0,00	0,00	0,00	0,00	0,00
68	Dot. aux amortissements et provisions	0,00	0,00	0,00	0,00	0,00	0,00	0,00	0,00
Restes à réaliser – reports		0,00	0,00	0,00	0,00	0,00	0,00	0,00	0,00
RECETTES (2)		0,00	0,00	0,00	0,00	0,00	0,00	0,00	0,00
Recettes de l'exercice		0,00	0,00	0,00	0,00	0,00	0,00	0,00	0,00
013	Atténuations de charges	0,00	0,00	0,00	0,00	0,00	0,00	0,00	0,00
042	<i>Opérat° ordre transfert entre sections</i>	0,00	0,00	0,00	0,00	0,00	0,00	0,00	0,00
043	<i>Opérat° ordre intérieur de la section</i>	0,00	0,00	0,00	0,00	0,00	0,00	0,00	0,00
70	Produits des services, du domaine, vente	0,00	0,00	0,00	0,00	0,00	0,00	0,00	0,00
73	Impôts et taxes	0,00	0,00	0,00	0,00	0,00	0,00	0,00	0,00
74	Dotations et participations	0,00	0,00	0,00	0,00	0,00	0,00	0,00	0,00
75	Autres produits de gestion courante	0,00	0,00	0,00	0,00	0,00	0,00	0,00	0,00
76	Produits financiers	0,00	0,00	0,00	0,00	0,00	0,00	0,00	0,00
77	Produits exceptionnels	0,00	0,00	0,00	0,00	0,00	0,00	0,00	0,00
78	Reprise sur amortissements et provisions	0,00	0,00	0,00	0,00	0,00	0,00	0,00	0,00
Restes à réaliser – reports		0,00	0,00	0,00	0,00	0,00	0,00	0,00	0,00
SOLDE (2)		0,00	0,00	-53 660,00	0,00	0,00	0,00	0,00	0,00

(1) Pour le croisement par nature, le détail est fait selon le niveau de vote choisi par l'assemblée délibérante (chapitre, article ou article spécialisé).

(2) Le solde correspond à la différence entre les recettes et les dépenses. Les dépenses et les recettes correspondent à la somme des dépenses et des recettes de l'exercice ainsi que des restes à réaliser et des reports (lignes budgétaires 001 et 002). Les lignes reports 001 et 002 apparaissent à la colonne 01-Non ventilables.

IV – ANNEXES	IV
ELEMENTS DU BILAN PRESENTATION CROISEE PAR FONCTION – DETAIL FONCTIONNEMENT	A1.1

FONCTION 5 – Interventions sociales et santé

(1)	Libellé	51 Santé	52 Interventions sociales	Total
DEPENSES (2)		0,00	2 284 877,85	2 284 877,85
Dépenses de l'exercice		0,00	2 284 877,85	2 284 877,85
011	Charges à caractère général	0,00	424 377,85	424 377,85
012	Charges de personnel, frais assimilés	0,00	1 006 500,00	1 006 500,00
014	Atténuations de produits	0,00	0,00	0,00
022	Dépenses imprévues	0,00	0,00	0,00
023	<i>Virement à la section d'investissement</i>	0,00	0,00	0,00
042	<i>Opérat° ordre transfert entre sections</i>	0,00	0,00	0,00
043	<i>Opérat° ordre intérieur de la section</i>	0,00	0,00	0,00
65	Autres charges de gestion courante	0,00	854 000,00	854 000,00
656	Frais fonctionnement des groupes d'élus	0,00	0,00	0,00
66	Charges financières	0,00	0,00	0,00
67	Charges exceptionnelles	0,00	0,00	0,00
68	Dot. aux amortissements et provisions	0,00	0,00	0,00
Restes à réaliser – reports		0,00	0,00	0,00
RECETTES (2)		0,00	452 931,52	452 931,52
Recettes de l'exercice		0,00	452 931,52	452 931,52
013	Atténuations de charges	0,00	12 500,00	12 500,00
042	<i>Opérat° ordre transfert entre sections</i>	0,00	0,00	0,00
043	<i>Opérat° ordre intérieur de la section</i>	0,00	0,00	0,00
70	Produits des services, du domaine, vente	0,00	0,00	0,00
73	Impôts et taxes	0,00	0,00	0,00
74	Dotations et participations	0,00	357 431,52	357 431,52
75	Autres produits de gestion courante	0,00	83 000,00	83 000,00
76	Produits financiers	0,00	0,00	0,00
77	Produits exceptionnels	0,00	0,00	0,00
78	Reprise sur amortissements et provisions	0,00	0,00	0,00
Restes à réaliser – reports		0,00	0,00	0,00
SOLDE (2)		0,00	-1 831 946,33	-1 831 946,33

COMMUNAUTE D'AGGLO. SOPHIA ANTIPOLIS - BUDGET PRINCIPAL - BP - 2020

(1)	Libellé	Sous-fonction 51			Sous-fonction 52				
		510 Services communs	511 Dispensaires, autres établiss sanitaires	512 Actions de prévention sanitaire	520 Services communs	521 Services à caractère social handicapés	522 Act° pour l'enfance et l'adolescence	523 Act° pour personnes en difficulté	524 Autres services
DEPENSES (2)		0,00	0,00	0,00	800,00	0,00	742 278,00	1 236 400,00	305 399,85
Dépenses de l'exercice		0,00	0,00	0,00	800,00	0,00	742 278,00	1 236 400,00	305 399,85
011	Charges à caractère général	0,00	0,00	0,00	0,00	0,00	47 478,00	71 500,00	305 399,85
012	Charges de personnel, frais assimilés	0,00	0,00	0,00	800,00	0,00	667 300,00	338 400,00	0,00
014	Atténuations de produits	0,00	0,00	0,00	0,00	0,00	0,00	0,00	0,00
022	Dépenses imprévues	0,00	0,00	0,00	0,00	0,00	0,00	0,00	0,00
023	Virement à la section d'investissement	0,00	0,00	0,00	0,00	0,00	0,00	0,00	0,00
042	<i>Opérat° ordre transfert entre sections</i>	0,00	0,00	0,00	0,00	0,00	0,00	0,00	0,00
043	<i>Opérat° ordre intérieur de la section</i>	0,00	0,00	0,00	0,00	0,00	0,00	0,00	0,00
65	Autres charges de gestion courante	0,00	0,00	0,00	0,00	0,00	27 500,00	826 500,00	0,00
656	Frais fonctionnement des groupes d'élus	0,00	0,00	0,00	0,00	0,00	0,00	0,00	0,00
66	Charges financières	0,00	0,00	0,00	0,00	0,00	0,00	0,00	0,00
67	Charges exceptionnelles	0,00	0,00	0,00	0,00	0,00	0,00	0,00	0,00
68	Dot. aux amortissements et provisions	0,00	0,00	0,00	0,00	0,00	0,00	0,00	0,00
Restes à réaliser – reports		0,00	0,00	0,00	0,00	0,00	0,00	0,00	0,00
RECETTES (2)		0,00	0,00	0,00	0,00	0,00	5 500,00	322 000,00	125 431,52
Recettes de l'exercice		0,00	0,00	0,00	0,00	0,00	5 500,00	322 000,00	125 431,52
013	Atténuations de charges	0,00	0,00	0,00	0,00	0,00	5 500,00	7 000,00	0,00
042	<i>Opérat° ordre transfert entre sections</i>	0,00	0,00	0,00	0,00	0,00	0,00	0,00	0,00
043	<i>Opérat° ordre intérieur de la section</i>	0,00	0,00	0,00	0,00	0,00	0,00	0,00	0,00
70	Produits des services, du domaine, vente	0,00	0,00	0,00	0,00	0,00	0,00	0,00	0,00
73	Impôts et taxes	0,00	0,00	0,00	0,00	0,00	0,00	0,00	0,00
74	Dotations et participations	0,00	0,00	0,00	0,00	0,00	0,00	315 000,00	42 431,52
75	Autres produits de gestion courante	0,00	0,00	0,00	0,00	0,00	0,00	0,00	83 000,00
76	Produits financiers	0,00	0,00	0,00	0,00	0,00	0,00	0,00	0,00
77	Produits exceptionnels	0,00	0,00	0,00	0,00	0,00	0,00	0,00	0,00
78	Reprise sur amortissements et provisions	0,00	0,00	0,00	0,00	0,00	0,00	0,00	0,00
Restes à réaliser – reports		0,00	0,00	0,00	0,00	0,00	0,00	0,00	0,00
SOLDE (2)		0,00	0,00	0,00	-800,00	0,00	-736 778,00	-914 400,00	-179 968,33

(1) Pour le croisement par nature, le détail est fait selon le niveau de vote choisi par l'assemblée délibérante (chapitre, article ou article spécialisé).

(2) Le solde correspond à la différence entre les recettes et les dépenses. Les dépenses et les recettes correspondent à la somme des dépenses et des recettes de l'exercice ainsi que des restes à réaliser et des reports (lignes budgétaires 001 et 002). Les lignes reports 001 et 002 apparaissent à la colonne 01-Non ventilables.

IV – ANNEXES	IV
ELEMENTS DU BILAN PRESENTATION CROISEE PAR FONCTION – DETAIL FONCTIONNEMENT	A1.1

FONCTION 6 – Famille

(1)	Libellé	60 Services communs	61 Services en faveur des personnes âgées	62 Actions en faveur de la maternité	63 Aides à la famille	64 Crèches et garderies	Total
DEPENSES (2)		395 810,00	0,00	0,00	0,00	0,00	395 810,00
Dépenses de l'exercice		395 810,00	0,00	0,00	0,00	0,00	395 810,00
011	Charges à caractère général	60 610,00	0,00	0,00	0,00	0,00	60 610,00
012	Charges de personnel, frais assimilés	299 200,00	0,00	0,00	0,00	0,00	299 200,00
014	Atténuations de produits	0,00	0,00	0,00	0,00	0,00	0,00
022	Dépenses imprévues	0,00	0,00	0,00	0,00	0,00	0,00
023	<i>Virement à la section d'investissement</i>	0,00	0,00	0,00	0,00	0,00	0,00
042	<i>Opérat° ordre transfert entre sections</i>	0,00	0,00	0,00	0,00	0,00	0,00
043	<i>Opérat° ordre intérieur de la section</i>	0,00	0,00	0,00	0,00	0,00	0,00
65	Autres charges de gestion courante	36 000,00	0,00	0,00	0,00	0,00	36 000,00
656	Frais fonctionnement des groupes d'élus	0,00	0,00	0,00	0,00	0,00	0,00
66	Charges financières	0,00	0,00	0,00	0,00	0,00	0,00
67	Charges exceptionnelles	0,00	0,00	0,00	0,00	0,00	0,00
68	Dot. aux amortissements et provisions	0,00	0,00	0,00	0,00	0,00	0,00
Restes à réaliser – reports		0,00	0,00	0,00	0,00	0,00	0,00
RECETTES (2)		66 700,00	0,00	0,00	0,00	0,00	66 700,00
Recettes de l'exercice		66 700,00	0,00	0,00	0,00	0,00	66 700,00
013	Atténuations de charges	1 700,00	0,00	0,00	0,00	0,00	1 700,00
042	<i>Opérat° ordre transfert entre sections</i>	0,00	0,00	0,00	0,00	0,00	0,00
043	<i>Opérat° ordre intérieur de la section</i>	0,00	0,00	0,00	0,00	0,00	0,00
70	Produits des services, du domaine, vente	0,00	0,00	0,00	0,00	0,00	0,00
73	Impôts et taxes	0,00	0,00	0,00	0,00	0,00	0,00
74	Dotations et participations	65 000,00	0,00	0,00	0,00	0,00	65 000,00
75	Autres produits de gestion courante	0,00	0,00	0,00	0,00	0,00	0,00
76	Produits financiers	0,00	0,00	0,00	0,00	0,00	0,00
77	Produits exceptionnels	0,00	0,00	0,00	0,00	0,00	0,00
78	Reprise sur amortissements et provisions	0,00	0,00	0,00	0,00	0,00	0,00
Restes à réaliser – reports		0,00	0,00	0,00	0,00	0,00	0,00

COMMUNAUTE D'AGGLO. SOPHIA ANTIPOLIS - BUDGET PRINCIPAL - BP - 2020

(1)	Libellé	60 Services communs	61 Services en faveur des personnes âgées	62 Actions en faveur de la maternité	63 Aides à la famille	64 Crèches et garderies	Total
	SOLDE (2)	-329 110,00	0,00	0,00	0,00	0,00	-329 110,00

(1) Pour le croisement par nature, le détail est fait selon le niveau de vote choisi par l'assemblée délibérante (chapitre, article ou article spécialisé).

(2) Le solde correspond à la différence entre les recettes et les dépenses. Les dépenses et les recettes correspondent à la somme des dépenses et des recettes de l'exercice ainsi que des restes à réaliser et des reports (lignes budgétaires 001 et 002). Les lignes reports 001 et 002 apparaissent à la colonne 01-Non ventilables.

IV – ANNEXES	IV
ELEMENTS DU BILAN PRESENTATION CROISEE PAR FONCTION – DETAIL FONCTIONNEMENT	A1.1

FONCTION 7 – Logement

(1)	Libellé	70 Services communs	71 Parc privé de la ville	72 Aide au secteur locatif	73 Aides à l'accession à la propriété	Total
DEPENSES (2)		1 520 352,20	0,00	0,00	0,00	1 520 352,20
Dépenses de l'exercice		1 520 352,20	0,00	0,00	0,00	1 520 352,20
011	Charges à caractère général	190 952,20	0,00	0,00	0,00	190 952,20
012	Charges de personnel, frais assimilés	944 100,00	0,00	0,00	0,00	944 100,00
014	Atténuations de produits	0,00	0,00	0,00	0,00	0,00
022	Dépenses imprévues	0,00	0,00	0,00	0,00	0,00
023	Virement à la section d'investissement	0,00	0,00	0,00	0,00	0,00
042	Opérat° ordre transfert entre sections	0,00	0,00	0,00	0,00	0,00
043	Opérat° ordre intérieur de la section	0,00	0,00	0,00	0,00	0,00
65	Autres charges de gestion courante	385 300,00	0,00	0,00	0,00	385 300,00
656	Frais fonctionnement des groupes d'élus	0,00	0,00	0,00	0,00	0,00
66	Charges financières	0,00	0,00	0,00	0,00	0,00
67	Charges exceptionnelles	0,00	0,00	0,00	0,00	0,00
68	Dot. aux amortissements et provisions	0,00	0,00	0,00	0,00	0,00
Restes à réaliser – reports		0,00	0,00	0,00	0,00	0,00
RECETTES (2)		1 202 458,00	0,00	0,00	0,00	1 202 458,00
Recettes de l'exercice		1 202 458,00	0,00	0,00	0,00	1 202 458,00
013	Atténuations de charges	26 500,00	0,00	0,00	0,00	26 500,00
042	Opérat° ordre transfert entre sections	0,00	0,00	0,00	0,00	0,00
043	Opérat° ordre intérieur de la section	0,00	0,00	0,00	0,00	0,00
70	Produits des services, du domaine, vente	0,00	0,00	0,00	0,00	0,00
73	Impôts et taxes	1 104 264,00	0,00	0,00	0,00	1 104 264,00
74	Dotations et participations	71 694,00	0,00	0,00	0,00	71 694,00
75	Autres produits de gestion courante	0,00	0,00	0,00	0,00	0,00
76	Produits financiers	0,00	0,00	0,00	0,00	0,00
77	Produits exceptionnels	0,00	0,00	0,00	0,00	0,00
78	Reprise sur amortissements et provisions	0,00	0,00	0,00	0,00	0,00
Restes à réaliser – reports		0,00	0,00	0,00	0,00	0,00
SOLDE (2)		-317 894,20	0,00	0,00	0,00	-317 894,20

(1) Pour le croisement par nature, le détail est fait selon le niveau de vote choisi par l'assemblée délibérante (chapitre, article ou article spécialisé).

(2) Le solde correspond à la différence entre les recettes et les dépenses. Les dépenses et les recettes correspondent à la somme des dépenses et des recettes de l'exercice ainsi que des restes à réaliser et des reports (lignes budgétaires 001 et 002). Les lignes reports 001 et 002 apparaissent à la colonne 01-Non ventilables.

IV – ANNEXES	IV
ELEMENTS DU BILAN PRESENTATION CROISEE PAR FONCTION – DETAIL FONCTIONNEMENT	A1.1

FONCTION 8 – Aménagement et services urbains, environnement

(1)	Libellé	81 Services urbains	82 Aménagement urbain	83 Environnement	Total
DEPENSES (2)		66 435 720,00	3 280 420,00	3 435 460,00	73 151 600,00
Dépenses de l'exercice		66 435 720,00	3 280 420,00	3 435 460,00	73 151 600,00
011	Charges à caractère général	10 153 020,00	67 920,00	270 160,00	10 491 100,00
012	Charges de personnel, frais assimilés	9 943 800,00	1 330 500,00	342 700,00	11 617 000,00
014	Atténuations de produits	31 300 000,00	1 882 000,00	2 800 000,00	35 982 000,00
022	Dépenses imprévues	0,00	0,00	0,00	0,00
023	Virement à la section d'investissement	0,00	0,00	0,00	0,00
042	Opérat° ordre transfert entre sections	1 100 000,00	0,00	0,00	1 100 000,00
043	Opérat° ordre intérieur de la section	0,00	0,00	0,00	0,00
65	Autres charges de gestion courante	13 512 900,00	0,00	22 600,00	13 535 500,00
656	Frais fonctionnement des groupes d'élus	0,00	0,00	0,00	0,00
66	Charges financières	415 000,00	0,00	0,00	415 000,00
67	Charges exceptionnelles	11 000,00	0,00	0,00	11 000,00
68	Dot. aux amortissements et provisions	0,00	0,00	0,00	0,00
Restes à réaliser – reports		0,00	0,00	0,00	0,00
RECETTES (2)		78 109 481,31	385 341,65	292 720,96	78 787 543,92
Recettes de l'exercice		78 109 481,31	385 341,65	292 720,96	78 787 543,92
013	Atténuations de charges	2 831 982,42	86 521,01	15 043,03	2 933 546,46
042	Opérat° ordre transfert entre sections	0,00	0,00	0,00	0,00
043	Opérat° ordre intérieur de la section	0,00	0,00	0,00	0,00
70	Produits des services, du domaine, vente	3 115 498,89	193 760,64	45 884,93	3 355 144,46
73	Impôts et taxes	71 900 000,00	0,00	0,00	71 900 000,00
74	Dotations et participations	240 000,00	0,00	220 200,00	460 200,00
75	Autres produits de gestion courante	0,00	105 060,00	11 593,00	116 653,00
76	Produits financiers	0,00	0,00	0,00	0,00
77	Produits exceptionnels	22 000,00	0,00	0,00	22 000,00
78	Reprise sur amortissements et provisions	0,00	0,00	0,00	0,00
Restes à réaliser – reports		0,00	0,00	0,00	0,00
SOLDE (2)		11 673 761,31	-2 895 078,35	-3 142 739,04	5 635 943,92

(1)	Libellé	Sous-fonction 81						
		810 Services communs	811 Eau et assainissement	812 Collecte et traitement ordures ménagères	813 Propreté urbaine	814 Eclairage public	815 Transports urbains	816 Autres réseaux et services divers
DEPENSES (2)		0,00	0,00	33 637 875,00	0,00	0,00	32 797 845,00	0,00
Dépenses de l'exercice		0,00	0,00	33 637 875,00	0,00	0,00	32 797 845,00	0,00
011	Charges à caractère général	0,00	0,00	10 032 075,00	0,00	0,00	120 945,00	0,00
012	Charges de personnel, frais assimilés	0,00	0,00	8 936 800,00	0,00	0,00	1 007 000,00	0,00
014	Atténuations de produits	0,00	0,00	0,00	0,00	0,00	31 300 000,00	0,00
022	Dépenses imprévues	0,00	0,00	0,00	0,00	0,00	0,00	0,00
023	<i>Virement à la section d'investissement</i>	0,00	0,00	0,00	0,00	0,00	0,00	0,00
042	<i>Opérat° ordre transfert entre sections</i>	0,00	0,00	1 100 000,00	0,00	0,00	0,00	0,00
043	<i>Opérat° ordre intérieur de la section</i>	0,00	0,00	0,00	0,00	0,00	0,00	0,00
65	Autres charges de gestion courante	0,00	0,00	13 143 000,00	0,00	0,00	369 900,00	0,00
656	Frais fonctionnement des groupes d'élus	0,00	0,00	0,00	0,00	0,00	0,00	0,00
66	Charges financières	0,00	0,00	415 000,00	0,00	0,00	0,00	0,00
67	Charges exceptionnelles	0,00	0,00	11 000,00	0,00	0,00	0,00	0,00
68	Dot. aux amortissements et provisions	0,00	0,00	0,00	0,00	0,00	0,00	0,00
Restes à réaliser – reports		0,00	0,00	0,00	0,00	0,00	0,00	0,00
RECETTES (2)		0,00	2 395 398,33	40 320 434,00	0,00	0,00	35 393 648,98	0,00
Recettes de l'exercice		0,00	2 395 398,33	40 320 434,00	0,00	0,00	35 393 648,98	0,00
013	Atténuations de charges	0,00	1 111 113,33	165 000,00	0,00	0,00	1 555 869,09	0,00
042	<i>Opérat° ordre transfert entre sections</i>	0,00	0,00	0,00	0,00	0,00	0,00	0,00
043	<i>Opérat° ordre intérieur de la section</i>	0,00	0,00	0,00	0,00	0,00	0,00	0,00
70	Produits des services, du domaine, vente	0,00	1 284 285,00	33 434,00	0,00	0,00	1 797 779,89	0,00
73	Impôts et taxes	0,00	0,00	40 100 000,00	0,00	0,00	31 800 000,00	0,00
74	Dotations et participations	0,00	0,00	0,00	0,00	0,00	240 000,00	0,00
75	Autres produits de gestion courante	0,00	0,00	0,00	0,00	0,00	0,00	0,00
76	Produits financiers	0,00	0,00	0,00	0,00	0,00	0,00	0,00

COMMUNAUTE D'AGGLO. SOPHIA ANTIPOLIS - BUDGET PRINCIPAL - BP - 2020

(1)	Libellé	Sous-fonction 81						
		810 Services communs	811 Eau et assainissement	812 Collecte et traitement ordures ménagères	813 Propreté urbaine	814 Eclairage public	815 Transports urbains	816 Autres réseaux et services divers
77	Produits exceptionnels	0,00	0,00	22 000,00	0,00	0,00	0,00	0,00
78	Reprise sur amortissements et provisions	0,00	0,00	0,00	0,00	0,00	0,00	0,00
Restes à réaliser – reports		0,00	0,00	0,00	0,00	0,00	0,00	0,00
SOLDE (2)		0,00	2 395 398,33	6 682 559,00	0,00	0,00	2 595 803,98	0,00

(1)	Libellé	Sous-fonction 82					Sous fonction 83			
		820 Services communs	821 Equipements de voirie	822 Voirie communale et routes	823 Espaces verts urbains	824 Autres opérations d'aménagement urbain	830 Services communs	831 Aménagement des eaux	832 Act° spécif. lutte contre la pollution	833 Préservation du milieu naturel
DEPENSES (2)		10 000,00	0,00	0,00	0,00	3 270 420,00	635 460,00	2 800 000,00	0,00	0,00
Dépenses de l'exercice		10 000,00	0,00	0,00	0,00	3 270 420,00	635 460,00	2 800 000,00	0,00	0,00
011	Charges à caractère général	10 000,00	0,00	0,00	0,00	57 920,00	270 160,00	0,00	0,00	0,00
012	Charges de personnel, frais assimilés	0,00	0,00	0,00	0,00	1 330 500,00	342 700,00	0,00	0,00	0,00
014	Atténuations de produits	0,00	0,00	0,00	0,00	1 882 000,00	0,00	2 800 000,00	0,00	0,00
022	Dépenses imprévues	0,00	0,00	0,00	0,00	0,00	0,00	0,00	0,00	0,00
023	Virement à la section d'investissement	0,00	0,00	0,00	0,00	0,00	0,00	0,00	0,00	0,00
042	Opérat° ordre transfert entre sections	0,00	0,00	0,00	0,00	0,00	0,00	0,00	0,00	0,00
043	Opérat° ordre intérieur de la section	0,00	0,00	0,00	0,00	0,00	0,00	0,00	0,00	0,00
65	Autres charges de gestion courante	0,00	0,00	0,00	0,00	0,00	22 600,00	0,00	0,00	0,00
656	Frais fonctionnement des groupes d'élus	0,00	0,00	0,00	0,00	0,00	0,00	0,00	0,00	0,00
66	Charges financières	0,00	0,00	0,00	0,00	0,00	0,00	0,00	0,00	0,00
67	Charges exceptionnelles	0,00	0,00	0,00	0,00	0,00	0,00	0,00	0,00	0,00
68	Dot. aux amortissements et provisions	0,00	0,00	0,00	0,00	0,00	0,00	0,00	0,00	0,00
Restes à réaliser – reports		0,00	0,00	0,00	0,00	0,00	0,00	0,00	0,00	0,00
RECETTES (2)		0,00	0,00	0,00	0,00	385 341,65	263 093,00	29 627,96	0,00	0,00
Recettes de l'exercice		0,00	0,00	0,00	0,00	385 341,65	263 093,00	29 627,96	0,00	0,00
013	Atténuations de charges	0,00	0,00	0,00	0,00	86 521,01	1 300,00	13 743,03	0,00	0,00
042	Opérat° ordre transfert entre sections	0,00	0,00	0,00	0,00	0,00	0,00	0,00	0,00	0,00
043	Opérat° ordre intérieur de la section	0,00	0,00	0,00	0,00	0,00	0,00	0,00	0,00	0,00
70	Produits des services, du domaine, vente	0,00	0,00	0,00	0,00	193 760,64	30 000,00	15 884,93	0,00	0,00

COMMUNAUTE D'AGGLO. SOPHIA ANTIPOLIS - BUDGET PRINCIPAL - BP - 2020

(1)	Libellé	Sous-fonction 82					Sous fonction 83			
		820 Services communs	821 Equipements de voirie	822 Voirie communale et routes	823 Espaces verts urbains	824 Autres opérations d'aménagement urbain	830 Services communs	831 Aménagement des eaux	832 Act° spécif. lutte contre la pollution	833 Préservation du milieu naturel
73	Impôts et taxes	0,00	0,00	0,00	0,00	0,00	0,00	0,00	0,00	0,00
74	Dotations et participations	0,00	0,00	0,00	0,00	0,00	220 200,00	0,00	0,00	0,00
75	Autres produits de gestion courante	0,00	0,00	0,00	0,00	105 060,00	11 593,00	0,00	0,00	0,00
76	Produits financiers	0,00	0,00	0,00	0,00	0,00	0,00	0,00	0,00	0,00
77	Produits exceptionnels	0,00	0,00	0,00	0,00	0,00	0,00	0,00	0,00	0,00
78	Reprise sur amortissements et provisions	0,00	0,00	0,00	0,00	0,00	0,00	0,00	0,00	0,00
	Restes à réaliser – reports	0,00	0,00	0,00	0,00	0,00	0,00	0,00	0,00	0,00
	SOLDE (2)	-10 000,00	0,00	0,00	0,00	-2 885 078,35	-372 367,00	-2 770 372,04	0,00	0,00

(1) Pour le croisement par nature, le détail est fait selon le niveau de vote choisi par l'assemblée délibérante (chapitre, article ou article spécialisé).

(2) Le solde correspond à la différence entre les recettes et les dépenses. Les dépenses et les recettes correspondent à la somme des dépenses et des recettes de l'exercice ainsi que des restes à réaliser et des reports (lignes budgétaires 001 et 002). Les lignes reports 001 et 002 apparaissent à la colonne 01-Non ventilables.

IV – ANNEXES	IV
ELEMENTS DU BILAN PRESENTATION CROISEE PAR FONCTION – DETAIL FONCTIONNEMENT	A1.1

FONCTION 9 – Action économique

(1)	Libellé	90 Interventions économiques	91 Foires et marchés	92 Aides à l'agriculture et aux industries	93 Aides à l'énergie, indus. manufact., BTP	94 Aides commerce et services marchands	95 Aides au tourisme	96 Aides aux services publics	Total
DEPENSES (2)		3 069 529,68	0,00	110 330,00	0,00	579 100,00	1 034 460,00	0,00	4 793 419,68
Dépenses de l'exercice		3 069 529,68	0,00	110 330,00	0,00	579 100,00	1 034 460,00	0,00	4 793 419,68
011	Charges à caractère général	293 159,21	0,00	81 630,00	0,00	0,00	0,00	0,00	374 789,21
012	Charges de personnel, frais assimilés	288 300,00	0,00	0,00	0,00	533 200,00	0,00	0,00	821 500,00
014	Atténuations de produits	0,00	0,00	0,00	0,00	0,00	0,00	0,00	0,00
022	Dépenses imprévues	0,00	0,00	0,00	0,00	0,00	0,00	0,00	0,00
023	Virement à la section d'investissement	0,00	0,00	0,00	0,00	0,00	0,00	0,00	0,00
042	Opérat° ordre transfert entre sections	0,00	0,00	0,00	0,00	0,00	0,00	0,00	0,00
043	Opérat° ordre intérieur de la section	0,00	0,00	0,00	0,00	0,00	0,00	0,00	0,00
65	Autres charges de gestion courante	2 488 070,47	0,00	28 700,00	0,00	45 900,00	1 034 460,00	0,00	3 597 130,47
656	Frais fonctionnement des groupes d'élus	0,00	0,00	0,00	0,00	0,00	0,00	0,00	0,00
66	Charges financières	0,00	0,00	0,00	0,00	0,00	0,00	0,00	0,00
67	Charges exceptionnelles	0,00	0,00	0,00	0,00	0,00	0,00	0,00	0,00
68	Dot. aux amortissements et provisions	0,00	0,00	0,00	0,00	0,00	0,00	0,00	0,00
Restes à réaliser – reports		0,00	0,00	0,00	0,00	0,00	0,00	0,00	0,00
RECETTES (2)		72 951,25	0,00	0,00	0,00	0,00	68 246,80	0,00	141 198,05
Recettes de l'exercice		72 951,25	0,00	0,00	0,00	0,00	68 246,80	0,00	141 198,05
013	Atténuations de charges	50 900,00	0,00	0,00	0,00	0,00	58 463,84	0,00	109 363,84
042	Opérat° ordre transfert entre sections	0,00	0,00	0,00	0,00	0,00	0,00	0,00	0,00
043	Opérat° ordre intérieur de la section	0,00	0,00	0,00	0,00	0,00	0,00	0,00	0,00
70	Produits des services, du domaine, vente	22 051,25	0,00	0,00	0,00	0,00	9 782,96	0,00	31 834,21

COMMUNAUTE D'AGGLO. SOPHIA ANTIPOLIS - BUDGET PRINCIPAL - BP - 2020

(1)	Libellé	90 Interventions économiques	91 Foires et marchés	92 Aides à l'agriculture et aux industries	93 Aides à l'énergie, indus. manufact., BTP	94 Aides commerce et services marchands	95 Aides au tourisme	96 Aides aux services publics	Total
73	Impôts et taxes	0,00	0,00	0,00	0,00	0,00	0,00	0,00	0,00
74	Dotations et participations	0,00	0,00	0,00	0,00	0,00	0,00	0,00	0,00
75	Autres produits de gestion courante	0,00	0,00	0,00	0,00	0,00	0,00	0,00	0,00
76	Produits financiers	0,00	0,00	0,00	0,00	0,00	0,00	0,00	0,00
77	Produits exceptionnels	0,00	0,00	0,00	0,00	0,00	0,00	0,00	0,00
78	Reprise sur amortissements et provisions	0,00	0,00	0,00	0,00	0,00	0,00	0,00	0,00
	Restes à réaliser – reports	0,00	0,00	0,00	0,00	0,00	0,00	0,00	0,00
	SOLDE (2)	-2 996 578,43	0,00	-110 330,00	0,00	-579 100,00	-966 213,20	0,00	-4 652 221,63

(1) Pour le croisement par nature, le détail est fait selon le niveau de vote choisi par l'assemblée délibérante (chapitre, article ou article spécialisé).

(2) Le solde correspond à la différence entre les recettes et les dépenses. Les dépenses et les recettes correspondent à la somme des dépenses et des recettes de l'exercice ainsi que des restes à réaliser et des reports (lignes budgétaires 001 et 002). Les lignes reports 001 et 002 apparaissent à la colonne 01-Non ventilables.

IV – ANNEXES	IV
ELEMENTS DU BILAN PRESENTATION CROISEE PAR FONCTION – DETAIL INVESTISSEMENT	A1.2

FONCTION 0 – Services généraux des administrations publiques locales

(1)	Libellé	01 Opérations non ventilables	02 Administration générale	03 Justice	04 Coopérat° décentralisée, act° européen.	Total
DEPENSES (2)		10 650 000,00	630 000,00	0,00	0,00	11 280 000,00
Dépenses de l'exercice		10 650 000,00	630 000,00	0,00	0,00	11 280 000,00
010	Stocks	0,00	0,00	0,00	0,00	0,00
020	Dépenses imprévues	0,00	0,00	0,00	0,00	0,00
040	<i>Opérat° ordre transfert entre sections</i>	0,00	0,00	0,00	0,00	0,00
041	<i>Opérations patrimoniales</i>	0,00	0,00	0,00	0,00	0,00
10	Dotations, fonds divers et réserves	0,00	0,00	0,00	0,00	0,00
13	Subventions d'investissement	0,00	0,00	0,00	0,00	0,00
16	Emprunts et dettes assimilées	9 000 000,00	0,00	0,00	0,00	9 000 000,00
18	Compte de liaison : affectat° (BA,régie)	0,00	0,00	0,00	0,00	0,00
20	Immobilisations incorporelles	0,00	50 000,00	0,00	0,00	50 000,00
204	Subventions d'équipement versées	1 650 000,00	0,00	0,00	0,00	1 650 000,00
21	Immobilisations corporelles	0,00	430 000,00	0,00	0,00	430 000,00
22	Immobilisations reçues en affectation	0,00	0,00	0,00	0,00	0,00
23	Immobilisations en cours	0,00	150 000,00	0,00	0,00	150 000,00
26	Participat° et créances rattachées	0,00	0,00	0,00	0,00	0,00
27	Autres immobilisations financières	0,00	0,00	0,00	0,00	0,00
Opérations d'équipement		0,00	0,00	0,00	0,00	0,00
Opérations pour compte de tiers		0,00	0,00	0,00	0,00	0,00
Restes à réaliser – reports		0,00	0,00	0,00	0,00	0,00
RECETTES (2)		19 026 177,41	280 000,00	0,00	0,00	19 306 177,41
Recettes de l'exercice		19 026 177,41	280 000,00	0,00	0,00	19 306 177,41
010	Stocks	0,00	0,00	0,00	0,00	0,00
021	<i>Virement de la sect° de fonctionnement</i>	1 255 500,00	0,00	0,00	0,00	1 255 500,00
024	Produits des cessions d'immobilisations	0,00	0,00	0,00	0,00	0,00

COMMUNAUTE D'AGGLO. SOPHIA ANTIPOLIS - BUDGET PRINCIPAL - BP - 2020

(1)	Libellé	01 Opérations non ventilables	02 Administration générale	03 Justice	04 Coopérat° décentralisée, act° européen.	Total
040	Opérat° ordre transfert entre sections	7 820 000,00	0,00	0,00	0,00	7 820 000,00
041	Opérations patrimoniales	0,00	0,00	0,00	0,00	0,00
10	Dotations, fonds divers et réserves	0,00	280 000,00	0,00	0,00	280 000,00
13	Subventions d'investissement	0,00	0,00	0,00	0,00	0,00
16	Emprunts et dettes assimilées	9 950 677,41	0,00	0,00	0,00	9 950 677,41
18	Compte de liaison : affectat° (BA,régie)	0,00	0,00	0,00	0,00	0,00
20	Immobilisations incorporelles	0,00	0,00	0,00	0,00	0,00
204	Subventions d'équipement versées	0,00	0,00	0,00	0,00	0,00
21	Immobilisations corporelles	0,00	0,00	0,00	0,00	0,00
22	Immobilisations reçues en affectation	0,00	0,00	0,00	0,00	0,00
23	Immobilisations en cours	0,00	0,00	0,00	0,00	0,00
26	Participat° et créances rattachées	0,00	0,00	0,00	0,00	0,00
27	Autres immobilisations financières	0,00	0,00	0,00	0,00	0,00
Opérations pour compte de tiers		0,00	0,00	0,00	0,00	0,00
Restes à réaliser – reports		0,00	0,00	0,00	0,00	0,00
SOLDE (2)		8 376 177,41	-350 000,00	0,00	0,00	8 026 177,41

(1)	Libellé	Sous-fonction 02						Sous-fonction 04	
		020 Administrat° générale collectivité	021 Assemblée locale	022 Administration générale de l'état	023 Information, communication, publicité	024 Fêtes et cérémonies	025 Aides aux assoc. (non classées ailleurs)	026 Cimetières et pompes funèbres	041 Subvention globale
DEPENSES (2)		600 000,00	0,00	0,00	30 000,00	0,00	0,00	0,00	0,00
Dépenses de l'exercice		600 000,00	0,00	0,00	30 000,00	0,00	0,00	0,00	0,00
010	Stocks	0,00	0,00	0,00	0,00	0,00	0,00	0,00	0,00
020	Dépenses imprévues	0,00	0,00	0,00	0,00	0,00	0,00	0,00	0,00
040	Opérat° ordre transfert entre sections	0,00	0,00	0,00	0,00	0,00	0,00	0,00	0,00
041	Opérations patrimoniales	0,00	0,00	0,00	0,00	0,00	0,00	0,00	0,00
10	Dotations, fonds divers et réserves	0,00	0,00	0,00	0,00	0,00	0,00	0,00	0,00
13	Subventions d'investissement	0,00	0,00	0,00	0,00	0,00	0,00	0,00	0,00

COMMUNAUTE D'AGGLO. SOPHIA ANTIPOLIS - BUDGET PRINCIPAL - BP - 2020

(1)	Libellé	Sous-fonction 02							Sous-fonction 04	
		020 Administrat° générale collectivité	021 Assemblée locale	022 Administration générale de l'état	023 Information, communication, publicité	024 Fêtes et cérémonies	025 Aides aux assoc. (non classées ailleurs)	026 Cimetières et pompes funèbres	041 Subvention globale	048 Autres act° de coopérat° décentralisée
16	Emprunts et dettes assimilées	0,00	0,00	0,00	0,00	0,00	0,00	0,00	0,00	0,00
18	Compte de liaison : affectat° (BA,régie)	0,00	0,00	0,00	0,00	0,00	0,00	0,00	0,00	0,00
20	Immobilisations incorporelles	20 000,00	0,00	0,00	30 000,00	0,00	0,00	0,00	0,00	0,00
204	Subventions d'équipement versées	0,00	0,00	0,00	0,00	0,00	0,00	0,00	0,00	0,00
21	Immobilisations corporelles	430 000,00	0,00	0,00	0,00	0,00	0,00	0,00	0,00	0,00
22	Immobilisations reçues en affectation	0,00	0,00	0,00	0,00	0,00	0,00	0,00	0,00	0,00
23	Immobilisations en cours	150 000,00	0,00	0,00	0,00	0,00	0,00	0,00	0,00	0,00
26	Participat° et créances rattachées	0,00	0,00	0,00	0,00	0,00	0,00	0,00	0,00	0,00
27	Autres immobilisations financières	0,00	0,00	0,00	0,00	0,00	0,00	0,00	0,00	0,00
	Opérations d'équipement	0,00	0,00	0,00	0,00	0,00	0,00	0,00	0,00	0,00
	Opérations pour compte de tiers	0,00	0,00	0,00	0,00	0,00	0,00	0,00	0,00	0,00
	Restes à réaliser – reports	0,00	0,00	0,00	0,00	0,00	0,00	0,00	0,00	0,00
	RECETTES (2)	280 000,00	0,00	0,00	0,00	0,00	0,00	0,00	0,00	0,00
	Recettes de l'exercice	280 000,00	0,00	0,00	0,00	0,00	0,00	0,00	0,00	0,00
010	Stocks	0,00	0,00	0,00	0,00	0,00	0,00	0,00	0,00	0,00
021	Virement de la sect° de fonctionnement	0,00	0,00	0,00	0,00	0,00	0,00	0,00	0,00	0,00
024	Produits des cessions d'immobilisations	0,00	0,00	0,00	0,00	0,00	0,00	0,00	0,00	0,00
040	Opérat° ordre transfert entre sections	0,00	0,00	0,00	0,00	0,00	0,00	0,00	0,00	0,00
041	Opérations patrimoniales	0,00	0,00	0,00	0,00	0,00	0,00	0,00	0,00	0,00
10	Dotations, fonds divers et réserves	280 000,00	0,00	0,00	0,00	0,00	0,00	0,00	0,00	0,00
13	Subventions d'investissement	0,00	0,00	0,00	0,00	0,00	0,00	0,00	0,00	0,00

COMMUNAUTE D'AGGLO. SOPHIA ANTIPOLIS - BUDGET PRINCIPAL - BP - 2020

(1)	Libellé	Sous-fonction 02						Sous-fonction 04	
		020 Administrat° générale collectivité	021 Assemblée locale	022 Administration générale de l'état	023 Information, communication, publicité	024 Fêtes et cérémonies	025 Aides aux assoc. (non classées ailleurs)	026 Cimetières et pompes funèbres	041 Subvention globale
16	Emprunts et dettes assimilées	0,00	0,00	0,00	0,00	0,00	0,00	0,00	0,00
18	Compte de liaison : affectat° (BA,régie)	0,00	0,00	0,00	0,00	0,00	0,00	0,00	0,00
20	Immobilisations incorporelles	0,00	0,00	0,00	0,00	0,00	0,00	0,00	0,00
204	Subventions d'équipement versées	0,00	0,00	0,00	0,00	0,00	0,00	0,00	0,00
21	Immobilisations corporelles	0,00	0,00	0,00	0,00	0,00	0,00	0,00	0,00
22	Immobilisations reçues en affectation	0,00	0,00	0,00	0,00	0,00	0,00	0,00	0,00
23	Immobilisations en cours	0,00	0,00	0,00	0,00	0,00	0,00	0,00	0,00
26	Participat° et créances rattachées	0,00	0,00	0,00	0,00	0,00	0,00	0,00	0,00
27	Autres immobilisations financières	0,00	0,00	0,00	0,00	0,00	0,00	0,00	0,00
	Opérations pour compte de tiers	0,00	0,00	0,00	0,00	0,00	0,00	0,00	0,00
	Restes à réaliser – reports	0,00	0,00	0,00	0,00	0,00	0,00	0,00	0,00
	SOLDE (2)	-320 000,00	0,00	0,00	-30 000,00	0,00	0,00	0,00	0,00

(1) Pour le croisement par nature, le détail est fait selon le niveau de vote choisi par l'assemblée délibérante (chapitre, article ou article spécialisé).

(2) Le solde correspond à la différence entre les recettes et les dépenses. Les dépenses et les recettes correspondent à la somme des dépenses et des recettes de l'exercice ainsi que des restes à réaliser et des reports (lignes budgétaires 001 et 002). Les lignes reports 001 et 002 apparaissent à la colonne 01-Non ventilables.

IV – ANNEXES	IV
ELEMENTS DU BILAN PRESENTATION CROISEE PAR FONCTION – DETAIL INVESTISSEMENT	A1.2

FONCTION 1 – Sécurité et salubrité publiques

(1)	Libellé	11 Sécurité intérieure	12 Hygiène et salubrité publique	Total
DEPENSES (2)		0,00	0,00	0,00
Dépenses de l'exercice		0,00	0,00	0,00
010	Stocks	0,00	0,00	0,00
020	Dépenses imprévues	0,00	0,00	0,00
040	<i>Opérat° ordre transfert entre sections</i>	0,00	0,00	0,00
041	<i>Opérations patrimoniales</i>	0,00	0,00	0,00
10	Dotations, fonds divers et réserves	0,00	0,00	0,00
13	Subventions d'investissement	0,00	0,00	0,00
16	Emprunts et dettes assimilées	0,00	0,00	0,00
18	Compte de liaison : affectat° (BA,régie)	0,00	0,00	0,00
20	Immobilisations incorporelles	0,00	0,00	0,00
204	Subventions d'équipement versées	0,00	0,00	0,00
21	Immobilisations corporelles	0,00	0,00	0,00
22	Immobilisations reçues en affectation	0,00	0,00	0,00
23	Immobilisations en cours	0,00	0,00	0,00
26	Participat° et créances rattachées	0,00	0,00	0,00
27	Autres immobilisations financières	0,00	0,00	0,00
Opérations d'équipement		0,00	0,00	0,00
Opérations pour compte de tiers		0,00	0,00	0,00
Restes à réaliser – reports		0,00	0,00	0,00
RECETTES (2)		0,00	0,00	0,00
Recettes de l'exercice		0,00	0,00	0,00
010	Stocks	0,00	0,00	0,00
021	<i>Virement de la sect° de fonctionnement</i>	0,00	0,00	0,00
024	Produits des cessions d'immobilisations	0,00	0,00	0,00
040	<i>Opérat° ordre transfert entre sections</i>	0,00	0,00	0,00

COMMUNAUTE D'AGGLO. SOPHIA ANTIPOLIS - BUDGET PRINCIPAL - BP - 2020

(1)	Libellé	11 Sécurité intérieure	12 Hygiène et salubrité publique	Total
041	Opérations patrimoniales	0,00	0,00	0,00
10	Dotations, fonds divers et réserves	0,00	0,00	0,00
13	Subventions d'investissement	0,00	0,00	0,00
16	Emprunts et dettes assimilées	0,00	0,00	0,00
18	Compte de liaison : affectat° (BA,régie)	0,00	0,00	0,00
20	Immobilisations incorporelles	0,00	0,00	0,00
204	Subventions d'équipement versées	0,00	0,00	0,00
21	Immobilisations corporelles	0,00	0,00	0,00
22	Immobilisations reçues en affectation	0,00	0,00	0,00
23	Immobilisations en cours	0,00	0,00	0,00
26	Participat° et créances rattachées	0,00	0,00	0,00
27	Autres immobilisations financières	0,00	0,00	0,00
Opérations pour compte de tiers		0,00	0,00	0,00
Restes à réaliser – reports		0,00	0,00	0,00
SOLDE (2)		0,00	0,00	0,00

(1)	Libellé	Sous-fonction 11				
		110 Services communs	111 Police nationale	112 Police municipale	113 Pompiers, incendies et secours	114 Autres services de protection civile
DEPENSES (2)		0,00	0,00	0,00	0,00	0,00
Dépenses de l'exercice		0,00	0,00	0,00	0,00	0,00
010	Stocks	0,00	0,00	0,00	0,00	0,00
020	Dépenses imprévues	0,00	0,00	0,00	0,00	0,00
040	Opérat° ordre transfert entre sections	0,00	0,00	0,00	0,00	0,00
041	Opérations patrimoniales	0,00	0,00	0,00	0,00	0,00
10	Dotations, fonds divers et réserves	0,00	0,00	0,00	0,00	0,00
13	Subventions d'investissement	0,00	0,00	0,00	0,00	0,00
16	Emprunts et dettes assimilées	0,00	0,00	0,00	0,00	0,00
18	Compte de liaison : affectat° (BA,régie)	0,00	0,00	0,00	0,00	0,00
20	Immobilisations incorporelles	0,00	0,00	0,00	0,00	0,00
204	Subventions d'équipement versées	0,00	0,00	0,00	0,00	0,00
21	Immobilisations corporelles	0,00	0,00	0,00	0,00	0,00

COMMUNAUTE D'AGGLO. SOPHIA ANTIPOLIS - BUDGET PRINCIPAL - BP - 2020

(1)	Libellé	Sous-fonction 11				
		110 Services communs	111 Police nationale	112 Police municipale	113 Pompiers, incendies et secours	114 Autres services de protection civile
22	Immobilisations reçues en affectation	0,00	0,00	0,00	0,00	0,00
23	Immobilisations en cours	0,00	0,00	0,00	0,00	0,00
26	Participat° et créances rattachées	0,00	0,00	0,00	0,00	0,00
27	Autres immobilisations financières	0,00	0,00	0,00	0,00	0,00
Opérations d'équipement		0,00	0,00	0,00	0,00	0,00
Opérations pour compte de tiers		0,00	0,00	0,00	0,00	0,00
Restes à réaliser – reports		0,00	0,00	0,00	0,00	0,00
RECETTES (2)		0,00	0,00	0,00	0,00	0,00
Recettes de l'exercice		0,00	0,00	0,00	0,00	0,00
010	Stocks	0,00	0,00	0,00	0,00	0,00
021	Virement de la sect° de fonctionnement	0,00	0,00	0,00	0,00	0,00
024	Produits des cessions d'immobilisations	0,00	0,00	0,00	0,00	0,00
040	Opérat° ordre transfert entre sections	0,00	0,00	0,00	0,00	0,00
041	Opérations patrimoniales	0,00	0,00	0,00	0,00	0,00
10	Dotations, fonds divers et réserves	0,00	0,00	0,00	0,00	0,00
13	Subventions d'investissement	0,00	0,00	0,00	0,00	0,00
16	Emprunts et dettes assimilées	0,00	0,00	0,00	0,00	0,00
18	Compte de liaison : affectat° (BA,régie)	0,00	0,00	0,00	0,00	0,00
20	Immobilisations incorporelles	0,00	0,00	0,00	0,00	0,00
204	Subventions d'équipement versées	0,00	0,00	0,00	0,00	0,00
21	Immobilisations corporelles	0,00	0,00	0,00	0,00	0,00
22	Immobilisations reçues en affectation	0,00	0,00	0,00	0,00	0,00
23	Immobilisations en cours	0,00	0,00	0,00	0,00	0,00
26	Participat° et créances rattachées	0,00	0,00	0,00	0,00	0,00
27	Autres immobilisations financières	0,00	0,00	0,00	0,00	0,00
Opérations pour compte de tiers		0,00	0,00	0,00	0,00	0,00
Restes à réaliser – reports		0,00	0,00	0,00	0,00	0,00
SOLDE (2)		0,00	0,00	0,00	0,00	0,00

(1) Pour le croisement par nature, le détail est fait selon le niveau de vote choisi par l'assemblée délibérante (chapitre, article ou article spécialisé).

(2) Le solde correspond à la différence entre les recettes et les dépenses. Les dépenses et les recettes correspondent à la somme des dépenses et des recettes de l'exercice ainsi que des restes à réaliser et des reports (lignes budgétaires 001 et 002). Les lignes reports 001 et 002 apparaissent à la colonne 01-Non ventilables.

IV – ANNEXES	IV
ELEMENTS DU BILAN PRESENTATION CROISEE PAR FONCTION – DETAIL INVESTISSEMENT	A1.2

FONCTION 2 – Enseignement - Formation

(1)	Libellé	20 Services communs	21 Enseignement du premier degré	22 Enseignement du deuxième degré	23 Enseignement supérieur	24 Formation continue	25 Services annexes de l'enseignement	Total
	DEPENSES (2)	0,00	0,00	0,00	190 000,00	0,00	0,00	190 000,00
	Dépenses de l'exercice	0,00	0,00	0,00	190 000,00	0,00	0,00	190 000,00
010	Stocks	0,00	0,00	0,00	0,00	0,00	0,00	0,00
020	Dépenses imprévues	0,00	0,00	0,00	0,00	0,00	0,00	0,00
040	<i>Opérat° ordre transfert entre sections</i>	0,00	0,00	0,00	0,00	0,00	0,00	0,00
041	<i>Opérations patrimoniales</i>	0,00	0,00	0,00	0,00	0,00	0,00	0,00
10	Dotations, fonds divers et réserves	0,00	0,00	0,00	0,00	0,00	0,00	0,00
13	Subventions d'investissement	0,00	0,00	0,00	0,00	0,00	0,00	0,00
16	Emprunts et dettes assimilées	0,00	0,00	0,00	0,00	0,00	0,00	0,00
18	Compte de liaison : affectat° (BA,régie)	0,00	0,00	0,00	0,00	0,00	0,00	0,00
20	Immobilisations incorporelles	0,00	0,00	0,00	0,00	0,00	0,00	0,00
204	Subventions d'équipement versées	0,00	0,00	0,00	190 000,00	0,00	0,00	190 000,00
21	Immobilisations corporelles	0,00	0,00	0,00	0,00	0,00	0,00	0,00
22	Immobilisations reçues en affectation	0,00	0,00	0,00	0,00	0,00	0,00	0,00
23	Immobilisations en cours	0,00	0,00	0,00	0,00	0,00	0,00	0,00
26	Participat° et créances rattachées	0,00	0,00	0,00	0,00	0,00	0,00	0,00
27	Autres immobilisations financières	0,00	0,00	0,00	0,00	0,00	0,00	0,00
	Opérations d'équipement	0,00	0,00	0,00	0,00	0,00	0,00	0,00
	Opérations pour compte de tiers	0,00	0,00	0,00	0,00	0,00	0,00	0,00
	Restes à réaliser – reports	0,00	0,00	0,00	0,00	0,00	0,00	0,00
	RECETTES (2)	0,00	0,00	0,00	0,00	0,00	0,00	0,00
	Recettes de l'exercice	0,00	0,00	0,00	0,00	0,00	0,00	0,00
010	Stocks	0,00	0,00	0,00	0,00	0,00	0,00	0,00

COMMUNAUTE D'AGGLO. SOPHIA ANTIPOLIS - BUDGET PRINCIPAL - BP - 2020

(1)	Libellé	20 Services communs	21 Enseignement du premier degré	22 Enseignement du deuxième degré	23 Enseignement supérieur	24 Formation continue	25 Services annexes de l'enseignement	Total
021	Virement de la sect° de fonctionnement	0,00	0,00	0,00	0,00	0,00	0,00	0,00
024	Produits des cessions d'immobilisations	0,00	0,00	0,00	0,00	0,00	0,00	0,00
040	Opérat° ordre transfert entre sections	0,00	0,00	0,00	0,00	0,00	0,00	0,00
041	Opérations patrimoniales	0,00	0,00	0,00	0,00	0,00	0,00	0,00
10	Dotations, fonds divers et réserves	0,00	0,00	0,00	0,00	0,00	0,00	0,00
13	Subventions d'investissement	0,00	0,00	0,00	0,00	0,00	0,00	0,00
16	Emprunts et dettes assimilées	0,00	0,00	0,00	0,00	0,00	0,00	0,00
18	Compte de liaison : affectat° (BA,régie)	0,00	0,00	0,00	0,00	0,00	0,00	0,00
20	Immobilisations incorporelles	0,00	0,00	0,00	0,00	0,00	0,00	0,00
204	Subventions d'équipement versées	0,00	0,00	0,00	0,00	0,00	0,00	0,00
21	Immobilisations corporelles	0,00	0,00	0,00	0,00	0,00	0,00	0,00
22	Immobilisations reçues en affectation	0,00	0,00	0,00	0,00	0,00	0,00	0,00
23	Immobilisations en cours	0,00	0,00	0,00	0,00	0,00	0,00	0,00
26	Participat° et créances rattachées	0,00	0,00	0,00	0,00	0,00	0,00	0,00
27	Autres immobilisations financières	0,00	0,00	0,00	0,00	0,00	0,00	0,00
Opérations pour compte de tiers		0,00	0,00	0,00	0,00	0,00	0,00	0,00
Restes à réaliser – reports		0,00	0,00	0,00	0,00	0,00	0,00	0,00
SOLDE (2)		0,00	0,00	0,00	-190 000,00	0,00	0,00	-190 000,00

(1)	Libellé	Sous-fonction 21			Sous-fonction 25				
		211 Ecoles maternelles	212 Ecoles primaires	213 Classes regroupées	251 Hébergement et restauration scolaire	252 Transports scolaires	253 Sport scolaire	254 Médecine scolaire	255 Classes de découverte et autres services
DEPENSES (2)		0,00	0,00	0,00	0,00	0,00	0,00	0,00	0,00
Dépenses de l'exercice		0,00	0,00	0,00	0,00	0,00	0,00	0,00	0,00
010	Stocks	0,00	0,00	0,00	0,00	0,00	0,00	0,00	0,00
020	Dépenses imprévues	0,00	0,00	0,00	0,00	0,00	0,00	0,00	0,00
040	Opérat° ordre transfert entre sections	0,00	0,00	0,00	0,00	0,00	0,00	0,00	0,00

COMMUNAUTE D'AGGLO. SOPHIA ANTIPOLIS - BUDGET PRINCIPAL - BP - 2020

(1)	Libellé	Sous-fonction 21			Sous-fonction 25				
		211 Ecoles maternelles	212 Ecoles primaires	213 Classes regroupées	251 Hébergement et restauration scolaire	252 Transports scolaires	253 Sport scolaire	254 Médecine scolaire	255 Classes de découverte et autres services
041	Opérations patrimoniales	0,00	0,00	0,00	0,00	0,00	0,00	0,00	0,00
10	Dotations, fonds divers et réserves	0,00	0,00	0,00	0,00	0,00	0,00	0,00	0,00
13	Subventions d'investissement	0,00	0,00	0,00	0,00	0,00	0,00	0,00	0,00
16	Emprunts et dettes assimilées	0,00	0,00	0,00	0,00	0,00	0,00	0,00	0,00
18	Compte de liaison : affectat° (BA,régie)	0,00	0,00	0,00	0,00	0,00	0,00	0,00	0,00
20	Immobilisations incorporelles	0,00	0,00	0,00	0,00	0,00	0,00	0,00	0,00
204	Subventions d'équipement versées	0,00	0,00	0,00	0,00	0,00	0,00	0,00	0,00
21	Immobilisations corporelles	0,00	0,00	0,00	0,00	0,00	0,00	0,00	0,00
22	Immobilisations reçues en affectation	0,00	0,00	0,00	0,00	0,00	0,00	0,00	0,00
23	Immobilisations en cours	0,00	0,00	0,00	0,00	0,00	0,00	0,00	0,00
26	Participat° et créances rattachées	0,00	0,00	0,00	0,00	0,00	0,00	0,00	0,00
27	Autres immobilisations financières	0,00	0,00	0,00	0,00	0,00	0,00	0,00	0,00
Opérations d'équipement		0,00	0,00	0,00	0,00	0,00	0,00	0,00	0,00
Opérations pour compte de tiers		0,00	0,00	0,00	0,00	0,00	0,00	0,00	0,00
Restes à réaliser – reports		0,00	0,00	0,00	0,00	0,00	0,00	0,00	0,00
RECETTES (2)		0,00	0,00	0,00	0,00	0,00	0,00	0,00	0,00
Recettes de l'exercice		0,00	0,00	0,00	0,00	0,00	0,00	0,00	0,00
010	Stocks	0,00	0,00	0,00	0,00	0,00	0,00	0,00	0,00
021	Virement de la sect° de fonctionnement	0,00	0,00	0,00	0,00	0,00	0,00	0,00	0,00
024	Produits des cessions d'immobilisations	0,00	0,00	0,00	0,00	0,00	0,00	0,00	0,00
040	Opérat° ordre transfert entre sections	0,00	0,00	0,00	0,00	0,00	0,00	0,00	0,00
041	Opérations patrimoniales	0,00	0,00	0,00	0,00	0,00	0,00	0,00	0,00
10	Dotations, fonds divers et réserves	0,00	0,00	0,00	0,00	0,00	0,00	0,00	0,00
13	Subventions d'investissement	0,00	0,00	0,00	0,00	0,00	0,00	0,00	0,00
16	Emprunts et dettes assimilées	0,00	0,00	0,00	0,00	0,00	0,00	0,00	0,00
18	Compte de liaison : affectat° (BA,régie)	0,00	0,00	0,00	0,00	0,00	0,00	0,00	0,00
20	Immobilisations incorporelles	0,00	0,00	0,00	0,00	0,00	0,00	0,00	0,00
204	Subventions d'équipement versées	0,00	0,00	0,00	0,00	0,00	0,00	0,00	0,00
21	Immobilisations corporelles	0,00	0,00	0,00	0,00	0,00	0,00	0,00	0,00
22	Immobilisations reçues en affectation	0,00	0,00	0,00	0,00	0,00	0,00	0,00	0,00

COMMUNAUTE D'AGGLO. SOPHIA ANTIPOLIS - BUDGET PRINCIPAL - BP - 2020

(1)	Libellé	Sous-fonction 21			Sous-fonction 25				
		211 Ecoles maternelles	212 Ecoles primaires	213 Classes regroupées	251 Hébergement et restauration scolaire	252 Transports scolaires	253 Sport scolaire	254 Médecine scolaire	255 Classes de découverte et autres services
23	Immobilisations en cours	0,00	0,00	0,00	0,00	0,00	0,00	0,00	0,00
26	Participat° et créances rattachées	0,00	0,00	0,00	0,00	0,00	0,00	0,00	0,00
27	Autres immobilisations financières	0,00	0,00	0,00	0,00	0,00	0,00	0,00	0,00
Opérations pour compte de tiers		0,00	0,00	0,00	0,00	0,00	0,00	0,00	0,00
Restes à réaliser – reports		0,00	0,00	0,00	0,00	0,00	0,00	0,00	0,00
SOLDE (2)		0,00	0,00	0,00	0,00	0,00	0,00	0,00	0,00

(1) Pour le croisement par nature, le détail est fait selon le niveau de vote choisi par l'assemblée délibérante (chapitre, article ou article spécialisé).

(2) Le solde correspond à la différence entre les recettes et les dépenses. Les dépenses et les recettes correspondent à la somme des dépenses et des recettes de l'exercice ainsi que des restes à réaliser et des reports (lignes budgétaires 001 et 002). Les lignes reports 001 et 002 apparaissent à la colonne 01-Non ventilables.

IV – ANNEXES	IV
ELEMENTS DU BILAN PRESENTATION CROISEE PAR FONCTION – DETAIL INVESTISSEMENT	A1.2

FONCTION 3 – Culture

(1)	Libellé	30 Services communs	31 Expression artistique	32 Conservation et diffusion des patrimoine	33 Action culturelle	Total
DEPENSES (2)		0,00	0,00	106 800,00	0,00	106 800,00
Dépenses de l'exercice		0,00	0,00	106 800,00	0,00	106 800,00
010	Stocks	0,00	0,00	0,00	0,00	0,00
020	Dépenses imprévues	0,00	0,00	0,00	0,00	0,00
040	<i>Opérat° ordre transfert entre sections</i>	0,00	0,00	0,00	0,00	0,00
041	<i>Opérations patrimoniales</i>	0,00	0,00	0,00	0,00	0,00
10	Dotations, fonds divers et réserves	0,00	0,00	0,00	0,00	0,00
13	Subventions d'investissement	0,00	0,00	0,00	0,00	0,00
16	Emprunts et dettes assimilées	0,00	0,00	0,00	0,00	0,00
18	Compte de liaison : affectat° (BA,régie)	0,00	0,00	0,00	0,00	0,00
20	Immobilisations incorporelles	0,00	0,00	0,00	0,00	0,00
204	Subventions d'équipement versées	0,00	0,00	0,00	0,00	0,00
21	Immobilisations corporelles	0,00	0,00	106 800,00	0,00	106 800,00
22	Immobilisations reçues en affectation	0,00	0,00	0,00	0,00	0,00
23	Immobilisations en cours	0,00	0,00	0,00	0,00	0,00
26	Participat° et créances rattachées	0,00	0,00	0,00	0,00	0,00
27	Autres immobilisations financières	0,00	0,00	0,00	0,00	0,00
Opérations d'équipement		0,00	0,00	0,00	0,00	0,00
Opérations pour compte de tiers		0,00	0,00	0,00	0,00	0,00
Restes à réaliser – reports		0,00	0,00	0,00	0,00	0,00
RECETTES (2)		0,00	0,00	0,00	0,00	0,00
Recettes de l'exercice		0,00	0,00	0,00	0,00	0,00
010	Stocks	0,00	0,00	0,00	0,00	0,00
021	<i>Virement de la sect° de fonctionnement</i>	0,00	0,00	0,00	0,00	0,00
024	Produits des cessions d'immobilisations	0,00	0,00	0,00	0,00	0,00

COMMUNAUTE D'AGGLO. SOPHIA ANTIPOLIS - BUDGET PRINCIPAL - BP - 2020

(1)	Libellé	30 Services communs	31 Expression artistique	32 Conservation et diffusion des patrimoine	33 Action culturelle	Total
040	Opérat° ordre transfert entre sections	0,00	0,00	0,00	0,00	0,00
041	Opérations patrimoniales	0,00	0,00	0,00	0,00	0,00
10	Dotations, fonds divers et réserves	0,00	0,00	0,00	0,00	0,00
13	Subventions d'investissement	0,00	0,00	0,00	0,00	0,00
16	Emprunts et dettes assimilées	0,00	0,00	0,00	0,00	0,00
18	Compte de liaison : affectat° (BA,régie)	0,00	0,00	0,00	0,00	0,00
20	Immobilisations incorporelles	0,00	0,00	0,00	0,00	0,00
204	Subventions d'équipement versées	0,00	0,00	0,00	0,00	0,00
21	Immobilisations corporelles	0,00	0,00	0,00	0,00	0,00
22	Immobilisations reçues en affectation	0,00	0,00	0,00	0,00	0,00
23	Immobilisations en cours	0,00	0,00	0,00	0,00	0,00
26	Participat° et créances rattachées	0,00	0,00	0,00	0,00	0,00
27	Autres immobilisations financières	0,00	0,00	0,00	0,00	0,00
Opérations pour compte de tiers		0,00	0,00	0,00	0,00	0,00
Restes à réaliser – reports		0,00	0,00	0,00	0,00	0,00
SOLDE (2)		0,00	0,00	-106 800,00	0,00	-106 800,00

(1)	Libellé	Sous-fonction 31				Sous-fonction 32			
		311 Expression musicale, lyrique et choré.	312 Arts plastiques, activités artistiques	313 Théâtres	314 Cinémas et autres salles de spectacles	321 Bibliothèques et médiathèques	322 Musées	323 Archives	324 Entretien du patrimoine culturel
DEPENSES (2)		0,00	0,00	0,00	0,00	106 800,00	0,00	0,00	0,00
Dépenses de l'exercice		0,00	0,00	0,00	0,00	106 800,00	0,00	0,00	0,00
010	Stocks	0,00	0,00	0,00	0,00	0,00	0,00	0,00	0,00
020	Dépenses imprévues	0,00	0,00	0,00	0,00	0,00	0,00	0,00	0,00
040	Opérat° ordre transfert entre sections	0,00	0,00	0,00	0,00	0,00	0,00	0,00	0,00
041	Opérations patrimoniales	0,00	0,00	0,00	0,00	0,00	0,00	0,00	0,00
10	Dotations, fonds divers et réserves	0,00	0,00	0,00	0,00	0,00	0,00	0,00	0,00
13	Subventions d'investissement	0,00	0,00	0,00	0,00	0,00	0,00	0,00	0,00
16	Emprunts et dettes assimilées	0,00	0,00	0,00	0,00	0,00	0,00	0,00	0,00
18	Compte de liaison : affectat° (BA,régie)	0,00	0,00	0,00	0,00	0,00	0,00	0,00	0,00
20	Immobilisations incorporelles	0,00	0,00	0,00	0,00	0,00	0,00	0,00	0,00

COMMUNAUTE D'AGGLO. SOPHIA ANTIPOLIS - BUDGET PRINCIPAL - BP - 2020

(1)	Libellé	Sous-fonction 31				Sous-fonction 32			
		311 Expression musicale, lyrique et choré.	312 Arts plastiques, activités artistiques	313 Théâtres	314 Cinémas et autres salles de spectacles	321 Bibliothèques et médiathèques	322 Musées	323 Archives	324 Entretien du patrimoine culturel
204	Subventions d'équipement versées	0,00	0,00	0,00	0,00	0,00	0,00	0,00	0,00
21	Immobilisations corporelles	0,00	0,00	0,00	0,00	106 800,00	0,00	0,00	0,00
22	Immobilisations reçues en affectation	0,00	0,00	0,00	0,00	0,00	0,00	0,00	0,00
23	Immobilisations en cours	0,00	0,00	0,00	0,00	0,00	0,00	0,00	0,00
26	Participat° et créances rattachées	0,00	0,00	0,00	0,00	0,00	0,00	0,00	0,00
27	Autres immobilisations financières	0,00	0,00	0,00	0,00	0,00	0,00	0,00	0,00
Opérations d'équipement		0,00	0,00	0,00	0,00	0,00	0,00	0,00	0,00
Opérations pour compte de tiers		0,00	0,00	0,00	0,00	0,00	0,00	0,00	0,00
Restes à réaliser – reports		0,00	0,00	0,00	0,00	0,00	0,00	0,00	0,00
RECETTES (2)		0,00	0,00	0,00	0,00	0,00	0,00	0,00	0,00
Recettes de l'exercice		0,00	0,00	0,00	0,00	0,00	0,00	0,00	0,00
010	Stocks	0,00	0,00	0,00	0,00	0,00	0,00	0,00	0,00
021	Virement de la sect° de fonctionnement	0,00	0,00	0,00	0,00	0,00	0,00	0,00	0,00
024	Produits des cessions d'immobilisations	0,00	0,00	0,00	0,00	0,00	0,00	0,00	0,00
040	Opérat° ordre transfert entre sections	0,00	0,00	0,00	0,00	0,00	0,00	0,00	0,00
041	Opérations patrimoniales	0,00	0,00	0,00	0,00	0,00	0,00	0,00	0,00
10	Dotations, fonds divers et réserves	0,00	0,00	0,00	0,00	0,00	0,00	0,00	0,00
13	Subventions d'investissement	0,00	0,00	0,00	0,00	0,00	0,00	0,00	0,00
16	Emprunts et dettes assimilées	0,00	0,00	0,00	0,00	0,00	0,00	0,00	0,00
18	Compte de liaison : affectat° (BA,régie)	0,00	0,00	0,00	0,00	0,00	0,00	0,00	0,00
20	Immobilisations incorporelles	0,00	0,00	0,00	0,00	0,00	0,00	0,00	0,00
204	Subventions d'équipement versées	0,00	0,00	0,00	0,00	0,00	0,00	0,00	0,00
21	Immobilisations corporelles	0,00	0,00	0,00	0,00	0,00	0,00	0,00	0,00
22	Immobilisations reçues en affectation	0,00	0,00	0,00	0,00	0,00	0,00	0,00	0,00
23	Immobilisations en cours	0,00	0,00	0,00	0,00	0,00	0,00	0,00	0,00
26	Participat° et créances rattachées	0,00	0,00	0,00	0,00	0,00	0,00	0,00	0,00
27	Autres immobilisations financières	0,00	0,00	0,00	0,00	0,00	0,00	0,00	0,00
Opérations pour compte de tiers		0,00	0,00	0,00	0,00	0,00	0,00	0,00	0,00
Restes à réaliser – reports		0,00	0,00	0,00	0,00	0,00	0,00	0,00	0,00
SOLDE (2)		0,00	0,00	0,00	0,00	-106 800,00	0,00	0,00	0,00

(1) Pour le croisement par nature, le détail est fait selon le niveau de vote choisi par l'assemblée délibérante (chapitre, article ou article spécialisé).

(2) Le solde correspond à la différence entre les recettes et les dépenses. Les dépenses et les recettes correspondent à la somme des dépenses et des recettes de l'exercice ainsi que des restes à réaliser et des reports (lignes budgétaires 001 et 002). Les lignes reports 001 et 002 apparaissent à la colonne 01-Non ventilables.

IV – ANNEXES	IV
ELEMENTS DU BILAN PRESENTATION CROISEE PAR FONCTION – DETAIL INVESTISSEMENT	A1.2

FONCTION 4 – Sport et jeunesse

(1)	Libellé	40 Services communs	41 Sports	42 Jeunesse	Total
DEPENSES (2)		0,00	197 000,00	0,00	197 000,00
Dépenses de l'exercice		0,00	197 000,00	0,00	197 000,00
010	Stocks	0,00	0,00	0,00	0,00
020	Dépenses imprévues	0,00	0,00	0,00	0,00
040	<i>Opérat° ordre transfert entre sections</i>	0,00	0,00	0,00	0,00
041	<i>Opérations patrimoniales</i>	0,00	50 000,00	0,00	50 000,00
10	Dotations, fonds divers et réserves	0,00	0,00	0,00	0,00
13	Subventions d'investissement	0,00	0,00	0,00	0,00
16	Emprunts et dettes assimilées	0,00	0,00	0,00	0,00
18	Compte de liaison : affectat° (BA,régie)	0,00	0,00	0,00	0,00
20	Immobilisations incorporelles	0,00	0,00	0,00	0,00
204	Subventions d'équipement versées	0,00	0,00	0,00	0,00
21	Immobilisations corporelles	0,00	50 000,00	0,00	50 000,00
22	Immobilisations reçues en affectation	0,00	0,00	0,00	0,00
23	Immobilisations en cours	0,00	97 000,00	0,00	97 000,00
26	Participat° et créances rattachées	0,00	0,00	0,00	0,00
27	Autres immobilisations financières	0,00	0,00	0,00	0,00
Opérations d'équipement		0,00	0,00	0,00	0,00
Opérations pour compte de tiers		0,00	0,00	0,00	0,00
Restes à réaliser – reports		0,00	0,00	0,00	0,00
RECETTES (2)		0,00	50 000,00	0,00	50 000,00
Recettes de l'exercice		0,00	50 000,00	0,00	50 000,00
010	Stocks	0,00	0,00	0,00	0,00
021	<i>Virement de la sect° de fonctionnement</i>	0,00	0,00	0,00	0,00
024	Produits des cessions d'immobilisations	0,00	0,00	0,00	0,00
040	<i>Opérat° ordre transfert entre sections</i>	0,00	0,00	0,00	0,00

COMMUNAUTE D'AGGLO. SOPHIA ANTIPOLIS - BUDGET PRINCIPAL - BP - 2020

(1)	Libellé	40 Services communs	41 Sports	42 Jeunesse	Total
041	Opérations patrimoniales	0,00	50 000,00	0,00	50 000,00
10	Dotations, fonds divers et réserves	0,00	0,00	0,00	0,00
13	Subventions d'investissement	0,00	0,00	0,00	0,00
16	Emprunts et dettes assimilées	0,00	0,00	0,00	0,00
18	Compte de liaison : affectat° (BA,régie)	0,00	0,00	0,00	0,00
20	Immobilisations incorporelles	0,00	0,00	0,00	0,00
204	Subventions d'équipement versées	0,00	0,00	0,00	0,00
21	Immobilisations corporelles	0,00	0,00	0,00	0,00
22	Immobilisations reçues en affectation	0,00	0,00	0,00	0,00
23	Immobilisations en cours	0,00	0,00	0,00	0,00
26	Participat° et créances rattachées	0,00	0,00	0,00	0,00
27	Autres immobilisations financières	0,00	0,00	0,00	0,00
Opérations pour compte de tiers		0,00	0,00	0,00	0,00
Restes à réaliser – reports		0,00	0,00	0,00	0,00
SOLDE (2)		0,00	-147 000,00	0,00	-147 000,00

(1)	Libellé	Sous-fonction 41					Sous-fonction 42		
		411 Salles de sport, gymnases	412 Stades	413 Piscines	414 Autres équipements sportifs ou de loisir	415 Manifestations sportives	421 Centres de loisirs	422 Autres activités pour les jeunes	423 Colonies de vacances
DEPENSES (2)		0,00	0,00	197 000,00	0,00	0,00	0,00	0,00	0,00
Dépenses de l'exercice		0,00	0,00	197 000,00	0,00	0,00	0,00	0,00	0,00
010	Stocks	0,00	0,00	0,00	0,00	0,00	0,00	0,00	0,00
020	Dépenses imprévues	0,00	0,00	0,00	0,00	0,00	0,00	0,00	0,00
040	Opérat° ordre transfert entre sections	0,00	0,00	0,00	0,00	0,00	0,00	0,00	0,00
041	Opérations patrimoniales	0,00	0,00	50 000,00	0,00	0,00	0,00	0,00	0,00
10	Dotations, fonds divers et réserves	0,00	0,00	0,00	0,00	0,00	0,00	0,00	0,00
13	Subventions d'investissement	0,00	0,00	0,00	0,00	0,00	0,00	0,00	0,00
16	Emprunts et dettes assimilées	0,00	0,00	0,00	0,00	0,00	0,00	0,00	0,00
18	Compte de liaison : affectat° (BA,régie)	0,00	0,00	0,00	0,00	0,00	0,00	0,00	0,00
20	Immobilisations incorporelles	0,00	0,00	0,00	0,00	0,00	0,00	0,00	0,00
204	Subventions d'équipement versées	0,00	0,00	0,00	0,00	0,00	0,00	0,00	0,00

COMMUNAUTE D'AGGLO. SOPHIA ANTIPOLIS - BUDGET PRINCIPAL - BP - 2020

(1)	Libellé	Sous-fonction 41					Sous-fonction 42		
		411 Salles de sport, gymnases	412 Stades	413 Piscines	414 Autres équipements sportifs ou de loisir	415 Manifestations sportives	421 Centres de loisirs	422 Autres activités pour les jeunes	423 Colonies de vacances
21	Immobilisations corporelles	0,00	0,00	50 000,00	0,00	0,00	0,00	0,00	0,00
22	Immobilisations reçues en affectation	0,00	0,00	0,00	0,00	0,00	0,00	0,00	0,00
23	Immobilisations en cours	0,00	0,00	97 000,00	0,00	0,00	0,00	0,00	0,00
26	Participat° et créances rattachées	0,00	0,00	0,00	0,00	0,00	0,00	0,00	0,00
27	Autres immobilisations financières	0,00	0,00	0,00	0,00	0,00	0,00	0,00	0,00
Opérations d'équipement		0,00	0,00	0,00	0,00	0,00	0,00	0,00	0,00
Opérations pour compte de tiers		0,00	0,00	0,00	0,00	0,00	0,00	0,00	0,00
Restes à réaliser – reports		0,00	0,00	0,00	0,00	0,00	0,00	0,00	0,00
RECETTES (2)		0,00	0,00	50 000,00	0,00	0,00	0,00	0,00	0,00
Recettes de l'exercice		0,00	0,00	50 000,00	0,00	0,00	0,00	0,00	0,00
010	Stocks	0,00	0,00	0,00	0,00	0,00	0,00	0,00	0,00
021	Virement de la sect° de fonctionnement	0,00	0,00	0,00	0,00	0,00	0,00	0,00	0,00
024	Produits des cessions d'immobilisations	0,00	0,00	0,00	0,00	0,00	0,00	0,00	0,00
040	Opérat° ordre transfert entre sections	0,00	0,00	0,00	0,00	0,00	0,00	0,00	0,00
041	Opérations patrimoniales	0,00	0,00	50 000,00	0,00	0,00	0,00	0,00	0,00
10	Dotations, fonds divers et réserves	0,00	0,00	0,00	0,00	0,00	0,00	0,00	0,00
13	Subventions d'investissement	0,00	0,00	0,00	0,00	0,00	0,00	0,00	0,00
16	Emprunts et dettes assimilées	0,00	0,00	0,00	0,00	0,00	0,00	0,00	0,00
18	Compte de liaison : affectat° (BA,régie)	0,00	0,00	0,00	0,00	0,00	0,00	0,00	0,00
20	Immobilisations incorporelles	0,00	0,00	0,00	0,00	0,00	0,00	0,00	0,00
204	Subventions d'équipement versées	0,00	0,00	0,00	0,00	0,00	0,00	0,00	0,00
21	Immobilisations corporelles	0,00	0,00	0,00	0,00	0,00	0,00	0,00	0,00
22	Immobilisations reçues en affectation	0,00	0,00	0,00	0,00	0,00	0,00	0,00	0,00
23	Immobilisations en cours	0,00	0,00	0,00	0,00	0,00	0,00	0,00	0,00
26	Participat° et créances rattachées	0,00	0,00	0,00	0,00	0,00	0,00	0,00	0,00
27	Autres immobilisations financières	0,00	0,00	0,00	0,00	0,00	0,00	0,00	0,00
Opérations pour compte de tiers		0,00	0,00	0,00	0,00	0,00	0,00	0,00	0,00
Restes à réaliser – reports		0,00	0,00	0,00	0,00	0,00	0,00	0,00	0,00
SOLDE (2)		0,00	0,00	-147 000,00	0,00	0,00	0,00	0,00	0,00

(1) Pour le croisement par nature, le détail est fait selon le niveau de vote choisi par l'assemblée délibérante (chapitre, article ou article spécialisé).

COMMUNAUTE D'AGGLO. SOPHIA ANTIPOLIS - BUDGET PRINCIPAL - BP - 2020

(2) Le solde correspond à la différence entre les recettes et les dépenses. Les dépenses et les recettes correspondent à la somme des dépenses et des recettes de l'exercice ainsi que des restes à réaliser et des reports (lignes budgétaires 001 et 002). Les lignes reports 001 et 002 apparaissent à la colonne 01-Non ventilables.

IV – ANNEXES	IV
ELEMENTS DU BILAN PRESENTATION CROISEE PAR FONCTION – DETAIL INVESTISSEMENT	A1.2

FONCTION 5 – Interventions sociales et santé

(1)	Libellé	51 Santé	52 Interventions sociales	Total
DEPENSES (2)		0,00	51 500,00	51 500,00
Dépenses de l'exercice		0,00	51 500,00	51 500,00
010	Stocks	0,00	0,00	0,00
020	Dépenses imprévues	0,00	0,00	0,00
040	<i>Opérat° ordre transfert entre sections</i>	0,00	0,00	0,00
041	<i>Opérations patrimoniales</i>	0,00	0,00	0,00
10	Dotations, fonds divers et réserves	0,00	0,00	0,00
13	Subventions d'investissement	0,00	0,00	0,00
16	Emprunts et dettes assimilées	0,00	25 100,00	25 100,00
18	Compte de liaison : affectat° (BA,régie)	0,00	0,00	0,00
20	Immobilisations incorporelles	0,00	10 000,00	10 000,00
204	Subventions d'équipement versées	0,00	0,00	0,00
21	Immobilisations corporelles	0,00	16 400,00	16 400,00
22	Immobilisations reçues en affectation	0,00	0,00	0,00
23	Immobilisations en cours	0,00	0,00	0,00
26	Participat° et créances rattachées	0,00	0,00	0,00
27	Autres immobilisations financières	0,00	0,00	0,00
Opérations d'équipement		0,00	0,00	0,00
Opérations pour compte de tiers		0,00	0,00	0,00
Restes à réaliser – reports		0,00	0,00	0,00
RECETTES (2)		0,00	25 100,00	25 100,00
Recettes de l'exercice		0,00	25 100,00	25 100,00
010	Stocks	0,00	0,00	0,00
021	<i>Virement de la sect° de fonctionnement</i>	0,00	0,00	0,00
024	Produits des cessions d'immobilisations	0,00	0,00	0,00
040	<i>Opérat° ordre transfert entre sections</i>	0,00	0,00	0,00

COMMUNAUTE D'AGGLO. SOPHIA ANTIPOLIS - BUDGET PRINCIPAL - BP - 2020

(1)	Libellé	51 Santé	52 Interventions sociales	Total
041	Opérations patrimoniales	0,00	0,00	0,00
10	Dotations, fonds divers et réserves	0,00	0,00	0,00
13	Subventions d'investissement	0,00	0,00	0,00
16	Emprunts et dettes assimilées	0,00	25 100,00	25 100,00
18	Compte de liaison : affectat° (BA,régie)	0,00	0,00	0,00
20	Immobilisations incorporelles	0,00	0,00	0,00
204	Subventions d'équipement versées	0,00	0,00	0,00
21	Immobilisations corporelles	0,00	0,00	0,00
22	Immobilisations reçues en affectation	0,00	0,00	0,00
23	Immobilisations en cours	0,00	0,00	0,00
26	Participat° et créances rattachées	0,00	0,00	0,00
27	Autres immobilisations financières	0,00	0,00	0,00
Opérations pour compte de tiers		0,00	0,00	0,00
Restes à réaliser – reports		0,00	0,00	0,00
SOLDE (2)		0,00	-26 400,00	-26 400,00

(1)	Libellé	Sous-fonction 51			Sous-fonction 52				
		510 Services communs	511 Dispensaires, autres établist sanitaires	512 Actions de prévention sanitaire	520 Services communs	521 Services à caractère social handicapés	522 Act° pour l'enfance et l'adolescence	523 Act° pour personnes en difficulté	524 Autres services
DEPENSES (2)		0,00	0,00	0,00	0,00	0,00	26 400,00	0,00	25 100,00
Dépenses de l'exercice		0,00	0,00	0,00	0,00	0,00	26 400,00	0,00	25 100,00
010	Stocks	0,00	0,00	0,00	0,00	0,00	0,00	0,00	0,00
020	Dépenses imprévues	0,00	0,00	0,00	0,00	0,00	0,00	0,00	0,00
040	Opérat° ordre transfert entre sections	0,00	0,00	0,00	0,00	0,00	0,00	0,00	0,00
041	Opérations patrimoniales	0,00	0,00	0,00	0,00	0,00	0,00	0,00	0,00
10	Dotations, fonds divers et réserves	0,00	0,00	0,00	0,00	0,00	0,00	0,00	0,00
13	Subventions d'investissement	0,00	0,00	0,00	0,00	0,00	0,00	0,00	0,00
16	Emprunts et dettes assimilées	0,00	0,00	0,00	0,00	0,00	0,00	0,00	25 100,00
18	Compte de liaison : affectat° (BA,régie)	0,00	0,00	0,00	0,00	0,00	0,00	0,00	0,00
20	Immobilisations incorporelles	0,00	0,00	0,00	0,00	0,00	10 000,00	0,00	0,00
204	Subventions d'équipement versées	0,00	0,00	0,00	0,00	0,00	0,00	0,00	0,00

COMMUNAUTE D'AGGLO. SOPHIA ANTIPOLIS - BUDGET PRINCIPAL - BP - 2020

(1)	Libellé	Sous-fonction 51			Sous-fonction 52				
		510 Services communs	511 Dispensaires, autres établist sanitaires	512 Actions de prévention sanitaire	520 Services communs	521 Services à caractère social handicapés	522 Act° pour l'enfance et l'adolescence	523 Act° pour personnes en difficulté	524 Autres services
21	Immobilisations corporelles	0,00	0,00	0,00	0,00	0,00	16 400,00	0,00	0,00
22	Immobilisations reçues en affectation	0,00	0,00	0,00	0,00	0,00	0,00	0,00	0,00
23	Immobilisations en cours	0,00	0,00	0,00	0,00	0,00	0,00	0,00	0,00
26	Participat° et créances rattachées	0,00	0,00	0,00	0,00	0,00	0,00	0,00	0,00
27	Autres immobilisations financières	0,00	0,00	0,00	0,00	0,00	0,00	0,00	0,00
Opérations d'équipement		0,00	0,00	0,00	0,00	0,00	0,00	0,00	0,00
Opérations pour compte de tiers		0,00	0,00	0,00	0,00	0,00	0,00	0,00	0,00
Restes à réaliser – reports		0,00	0,00	0,00	0,00	0,00	0,00	0,00	0,00
RECETTES (2)		0,00	0,00	0,00	0,00	0,00	0,00	0,00	25 100,00
Recettes de l'exercice		0,00	0,00	0,00	0,00	0,00	0,00	0,00	25 100,00
010	Stocks	0,00	0,00	0,00	0,00	0,00	0,00	0,00	0,00
021	Virement de la sect° de fonctionnement	0,00	0,00	0,00	0,00	0,00	0,00	0,00	0,00
024	Produits des cessions d'immobilisations	0,00	0,00	0,00	0,00	0,00	0,00	0,00	0,00
040	Opérat° ordre transfert entre sections	0,00	0,00	0,00	0,00	0,00	0,00	0,00	0,00
041	Opérations patrimoniales	0,00	0,00	0,00	0,00	0,00	0,00	0,00	0,00
10	Dotations, fonds divers et réserves	0,00	0,00	0,00	0,00	0,00	0,00	0,00	0,00
13	Subventions d'investissement	0,00	0,00	0,00	0,00	0,00	0,00	0,00	0,00
16	Emprunts et dettes assimilées	0,00	0,00	0,00	0,00	0,00	0,00	0,00	25 100,00
18	Compte de liaison : affectat° (BA,régie)	0,00	0,00	0,00	0,00	0,00	0,00	0,00	0,00
20	Immobilisations incorporelles	0,00	0,00	0,00	0,00	0,00	0,00	0,00	0,00
204	Subventions d'équipement versées	0,00	0,00	0,00	0,00	0,00	0,00	0,00	0,00
21	Immobilisations corporelles	0,00	0,00	0,00	0,00	0,00	0,00	0,00	0,00
22	Immobilisations reçues en affectation	0,00	0,00	0,00	0,00	0,00	0,00	0,00	0,00
23	Immobilisations en cours	0,00	0,00	0,00	0,00	0,00	0,00	0,00	0,00
26	Participat° et créances rattachées	0,00	0,00	0,00	0,00	0,00	0,00	0,00	0,00
27	Autres immobilisations financières	0,00	0,00	0,00	0,00	0,00	0,00	0,00	0,00
Opérations pour compte de tiers		0,00	0,00	0,00	0,00	0,00	0,00	0,00	0,00
Restes à réaliser – reports		0,00	0,00	0,00	0,00	0,00	0,00	0,00	0,00
SOLDE (2)		0,00	0,00	0,00	0,00	0,00	-26 400,00	0,00	0,00

(1) Pour le croisement par nature, le détail est fait selon le niveau de vote choisi par l'assemblée délibérante (chapitre, article ou article spécialisé).

COMMUNAUTE D'AGGLO. SOPHIA ANTIPOLIS - BUDGET PRINCIPAL - BP - 2020

(2) Le solde correspond à la différence entre les recettes et les dépenses. Les dépenses et les recettes correspondent à la somme des dépenses et des recettes de l'exercice ainsi que des restes à réaliser et des reports (lignes budgétaires 001 et 002). Les lignes reports 001 et 002 apparaissent à la colonne 01-Non ventilables.

IV – ANNEXES	IV
ELEMENTS DU BILAN PRESENTATION CROISEE PAR FONCTION – DETAIL INVESTISSEMENT	A1.2

FONCTION 6 – Famille

(1)	Libellé	60 Services communs	61 Services en faveur des personnes âgées	62 Actions en faveur de la maternité	63 Aides à la famille	64 Crèches et garderies	Total
DEPENSES (2)		0,00	0,00	0,00	0,00	0,00	0,00
Dépenses de l'exercice		0,00	0,00	0,00	0,00	0,00	0,00
010	Stocks	0,00	0,00	0,00	0,00	0,00	0,00
020	Dépenses imprévues	0,00	0,00	0,00	0,00	0,00	0,00
040	<i>Opérat° ordre transfert entre sections</i>	0,00	0,00	0,00	0,00	0,00	0,00
041	<i>Opérations patrimoniales</i>	0,00	0,00	0,00	0,00	0,00	0,00
10	Dotations, fonds divers et réserves	0,00	0,00	0,00	0,00	0,00	0,00
13	Subventions d'investissement	0,00	0,00	0,00	0,00	0,00	0,00
16	Emprunts et dettes assimilées	0,00	0,00	0,00	0,00	0,00	0,00
18	Compte de liaison : affectat° (BA,régie)	0,00	0,00	0,00	0,00	0,00	0,00
20	Immobilisations incorporelles	0,00	0,00	0,00	0,00	0,00	0,00
204	Subventions d'équipement versées	0,00	0,00	0,00	0,00	0,00	0,00
21	Immobilisations corporelles	0,00	0,00	0,00	0,00	0,00	0,00
22	Immobilisations reçues en affectation	0,00	0,00	0,00	0,00	0,00	0,00
23	Immobilisations en cours	0,00	0,00	0,00	0,00	0,00	0,00
26	Participat° et créances rattachées	0,00	0,00	0,00	0,00	0,00	0,00
27	Autres immobilisations financières	0,00	0,00	0,00	0,00	0,00	0,00
Opérations d'équipement		0,00	0,00	0,00	0,00	0,00	0,00
Opérations pour compte de tiers		0,00	0,00	0,00	0,00	0,00	0,00
Restes à réaliser – reports		0,00	0,00	0,00	0,00	0,00	0,00
RECETTES (2)		0,00	0,00	0,00	0,00	0,00	0,00
Recettes de l'exercice		0,00	0,00	0,00	0,00	0,00	0,00
010	Stocks	0,00	0,00	0,00	0,00	0,00	0,00
021	<i>Virement de la sect° de fonctionnement</i>	0,00	0,00	0,00	0,00	0,00	0,00
024	Produits des cessions d'immobilisations	0,00	0,00	0,00	0,00	0,00	0,00

COMMUNAUTE D'AGGLO. SOPHIA ANTIPOLIS - BUDGET PRINCIPAL - BP - 2020

(1)	Libellé	60 Services communs	61 Services en faveur des personnes âgées	62 Actions en faveur de la maternité	63 Aides à la famille	64 Crèches et garderies	Total
040	Opérat° ordre transfert entre sections	0,00	0,00	0,00	0,00	0,00	0,00
041	Opérations patrimoniales	0,00	0,00	0,00	0,00	0,00	0,00
10	Dotations, fonds divers et réserves	0,00	0,00	0,00	0,00	0,00	0,00
13	Subventions d'investissement	0,00	0,00	0,00	0,00	0,00	0,00
16	Emprunts et dettes assimilées	0,00	0,00	0,00	0,00	0,00	0,00
18	Compte de liaison : affectat° (BA,régie)	0,00	0,00	0,00	0,00	0,00	0,00
20	Immobilisations incorporelles	0,00	0,00	0,00	0,00	0,00	0,00
204	Subventions d'équipement versées	0,00	0,00	0,00	0,00	0,00	0,00
21	Immobilisations corporelles	0,00	0,00	0,00	0,00	0,00	0,00
22	Immobilisations reçues en affectation	0,00	0,00	0,00	0,00	0,00	0,00
23	Immobilisations en cours	0,00	0,00	0,00	0,00	0,00	0,00
26	Participat° et créances rattachées	0,00	0,00	0,00	0,00	0,00	0,00
27	Autres immobilisations financières	0,00	0,00	0,00	0,00	0,00	0,00
	Opérations pour compte de tiers	0,00	0,00	0,00	0,00	0,00	0,00
	Restes à réaliser – reports	0,00	0,00	0,00	0,00	0,00	0,00
	SOLDE (2)	0,00	0,00	0,00	0,00	0,00	0,00

(1) Pour le croisement par nature, le détail est fait selon le niveau de vote choisi par l'assemblée délibérante (chapitre, article ou article spécialisé).

(2) Le solde correspond à la différence entre les recettes et les dépenses. Les dépenses et les recettes correspondent à la somme des dépenses et des recettes de l'exercice ainsi que des restes à réaliser et des reports (lignes budgétaires 001 et 002). Les lignes reports 001 et 002 apparaissent à la colonne 01-Non ventilables.

IV – ANNEXES	IV
ELEMENTS DU BILAN PRESENTATION CROISEE PAR FONCTION – DETAIL INVESTISSEMENT	A1.2

FONCTION 7 – Logement

(1)	Libellé	70 Services communs	71 Parc privé de la ville	72 Aide au secteur locatif	73 Aides à l'accession à la propriété	Total
DEPENSES (2)		2 253 400,00	0,00	0,00	0,00	2 253 400,00
Dépenses de l'exercice		2 253 400,00	0,00	0,00	0,00	2 253 400,00
010	Stocks	0,00	0,00	0,00	0,00	0,00
020	Dépenses imprévues	0,00	0,00	0,00	0,00	0,00
040	Opérat° ordre transfert entre sections	0,00	0,00	0,00	0,00	0,00
041	Opérations patrimoniales	0,00	0,00	0,00	0,00	0,00
10	Dotations, fonds divers et réserves	0,00	0,00	0,00	0,00	0,00
13	Subventions d'investissement	0,00	0,00	0,00	0,00	0,00
16	Emprunts et dettes assimilées	0,00	0,00	0,00	0,00	0,00
18	Compte de liaison : affectat° (BA,régie)	0,00	0,00	0,00	0,00	0,00
20	Immobilisations incorporelles	25 400,00	0,00	0,00	0,00	25 400,00
204	Subventions d'équipement versées	1 509 000,00	0,00	0,00	0,00	1 509 000,00
21	Immobilisations corporelles	0,00	0,00	0,00	0,00	0,00
22	Immobilisations reçues en affectation	0,00	0,00	0,00	0,00	0,00
23	Immobilisations en cours	0,00	0,00	0,00	0,00	0,00
26	Participat° et créances rattachées	1 000,00	0,00	0,00	0,00	1 000,00
27	Autres immobilisations financières	0,00	0,00	0,00	0,00	0,00
Opérations d'équipement		0,00	0,00	0,00	0,00	0,00
Opérations pour compte de tiers		718 000,00	0,00	0,00	0,00	718 000,00
45813	DEPENSE PIADH	18 000,00	0,00	0,00	0,00	18 000,00
45816	AIDE A LA PIERRE PUBLIC	700 000,00	0,00	0,00	0,00	700 000,00
Restes à réaliser – reports		0,00	0,00	0,00	0,00	0,00
RECETTES (2)		718 000,00	0,00	0,00	0,00	718 000,00
Recettes de l'exercice		718 000,00	0,00	0,00	0,00	718 000,00
010	Stocks	0,00	0,00	0,00	0,00	0,00
021	Virement de la sect° de fonctionnement	0,00	0,00	0,00	0,00	0,00

COMMUNAUTE D'AGGLO. SOPHIA ANTIPOLIS - BUDGET PRINCIPAL - BP - 2020

(1)	Libellé	70 Services communs	71 Parc privé de la ville	72 Aide au secteur locatif	73 Aides à l'accession à la propriété	Total
024	Produits des cessions d'immobilisations	0,00	0,00	0,00	0,00	0,00
040	Opérat° ordre transfert entre sections	0,00	0,00	0,00	0,00	0,00
041	Opérations patrimoniales	0,00	0,00	0,00	0,00	0,00
10	Dotations, fonds divers et réserves	0,00	0,00	0,00	0,00	0,00
13	Subventions d'investissement	0,00	0,00	0,00	0,00	0,00
16	Emprunts et dettes assimilées	0,00	0,00	0,00	0,00	0,00
18	Compte de liaison : affectat° (BA,régie)	0,00	0,00	0,00	0,00	0,00
20	Immobilisations incorporelles	0,00	0,00	0,00	0,00	0,00
204	Subventions d'équipement versées	0,00	0,00	0,00	0,00	0,00
21	Immobilisations corporelles	0,00	0,00	0,00	0,00	0,00
22	Immobilisations reçues en affectation	0,00	0,00	0,00	0,00	0,00
23	Immobilisations en cours	0,00	0,00	0,00	0,00	0,00
26	Participat° et créances rattachées	0,00	0,00	0,00	0,00	0,00
27	Autres immobilisations financières	0,00	0,00	0,00	0,00	0,00
Opérations pour compte de tiers		718 000,00	0,00	0,00	0,00	718 000,00
45823	RECETTES PIADH-REGION	18 000,00	0,00	0,00	0,00	18 000,00
45825	CREDIT AMELIORATION	0,00	0,00	0,00	0,00	0,00
45826	AIDE A LA PIERRE PUBLIC	700 000,00	0,00	0,00	0,00	700 000,00
Restes à réaliser – reports		0,00	0,00	0,00	0,00	0,00
SOLDE (2)		-1 535 400,00	0,00	0,00	0,00	-1 535 400,00

(1) Pour le croisement par nature, le détail est fait selon le niveau de vote choisi par l'assemblée délibérante (chapitre, article ou article spécialisé).

(2) Le solde correspond à la différence entre les recettes et les dépenses. Les dépenses et les recettes correspondent à la somme des dépenses et des recettes de l'exercice ainsi que des restes à réaliser et des reports (lignes budgétaires 001 et 002). Les lignes reports 001 et 002 apparaissent à la colonne 01-Non ventilables.

IV – ANNEXES	IV
ELEMENTS DU BILAN PRESENTATION CROISEE PAR FONCTION – DETAIL INVESTISSEMENT	A1.2

FONCTION 8 – Aménagement et services urbains, environnement

(1)	Libellé	81 Services urbains	82 Aménagement urbain	83 Environnement	Total
DEPENSES (2)		6 538 412,35	1 718 600,00	51 000,00	8 308 012,35
Dépenses de l'exercice		6 538 412,35	1 718 600,00	51 000,00	8 308 012,35
010	Stocks	0,00	0,00	0,00	0,00
020	Dépenses imprévues	0,00	0,00	0,00	0,00
040	Opérat° ordre transfert entre sections	0,00	0,00	0,00	0,00
041	Opérations patrimoniales	0,00	0,00	0,00	0,00
10	Dotations, fonds divers et réserves	0,00	0,00	0,00	0,00
13	Subventions d'investissement	0,00	0,00	0,00	0,00
16	Emprunts et dettes assimilées	1 100 000,00	0,00	0,00	1 100 000,00
18	Compte de liaison : affectat° (BA,régie)	0,00	0,00	0,00	0,00
20	Immobilisations incorporelles	70 930,00	152 600,00	0,00	223 530,00
204	Subventions d'équipement versées	2 778 282,35	344 000,00	0,00	3 122 282,35
21	Immobilisations corporelles	2 375 600,00	96 000,00	51 000,00	2 522 600,00
22	Immobilisations reçues en affectation	0,00	0,00	0,00	0,00
23	Immobilisations en cours	213 400,00	600 000,00	0,00	813 400,00
26	Participat° et créances rattachées	0,00	26 000,00	0,00	26 000,00
27	Autres immobilisations financières	200,00	0,00	0,00	200,00
Opérations d'équipement		0,00	0,00	0,00	0,00
Opérations pour compte de tiers		0,00	500 000,00	0,00	500 000,00
45810	DEPENSES (A SUBDIVISER PAR MANDAT)	0,00	500 000,00	0,00	500 000,00
Restes à réaliser – reports		0,00	0,00	0,00	0,00
RECETTES (2)		1 750 000,00	603 234,94	92 000,00	2 445 234,94
Recettes de l'exercice		1 750 000,00	603 234,94	92 000,00	2 445 234,94
010	Stocks	0,00	0,00	0,00	0,00
021	Virement de la sect° de fonctionnement	0,00	0,00	0,00	0,00
024	Produits des cessions d'immobilisations	0,00	0,00	0,00	0,00

COMMUNAUTE D'AGGLO. SOPHIA ANTIPOLIS - BUDGET PRINCIPAL - BP - 2020

(1)	Libellé	81 Services urbains	82 Aménagement urbain	83 Environnement	Total
040	Opérat° ordre transfert entre sections	1 100 000,00	0,00	0,00	1 100 000,00
041	Opérations patrimoniales	0,00	0,00	0,00	0,00
10	Dotations, fonds divers et réserves	600 000,00	0,00	0,00	600 000,00
13	Subventions d'investissement	50 000,00	103 234,94	92 000,00	245 234,94
16	Emprunts et dettes assimilées	0,00	0,00	0,00	0,00
18	Compte de liaison : affectat° (BA,régie)	0,00	0,00	0,00	0,00
20	Immobilisations incorporelles	0,00	0,00	0,00	0,00
204	Subventions d'équipement versées	0,00	0,00	0,00	0,00
21	Immobilisations corporelles	0,00	0,00	0,00	0,00
22	Immobilisations reçues en affectation	0,00	0,00	0,00	0,00
23	Immobilisations en cours	0,00	0,00	0,00	0,00
26	Participat° et créances rattachées	0,00	0,00	0,00	0,00
27	Autres immobilisations financières	0,00	0,00	0,00	0,00
Opérations pour compte de tiers		0,00	500 000,00	0,00	500 000,00
45820	RECETTES (A SUBDIVISER PAR MANDAT)	0,00	500 000,00	0,00	500 000,00
Restes à réaliser – reports		0,00	0,00	0,00	0,00
SOLDE (2)		-4 788 412,35	-1 115 365,06	41 000,00	-5 862 777,41

(1)	Libellé	Sous-fonction 81						
		810 Services communs	811 Eau et assainissement	812 Collecte et traitement ordures ménagères	813 Propreté urbaine	814 Eclairage public	815 Transports urbains	816 Autres réseaux et services divers
DEPENSES (2)		0,00	0,00	6 123 125,00	0,00	0,00	415 287,35	0,00
Dépenses de l'exercice		0,00	0,00	6 123 125,00	0,00	0,00	415 287,35	0,00
010	Stocks	0,00	0,00	0,00	0,00	0,00	0,00	0,00
020	Dépenses imprévues	0,00	0,00	0,00	0,00	0,00	0,00	0,00
040	Opérat° ordre transfert entre sections	0,00	0,00	0,00	0,00	0,00	0,00	0,00
041	Opérations patrimoniales	0,00	0,00	0,00	0,00	0,00	0,00	0,00
10	Dotations, fonds divers et réserves	0,00	0,00	0,00	0,00	0,00	0,00	0,00
13	Subventions d'investissement	0,00	0,00	0,00	0,00	0,00	0,00	0,00
16	Emprunts et dettes assimilées	0,00	0,00	1 100 000,00	0,00	0,00	0,00	0,00

COMMUNAUTE D'AGGLO. SOPHIA ANTIPOLIS - BUDGET PRINCIPAL - BP - 2020

(1)	Libellé	Sous-fonction 81						
		810 Services communs	811 Eau et assainissement	812 Collecte et traitement ordures ménagères	813 Propreté urbaine	814 Eclairage public	815 Transports urbains	816 Autres réseaux et services divers
18	Compte de liaison : affectat° (BA,régie)	0,00	0,00	0,00	0,00	0,00	0,00	0,00
20	Immobilisations incorporelles	0,00	0,00	45 930,00	0,00	0,00	25 000,00	0,00
204	Subventions d'équipement versées	0,00	0,00	2 683 395,00	0,00	0,00	94 887,35	0,00
21	Immobilisations corporelles	0,00	0,00	2 285 600,00	0,00	0,00	90 000,00	0,00
22	Immobilisations reçues en affectation	0,00	0,00	0,00	0,00	0,00	0,00	0,00
23	Immobilisations en cours	0,00	0,00	8 000,00	0,00	0,00	205 400,00	0,00
26	Participat° et créances rattachées	0,00	0,00	0,00	0,00	0,00	0,00	0,00
27	Autres immobilisations financières	0,00	0,00	200,00	0,00	0,00	0,00	0,00
Opérations d'équipement		0,00	0,00	0,00	0,00	0,00	0,00	0,00
Opérations pour compte de tiers		0,00	0,00	0,00	0,00	0,00	0,00	0,00
45810	DEPENSES (A SUBDIVISER PAR MANDAT)	0,00	0,00	0,00	0,00	0,00	0,00	0,00
Restes à réaliser – reports		0,00	0,00	0,00	0,00	0,00	0,00	0,00
RECETTES (2)		0,00	0,00	1 700 000,00	0,00	0,00	50 000,00	0,00
Recettes de l'exercice		0,00	0,00	1 700 000,00	0,00	0,00	50 000,00	0,00
010	Stocks	0,00	0,00	0,00	0,00	0,00	0,00	0,00
021	Virement de la sect° de fonctionnement	0,00	0,00	0,00	0,00	0,00	0,00	0,00
024	Produits des cessions d'immobilisations	0,00	0,00	0,00	0,00	0,00	0,00	0,00
040	Opérat° ordre transfert entre sections	0,00	0,00	1 100 000,00	0,00	0,00	0,00	0,00
041	Opérations patrimoniales	0,00	0,00	0,00	0,00	0,00	0,00	0,00
10	Dotations, fonds divers et réserves	0,00	0,00	600 000,00	0,00	0,00	0,00	0,00
13	Subventions d'investissement	0,00	0,00	0,00	0,00	0,00	50 000,00	0,00
16	Emprunts et dettes assimilées	0,00	0,00	0,00	0,00	0,00	0,00	0,00
18	Compte de liaison : affectat° (BA,régie)	0,00	0,00	0,00	0,00	0,00	0,00	0,00

COMMUNAUTE D'AGGLO. SOPHIA ANTIPOLIS - BUDGET PRINCIPAL - BP - 2020

(1)	Libellé	Sous-fonction 81						
		810 Services communs	811 Eau et assainissement	812 Collecte et traitement ordures ménagères	813 Propreté urbaine	814 Eclairage public	815 Transports urbains	816 Autres réseaux et services divers
20	Immobilisations incorporelles	0,00	0,00	0,00	0,00	0,00	0,00	0,00
204	Subventions d'équipement versées	0,00	0,00	0,00	0,00	0,00	0,00	0,00
21	Immobilisations corporelles	0,00	0,00	0,00	0,00	0,00	0,00	0,00
22	Immobilisations reçues en affectation	0,00	0,00	0,00	0,00	0,00	0,00	0,00
23	Immobilisations en cours	0,00	0,00	0,00	0,00	0,00	0,00	0,00
26	Participat° et créances rattachées	0,00	0,00	0,00	0,00	0,00	0,00	0,00
27	Autres immobilisations financières	0,00	0,00	0,00	0,00	0,00	0,00	0,00
Opérations pour compte de tiers		0,00	0,00	0,00	0,00	0,00	0,00	0,00
45820	RECETTES (A SUBDIVISER PAR MANDAT)	0,00	0,00	0,00	0,00	0,00	0,00	0,00
Restes à réaliser – reports		0,00	0,00	0,00	0,00	0,00	0,00	0,00
SOLDE (2)		0,00	0,00	-4 423 125,00	0,00	0,00	-365 287,35	0,00

(1)	Libellé	Sous-fonction 82					Sous fonction 83			
		820 Services communs	821 Equipements de voirie	822 Voirie communale et routes	823 Espaces verts urbains	824 Autres opérations d'aménagement urbain	830 Services communs	831 Aménagement des eaux	832 Act° spécif. lutte contre la pollution	833 Préservation du milieu naturel
DEPENSES (2)		623 000,00	0,00	0,00	0,00	1 095 600,00	51 000,00	0,00	0,00	0,00
Dépenses de l'exercice		623 000,00	0,00	0,00	0,00	1 095 600,00	51 000,00	0,00	0,00	0,00
010	Stocks	0,00	0,00	0,00	0,00	0,00	0,00	0,00	0,00	0,00
020	Dépenses imprévues	0,00	0,00	0,00	0,00	0,00	0,00	0,00	0,00	0,00
040	<i>Opérat° ordre transfert entre sections</i>	0,00	0,00	0,00	0,00	0,00	0,00	0,00	0,00	0,00
041	<i>Opérations patrimoniales</i>	0,00	0,00	0,00	0,00	0,00	0,00	0,00	0,00	0,00
10	Dotations, fonds divers et réserves	0,00	0,00	0,00	0,00	0,00	0,00	0,00	0,00	0,00
13	Subventions d'investissement	0,00	0,00	0,00	0,00	0,00	0,00	0,00	0,00	0,00
16	Emprunts et dettes assimilées	0,00	0,00	0,00	0,00	0,00	0,00	0,00	0,00	0,00
18	Compte de liaison : affectat° (BA,régie)	0,00	0,00	0,00	0,00	0,00	0,00	0,00	0,00	0,00
20	Immobilisations incorporelles	123 000,00	0,00	0,00	0,00	29 600,00	0,00	0,00	0,00	0,00

COMMUNAUTE D'AGGLO. SOPHIA ANTIPOLIS - BUDGET PRINCIPAL - BP - 2020

(1)	Libellé	Sous-fonction 82					Sous fonction 83			
		820 Services communs	821 Equipements de voirie	822 Voirie communale et routes	823 Espaces verts urbains	824 Autres opérations d'aménagement urbain	830 Services communs	831 Aménagement des eaux	832 Act° spécif. lutte contre la pollution	833 Préservation du milieu naturel
204	Subventions d'équipement versées	0,00	0,00	0,00	0,00	344 000,00	0,00	0,00	0,00	0,00
21	Immobilisations corporelles	0,00	0,00	0,00	0,00	96 000,00	51 000,00	0,00	0,00	0,00
22	Immobilisations reçues en affectation	0,00	0,00	0,00	0,00	0,00	0,00	0,00	0,00	0,00
23	Immobilisations en cours	0,00	0,00	0,00	0,00	600 000,00	0,00	0,00	0,00	0,00
26	Participat° et créances rattachées	0,00	0,00	0,00	0,00	26 000,00	0,00	0,00	0,00	0,00
27	Autres immobilisations financières	0,00	0,00	0,00	0,00	0,00	0,00	0,00	0,00	0,00
Opérations d'équipement		0,00	0,00	0,00	0,00	0,00	0,00	0,00	0,00	0,00
Opérations pour compte de tiers		500 000,00	0,00	0,00	0,00	0,00	0,00	0,00	0,00	0,00
45810	DEPENSES (A SUBDIVISER PAR MANDAT)	500 000,00	0,00	0,00	0,00	0,00	0,00	0,00	0,00	0,00
Restes à réaliser – reports		0,00	0,00	0,00	0,00	0,00	0,00	0,00	0,00	0,00
RECETTES (2)		545 000,00	0,00	0,00	0,00	58 234,94	92 000,00	0,00	0,00	0,00
Recettes de l'exercice		545 000,00	0,00	0,00	0,00	58 234,94	92 000,00	0,00	0,00	0,00
010	Stocks	0,00	0,00	0,00	0,00	0,00	0,00	0,00	0,00	0,00
021	Virement de la sect° de fonctionnement	0,00	0,00	0,00	0,00	0,00	0,00	0,00	0,00	0,00
024	Produits des cessions d'immobilisations	0,00	0,00	0,00	0,00	0,00	0,00	0,00	0,00	0,00
040	Opérat° ordre transfert entre sections	0,00	0,00	0,00	0,00	0,00	0,00	0,00	0,00	0,00
041	Opérations patrimoniales	0,00	0,00	0,00	0,00	0,00	0,00	0,00	0,00	0,00
10	Dotations, fonds divers et réserves	0,00	0,00	0,00	0,00	0,00	0,00	0,00	0,00	0,00
13	Subventions d'investissement	45 000,00	0,00	0,00	0,00	58 234,94	92 000,00	0,00	0,00	0,00
16	Emprunts et dettes assimilées	0,00	0,00	0,00	0,00	0,00	0,00	0,00	0,00	0,00
18	Compte de liaison : affectat° (BA,régie)	0,00	0,00	0,00	0,00	0,00	0,00	0,00	0,00	0,00
20	Immobilisations incorporelles	0,00	0,00	0,00	0,00	0,00	0,00	0,00	0,00	0,00
204	Subventions d'équipement versées	0,00	0,00	0,00	0,00	0,00	0,00	0,00	0,00	0,00
21	Immobilisations corporelles	0,00	0,00	0,00	0,00	0,00	0,00	0,00	0,00	0,00
22	Immobilisations reçues en affectation	0,00	0,00	0,00	0,00	0,00	0,00	0,00	0,00	0,00
23	Immobilisations en cours	0,00	0,00	0,00	0,00	0,00	0,00	0,00	0,00	0,00

COMMUNAUTE D'AGGLO. SOPHIA ANTIPOLIS - BUDGET PRINCIPAL - BP - 2020

(1)	Libellé	Sous-fonction 82					Sous fonction 83			
		820 Services communs	821 Equipements de voirie	822 Voirie communale et routes	823 Espaces verts urbains	824 Autres opérations d'aménagement urbain	830 Services communs	831 Aménagement des eaux	832 Act° spécif. lutte contre la pollution	833 Préservation du milieu naturel
26	Participat° et créances rattachées	0,00	0,00	0,00	0,00	0,00	0,00	0,00	0,00	0,00
27	Autres immobilisations financières	0,00	0,00	0,00	0,00	0,00	0,00	0,00	0,00	0,00
Opérations pour compte de tiers		500 000,00	0,00	0,00	0,00	0,00	0,00	0,00	0,00	0,00
45820	RECETTES (A SUBDIVISER PAR MANDAT)	500 000,00	0,00	0,00	0,00	0,00	0,00	0,00	0,00	0,00
Restes à réaliser – reports		0,00	0,00	0,00	0,00	0,00	0,00	0,00	0,00	0,00
SOLDE (2)		-78 000,00	0,00	0,00	0,00	-1 037 365,06	41 000,00	0,00	0,00	0,00

(1) Pour le croisement par nature, le détail est fait selon le niveau de vote choisi par l'assemblée délibérante (chapitre, article ou article spécialisé).

(2) Le solde correspond à la différence entre les recettes et les dépenses. Les dépenses et les recettes correspondent à la somme des dépenses et des recettes de l'exercice ainsi que des restes à réaliser et des reports (lignes budgétaires 001 et 002). Les lignes reports 001 et 002 apparaissent à la colonne 01-Non ventilables.

IV – ANNEXES	IV
ELEMENTS DU BILAN PRESENTATION CROISEE PAR FONCTION – DETAIL INVESTISSEMENT	A1.2

FONCTION 9 – Action économique

(1)	Libellé	90 Interventions économiques	91 Foires et marchés	92 Aides à l'agriculture et aux industries	93 Aides à l'énergie, indus. manufact., BTP	94 Aides commerce et services marchands	95 Aides au tourisme	96 Aides aux services publics	Total
	DEPENSES (2)	150 000,00	0,00	0,00	0,00	7 800,00	0,00	0,00	157 800,00
	Dépenses de l'exercice	150 000,00	0,00	0,00	0,00	7 800,00	0,00	0,00	157 800,00
010	Stocks	0,00	0,00	0,00	0,00	0,00	0,00	0,00	0,00
020	Dépenses imprévues	0,00	0,00	0,00	0,00	0,00	0,00	0,00	0,00
040	<i>Opérat° ordre transfert entre sections</i>	0,00	0,00	0,00	0,00	0,00	0,00	0,00	0,00
041	<i>Opérations patrimoniales</i>	0,00	0,00	0,00	0,00	0,00	0,00	0,00	0,00
10	Dotations, fonds divers et réserves	0,00	0,00	0,00	0,00	0,00	0,00	0,00	0,00
13	Subventions d'investissement	0,00	0,00	0,00	0,00	0,00	0,00	0,00	0,00
16	Emprunts et dettes assimilées	0,00	0,00	0,00	0,00	0,00	0,00	0,00	0,00
18	Compte de liaison : affectat° (BA,régie)	0,00	0,00	0,00	0,00	0,00	0,00	0,00	0,00
20	Immobilisations incorporelles	0,00	0,00	0,00	0,00	0,00	0,00	0,00	0,00
204	Subventions d'équipement versées	150 000,00	0,00	0,00	0,00	0,00	0,00	0,00	150 000,00
21	Immobilisations corporelles	0,00	0,00	0,00	0,00	7 800,00	0,00	0,00	7 800,00
22	Immobilisations reçues en affectation	0,00	0,00	0,00	0,00	0,00	0,00	0,00	0,00
23	Immobilisations en cours	0,00	0,00	0,00	0,00	0,00	0,00	0,00	0,00
26	Participat° et créances rattachées	0,00	0,00	0,00	0,00	0,00	0,00	0,00	0,00
27	Autres immobilisations financières	0,00	0,00	0,00	0,00	0,00	0,00	0,00	0,00
	Opérations d'équipement	0,00	0,00	0,00	0,00	0,00	0,00	0,00	0,00
	Opérations pour compte de tiers	0,00	0,00	0,00	0,00	0,00	0,00	0,00	0,00

COMMUNAUTE D'AGGLO. SOPHIA ANTIPOLIS - BUDGET PRINCIPAL - BP - 2020

(1)	Libellé	90 Interventions économiques	91 Foires et marchés	92 Aides à l'agriculture et aux industries	93 Aides à l'énergie, indus. manufact., BTP	94 Aides commerce et services marchands	95 Aides au tourisme	96 Aides aux services publics	Total
	Restes à réaliser – reports	0,00	0,00	0,00	0,00	0,00	0,00	0,00	0,00
	RECETTES (2)	0,00	0,00	0,00	0,00	0,00	0,00	0,00	0,00
	Recettes de l'exercice	0,00	0,00	0,00	0,00	0,00	0,00	0,00	0,00
010	Stocks	0,00	0,00	0,00	0,00	0,00	0,00	0,00	0,00
021	Virement de la sect° de fonctionnement	0,00	0,00	0,00	0,00	0,00	0,00	0,00	0,00
024	Produits des cessions d'immobilisations	0,00	0,00	0,00	0,00	0,00	0,00	0,00	0,00
040	Opérat° ordre transfert entre sections	0,00	0,00	0,00	0,00	0,00	0,00	0,00	0,00
041	Opérations patrimoniales	0,00	0,00	0,00	0,00	0,00	0,00	0,00	0,00
10	Dotations, fonds divers et réserves	0,00	0,00	0,00	0,00	0,00	0,00	0,00	0,00
13	Subventions d'investissement	0,00	0,00	0,00	0,00	0,00	0,00	0,00	0,00
16	Emprunts et dettes assimilées	0,00	0,00	0,00	0,00	0,00	0,00	0,00	0,00
18	Compte de liaison : affectat° (BA,régie)	0,00	0,00	0,00	0,00	0,00	0,00	0,00	0,00
20	Immobilisations incorporelles	0,00	0,00	0,00	0,00	0,00	0,00	0,00	0,00
204	Subventions d'équipement versées	0,00	0,00	0,00	0,00	0,00	0,00	0,00	0,00
21	Immobilisations corporelles	0,00	0,00	0,00	0,00	0,00	0,00	0,00	0,00
22	Immobilisations reçues en affectation	0,00	0,00	0,00	0,00	0,00	0,00	0,00	0,00
23	Immobilisations en cours	0,00	0,00	0,00	0,00	0,00	0,00	0,00	0,00
26	Participat° et créances rattachées	0,00	0,00	0,00	0,00	0,00	0,00	0,00	0,00
27	Autres immobilisations financières	0,00	0,00	0,00	0,00	0,00	0,00	0,00	0,00
	Opérations pour compte de tiers	0,00	0,00	0,00	0,00	0,00	0,00	0,00	0,00
	Restes à réaliser – reports	0,00	0,00	0,00	0,00	0,00	0,00	0,00	0,00
	SOLDE (2)	-150 000,00	0,00	0,00	0,00	-7 800,00	0,00	0,00	-157 800,00

(1) Pour le croisement par nature, le détail est fait selon le niveau de vote choisi par l'assemblée délibérante (chapitre, article ou article spécialisé).

(2) Le solde correspond à la différence entre les recettes et les dépenses. Les dépenses et les recettes correspondent à la somme des dépenses et des recettes de l'exercice ainsi que des restes à réaliser et des reports (lignes budgétaires 001 et 002). Les lignes reports 001 et 002 apparaissent à la colonne 01-Non ventilables.

IV – ANNEXES	IV
ELEMENTS DU BILAN – ETAT DE LA DETTE – DETAIL DES CREDITS DE TRESORERIE	A2.1

A2.1 – DETAIL DES CREDITS DE TRESORERIE (1)

Nature (Pour chaque ligne, indiquer le numéro de contrat)	Date de la décision de réaliser la ligne de trésorerie (2)	Montant maximum autorisé au 01/01/N	Montant des tirages N-1	Montant des remboursements N-1		Encours restant dû au 01/01/N
				Intérêts (3)	Remboursement du tirage	
5191 Avances du Trésor						
5192 Avances de trésorerie						
51931 Lignes de trésorerie						
51932 Lignes de trésorerie liées à un emprunt						
5194 Billets de trésorerie						
5198 Autres crédits de trésorerie						
519 Crédits de trésorerie (Total)		0,00	0,00	0,00	0,00	0,00

(1) Circulaire n° NOR : INTB8900071C du 22/02/1989.

(2) Indiquer la date de la délibération de l'assemblée autorisant la ligne de trésorerie ou la date de la décision de l'ordonnateur de réaliser la ligne de trésorerie sur la base d'un montant maximum autorisé par l'organe délibérant (article L. 2122-22 du CGCT).

(3) Il s'agit des intérêts comptabilisés au compte 6615, sauf pour les emprunts assortis d'une option de tirage sur ligne de trésorerie pour lesquels les intérêts sont comptabilisés au compte 66111 et sauf pour les billets de trésorerie pour lesquels les intérêts sont comptabilisés au compte 6618.

IV – ANNEXES	IV
ELEMENTS DU BILAN – ETAT DE LA DETTE – REPARTITION PAR NATURE DE DETTE	A2.2

A2.2 – REPARTITION PAR NATURE DE DETTE (hors 16449 et 166)

Nature (Pour chaque ligne, indiquer le numéro de contrat)	Emprunts et dettes à l'origine du contrat													
	Organisme prêteur ou chef de file	Date de signature	Date d'émission ou date de mobilisation (1)	Date du premier remboursement	Nominal (2)	Type de taux d'intérêt (3)	Index (4)	Taux initial		Devise	Périodicité des remboursements (6)	Profil d'amortissement (7)	Possibilité de remboursement anticipé O/N	Catégorie d'emprunt (8)
								Niveau de taux (5)	Taux actuariel					
163 Emprunts obligataires (Total)					0,00									
164 Emprunts auprès des établissements financiers (Total)					170 126 066,69									
1641 Emprunts en euros (total)					170 126 066,69									
0021280A	CREDIT FONCIER DE FRANCE	31/01/2013	31/01/2013	30/04/2013	5 000 000,00	F	Taux fixe à 4.85 %	4,850	5,010	EUR	T	C	O	A-1
00600499643	CREDIT AGRICOLE	23/11/2010	30/11/2010	28/02/2011	6 000 000,00	F	Taux fixe à 3.2 %	3,200	3,240	EUR	M	P	O	A-1
00600499659	CREDIT AGRICOLE	23/11/2010	31/01/2011	30/04/2011	5 000 000,00	F	Taux fixe à 3.35 %	3,350	3,390	EUR	M	P	O	A-1
06FCT18242364CASA	ARKEA	01/11/2013	01/11/2013	30/01/2014	1 000 000,00	F	Taux fixe à 3.55 %	3,550	3,550	EUR	A	C	O	A-1
0728/001	SOCIETE GENERALE	29/11/2011	29/11/2011	29/02/2012	2 000 000,00	F	Taux fixe à 4.51 %	4,510	4,650	EUR	T	X	O	A-1
1104102	CAISSE DES DEPOTS ET CONSIGNATIONS	14/02/2008	14/02/2008	01/02/2023	3 714 400,00	V	Livret A + 0.55	3,550	3,550	EUR	X	F	O	A-1
1227918	CAISSE DES DEPOTS ET CONSIGNATIONS	02/08/2012	02/08/2012	01/09/2013	1 000 000,00	F	Taux fixe à 4.87 %	4,870	4,870	EUR	A	P	O	A-1
2005-197	CAISSE D'EPARGNE	25/12/2005	25/12/2005	25/12/2006	1 300 000,00	F	Taux fixe à 3.57 %	3,570	3,570	EUR	A	P	O	A-1
2007-224- reliquat	CAISSE D'EPARGNE	25/11/2008	25/11/2008	25/11/2009	2 000 000,00	F	Taux fixe à 4.45 %	4,450	4,450	EUR	A	P	O	A-1
2007-224-conso	CAISSE D'EPARGNE	25/12/2008	25/08/2008	25/08/2009	8 000 000,00	F	Taux fixe à 5.14 %	5,140	5,140	EUR	M	P	O	A-1
2008-200	CAISSE D'EPARGNE	25/01/2009	25/01/2009	25/01/2010	4 800 000,00	F	Taux fixe à 4.27 %	4,270	4,270	EUR	M	P	O	A-1
2012.076/A1012267	CAISSE D'EPARGNE	10/05/2012	25/05/2012	25/11/2012	5 000 000,00	F	Taux fixe à 5.85 %	5,850	5,980	EUR	T	P	O	A-1
20121220	CAISSE DES DEPOTS ET CONSIGNATIONS	30/04/2013	30/04/2013	01/07/2013	1 875 000,00	F	Taux fixe à 2.99 %	2,990	2,990	EUR	T	P	O	A-1
5077856	CAISSE DES DEPOTS ET CONSIGNATIONS	13/04/2015	01/10/2015	01/06/2030	5 100 000,00	V	(Livret A + 0.6)-Floor 0 sur Livret A	1,350	1,350	EUR	X	F	O	A-1
A1009609	CAISSE D'EPARGNE	31/12/2009	01/01/2017	25/01/2017	586 666,69	F	Taux fixe à 3.66 %	3,660	3,710	EUR	A	C	O	A-1
A1010221	CAISSE D'EPARGNE	20/12/2010	25/01/2011	25/04/2011	5 000 000,00	F	Taux fixe à 3.31 %	3,310	3,400	EUR	M	X	O	A-1
A1011524	CAISSE D'EPARGNE	14/11/2011	25/01/2012	25/04/2012	3 000 000,00	F	Taux fixe à 4.95 %	4,950	5,040	EUR	T	C	O	A-1
A1018465	CAISSE D'EPARGNE	19/03/2018	16/04/2018	25/05/2018	9 500 000,00	F	Taux fixe à 1.35 %	1,350	1,360	EUR	M	C	O	A-1
BG-CAPCA-6M	CREDIT AGRICOLE	01/04/2010	01/04/2010	01/04/2011	6 000 000,00	F	Taux fixe à 3.81 %	3,810	3,810	EUR	M	P	O	A-1
CA-1.95M+CA-2.55	CREDIT AGRICOLE	29/12/2009	01/12/2009	01/12/2010	4 500 000,00	F	Taux fixe à 4.9 %	4,900	4,970	EUR	A	X	O	A-1
CA-4.5M	CREDIT AGRICOLE	29/05/2009	29/05/2009	31/05/2010	4 500 000,00	F	Taux fixe à 4.53 %	4,530	4,600	EUR	A	P	O	A-1

COMMUNAUTE D'AGGLO. SOPHIA ANTIPOLIS - BUDGET PRINCIPAL - BP - 2020

Nature (Pour chaque ligne, indiquer le numéro de contrat)	Emprunts et dettes à l'origine du contrat													
	Organisme prêteur ou chef de file	Date de signature	Date d'émission ou date de mobilisation (1)	Date du premier remboursement	Nominal (2)	Type de taux d'intérêt (3)	Index (4)	Taux initial		Devise	Périodicité des remboursements (6)	Profil d'amortissement (7)	Possibilité de remboursement anticipé O/N	Catégorie d'emprunt (8)
								Niveau de taux (5)	Taux actuariel					
CO7765	CREDIT AGRICOLE CORPORATE AND INVESTMENT BANK	26/08/2013	09/09/2013	09/12/2013	14 000 000,00	F	Taux fixe à 3.484 %	3,480	3,580	EUR	T	C	O	A-1
Convention du 29/08/2012	CREDIT AGRICOLE CORPORATE AND INVESTMENT BANK	19/09/2012	19/09/2012	19/12/2012	6 000 000,00	F	Taux fixe à 4.72 %	4,720	4,880	EUR	T	C	O	A-1
MIN244918EUR / Tranche2	SFIL CAFFIL	01/01/2007	01/01/2007	01/07/2008	5 000 000,00	F	Taux fixe à 4.86 %	4,860	5,040	EUR	A	P	O	A-1
MIN244918EUR Tranche 1	SFIL CAFFIL	01/01/2007	01/01/2007	01/04/2008	5 000 000,00	V	EONIA(Postfixé)-Floor 0 sur EONIA(Postfixé)	3,570	0,000	EUR	T	P	O	A-1
MON244542EUR	DEXIA CL	22/12/2006	22/12/2006	01/03/2007	5 000 000,00	F	Taux fixe à 3.96 %	3,960	3,960	EUR	A	P	O	A-1
MON244546EUR	DEXIA CL	22/12/2006	22/12/2006	01/03/2007	3 000 000,00	F	Taux fixe à 3.96 %	3,960	3,960	EUR	A	P	O	A-1
MON272404EUR	SFIL CAFFIL	30/11/2010	30/11/2010	01/03/2011	750 000,00	F	Taux fixe à 1.95 %	1,950	1,960	EUR	T	P	O	A-1
MON276785EUR	DEXIA CL	23/12/2011	23/12/2011	01/01/2013	5 000 000,00	F	Taux fixe à 4.56 %	4,560	4,560	EUR	A	P	O	A-1
MON280405EUR	SFIL CAFFIL	03/08/2013	12/09/2013	01/01/2014	3 000 000,00	F	Taux fixe à 3.06 %	3,060	3,100	EUR	T	C	O	A-1
MON502238EUR	BANQUE POSTALE	03/02/2015	03/02/2015	01/06/2015	4 000 000,00	V	Euribor 3M + 1.17	1,220	1,250	EUR	T	C	O	A-1
MON502239EUR	BANQUE POSTALE	03/02/2015	03/02/2015	01/06/2015	2 000 000,00	F	Taux fixe à 2.37 %	2,370	2,390	EUR	T	C	O	A-1
MON512315EUR	BANQUE POSTALE	29/12/2016	05/01/2017	01/05/2017	8 000 000,00	V	(Euribor 3M + 0.68)-Floor 0 sur Euribor 3M	0,680	0,690	EUR	T	C	O	A-1
MON519183EUR	BANQUE POSTALE	20/12/2017	12/01/2018	01/05/2018	5 500 000,00	F	Taux fixe à 1.24 %	1,240	1,250	EUR	T	C	O	A-1
MON519184EUR	BANQUE POSTALE	20/12/2017	12/01/2018	01/05/2018	4 000 000,00	F	Taux fixe à 1.5 %	1,500	1,510	EUR	T	C	O	A-1
SG 5M	SOCIETE GENERALE	26/08/2013	03/01/2014	03/04/2014	5 000 000,00	F	Taux fixe à 3.36 %	3,360	3,450	EUR	T	C	O	A-1
tirage1	CREDIT AGRICOLE CORPORATE AND INVESTMENT BANK	28/03/2012	28/03/2012	28/06/2012	5 000 000,00	F	Taux fixe à 4.56 %	4,560	4,640	EUR	T	P	O	A-1
tirage2	CREDIT AGRICOLE CORPORATE AND INVESTMENT BANK	28/03/2012	28/03/2012	28/06/2012	5 000 000,00	F	Taux fixe à 4.56 %	4,560	4,640	EUR	T	P	O	A-1
1643 Emprunts en devises (total)					0,00									
16441 Emprunts assortis d'une option de tirage sur ligne de trésorerie (total)					0,00									
165 Dépôts et cautionnements reçus (Total)					0,00									

COMMUNAUTE D'AGGLO. SOPHIA ANTIPOLIS - BUDGET PRINCIPAL - BP - 2020

Nature (Pour chaque ligne, indiquer le numéro de contrat)	Emprunts et dettes à l'origine du contrat													
	Organisme prêteur ou chef de file	Date de signature	Date d'émission ou date de mobilisation (1)	Date du premier remboursement	Nominal (2)	Type de taux d'intérêt (3)	Index (4)	Taux initial		Devise	Périodicité des remboursements (6)	Profil d'amortissement (7)	Possibilité de remboursement anticipé O/N	Catégorie d'emprunt (8)
								Niveau de taux (5)	Taux actuariel					
167 Emprunts et dettes assortis de conditions particulières (Total)					0,00									
1671 Avances consolidées du Trésor (total)					0,00									
1672 Emprunts sur comptes spéciaux du Trésor (total)					0,00									
1675 Dettes pour METP et PPP (total)					0,00									
1676 Dettes envers locataires-acquéreurs (total)					0,00									
1678 Autres emprunts et dettes (total)					0,00									
168 Emprunts et dettes assimilés (Total)					0,00									
1681 Autres emprunts (total)					0,00									
1682 Bons à moyen terme négociables (total)					0,00									
1687 Autres dettes (total)					0,00									
Total général					170 126 066,69									

(1) Si un emprunt donne lieu à plusieurs mobilisations, indiquer la date de la première mobilisation.

(2) Nominal : montant emprunté à l'origine.

(3) Type de taux d'intérêt : F : fixe ; V : variable simple ; C : complexe (c'est-à-dire un taux variable qui n'est pas seulement défini comme la simple addition d'un taux usuel de référence et d'une marge exprimée en point de pourcentage).

(4) Mentionner le ou les types d'index (ex : Euribor 3 mois).

(5) Indiquer le niveau de taux à l'origine du contrat.

(6) Indiquer la périodicité des remboursements : A : annuelle ; M : mensuelle ; B : bimestrielle ; S : semestrielle ; T : trimestrielle ; X autre.

(7) Indiquer C pour amortissement constant, P pour amortissement progressif, F pour *in fine*, X pour autres à préciser.

(8) Catégorie d'emprunt à l'origine. Exemple A-1 (cf. la classification des emprunts suivant la typologie de la circulaire IOCB1015077C du 25 juin 2010 sur les produits financiers offerts aux collectivités territoriales).

IV – ANNEXES	IV
ELEMENTS DU BILAN – ETAT DE LA DETTE – REPARTITION PAR NATURE DE DETTE	A2.2

A2.2 – REPARTITION PAR NATURE DE DETTE (hors 16449 et 166) (suite)

Nature (Pour chaque ligne, indiquer le numéro de contrat)	Emprunts et dettes au 01/01/N											
	Couverture ? O/N (10)	Montant couvert	Catégorie d'emprunt après couverture éventuelle (11)	Capital restant dû au 01/01/N	Durée résiduelle (en années)	Taux d'intérêt			Annuité de l'exercice			ICNE de l'exercice
						Type de taux (12)	Index (13)	Niveau de taux d'intérêt à la date de vote du budget (14)	Capital	Charges d'intérêt (15)	Intérêts perçus (le cas échéant) (16)	
163 Emprunts obligataires (Total)		0,00		0,00					0,00	0,00	0,00	0,00
164 Emprunts auprès des établissements financiers (Total)		0,00		104 994 971,71					9 618 037,30	3 280 659,39	0,00	477 618,50
1641 Emprunts en euros (total)		0,00		104 994 971,71					9 618 037,30	3 280 659,39	0,00	477 618,50
0021280A	N	0,00	A-1	3 312 500,00	13,08	F	Taux fixe à 4.85 %	5,010	250 000,00	158 702,78	0,00	25 167,80
00600499643	N	0,00	A-1	4 347 827,40	15,91	F	Taux fixe à 3.2 %	3,250	212 937,94	136 025,42	0,00	0,00
00600499659	N	0,00	A-1	3 671 280,23	16,08	F	Taux fixe à 3.35 %	3,400	175 253,22	120 313,26	0,00	0,00
06FCT18242364CASA	N	0,00	A-1	600 000,00	8,08	F	Taux fixe à 3.55 %	3,550	66 666,67	21 300,00	0,00	17 355,56
0728/001	N	0,00	A-1	1 102 837,06	6,91	F	Taux fixe à 4.51 %	4,650	136 782,44	48 231,64	0,00	3 872,81
1104102	N	0,00	A-1	609 000,00	3,08	V	Livret A + 0.55	1,300	0,00	7 917,00	0,00	5 843,86
1227918	N	0,00	A-1	620 477,71	7,67	F	Taux fixe à 4.87 %	4,870	65 280,31	30 217,26	0,00	8 937,60
2005-197	N	0,00	A-1	109 525,18	0,98	F	Taux fixe à 3.57 %	3,570	109 525,18	3 910,05	0,00	0,00
2007-224- reliquat	N	0,00	A-1	666 581,51	3,90	F	Taux fixe à 4.45 %	4,450	155 925,14	29 662,88	0,00	2 209,30
2007-224-conso	N	0,00	A-1	2 637 727,51	3,65	F	Taux fixe à 5.14 %	5,260	670 913,15	119 919,97	0,00	1 404,09
2008-200	N	0,00	A-1	3 331 784,02	14,23	F	Taux fixe à 4.27 %	4,350	173 620,46	138 895,42	0,00	1 872,97
2012.076/A1012267	N	0,00	A-1	3 116 189,90	7,65	F	Taux fixe à 5.85 %	5,980	327 792,11	175 193,17	0,00	15 859,01
20121220	N	0,00	A-1	1 162 836,91	8,25	F	Taux fixe à 2.99 %	2,990	122 179,93	33 039,11	0,00	7 607,70

COMMUNAUTE D'AGGLO. SOPHIA ANTIPOLIS - BUDGET PRINCIPAL - BP - 2020

Nature (Pour chaque ligne, indiquer le numéro de contrat)	Emprunts et dettes au 01/01/N											
	Couverture ? O/N (10)	Montant couvert	Catégorie d'emprunt après couverture éventuelle (11)	Capital restant dû au 01/01/N	Durée résiduelle (en années)	Taux d'intérêt			Annuité de l'exercice			ICNE de l'exercice
						Type de taux (12)	Index (13)	Niveau de taux d'intérêt à la date de vote du budget (14)	Capital	Charges d'intérêt (15)	Intérêts perçus (le cas échéant) (16)	
5077856	N	0,00	A-1	5 100 000,00	10,42	V	(Livret A + 0.6)-Floor 0 sur Livret A	1,350	0,00	68 850,00	0,00	32 569,17
A1009609	N	0,00	A-1	366 666,70	4,07	F	Taux fixe à 3.66 %	3,710	73 333,33	13 606,39	0,00	10 169,37
A1010221	N	0,00	A-1	3 672 043,91	16,07	F	Taux fixe à 3.31 %	3,410	174 923,40	120 891,00	0,00	1 929,24
A1011524	N	0,00	A-1	1 943 181,77	14,07	F	Taux fixe à 4.95 %	5,040	136 363,64	93 656,25	0,00	16 148,44
A1018465	N	0,00	A-1	8 444 444,40	13,32	F	Taux fixe à 1.35 %	1,360	633 333,36	110 081,22	0,00	1 464,58
BG-CAPCA-6M	N	0,00	A-1	4 320 092,57	15,25	F	Taux fixe à 3.81 %	3,880	211 518,20	160 927,24	0,00	12 609,90
CA-1.95M+CA-2.55	N	0,00	A-1	3 311 262,95	14,92	F	Taux fixe à 4.9 %	4,970	153 879,96	164 505,38	0,00	12 892,65
CA-4.5M	N	0,00	A-1	1 841 709,00	4,41	F	Taux fixe à 4.53 %	4,600	336 447,00	84 819,91	0,00	40 913,02
CO7765	N	0,00	A-1	8 166 666,66	8,69	F	Taux fixe à 3.484 %	3,580	933 333,33	276 871,54	0,00	15 400,57
Convention du 29/08/2012	N	0,00	A-1	3 100 000,00	7,72	F	Taux fixe à 4.72 %	4,880	400 000,00	142 321,11	0,00	3 540,00
MIN244918EUR / Tranche2	N	0,00	A-1	1 311 819,74	2,50	F	Taux fixe à 4.86 %	4,930	416 120,45	64 817,01	0,00	22 128,25
MIN244918EUR Tranche 1	N	0,00	A-1	1 340 573,42	3,00	F	Taux fixe à 3.87 %	3,980	394 760,12	46 967,05	0,00	9 252,42
MON244542EUR	N	0,00	A-1	820 243,34	1,17	F	Taux fixe à 3.96 %	3,960	402 158,92	32 481,64	0,00	13 750,79
MON244546EUR	N	0,00	A-1	492 145,94	1,17	F	Taux fixe à 3.96 %	3,960	241 295,36	19 488,98	0,00	8 250,54
MON272404EUR	N	0,00	A-1	448 263,51	10,92	F	Taux fixe à 1.95 %	1,960	36 904,44	8 472,36	0,00	646,18
MON276785EUR	N	0,00	A-1	3 075 975,97	7,00	F	Taux fixe à 4.56 %	4,560	327 227,00	140 264,50	0,00	124 994,78
MON280405EUR	N	0,00	A-1	1 200 000,00	3,75	F	Taux fixe à 3.06 %	3,100	300 000,00	33 277,50	0,00	6 808,50
MON502238EUR	N	0,00	A-1	2 733 333,27	10,17	V	Euribor 3M + 1.17	0,780	266 666,68	20 335,53	0,00	1 531,78
MON502239EUR	N	0,00	A-1	1 525 000,00	15,17	F	Taux fixe à 2.37 %	2,390	100 000,00	35 253,76	0,00	2 720,56

COMMUNAUTE D'AGGLO. SOPHIA ANTIPOLIS - BUDGET PRINCIPAL - BP - 2020

Nature (Pour chaque ligne, indiquer le numéro de contrat)	Emprunts et dettes au 01/01/N											
	Couverture ? O/N (10)	Montant couvert	Catégorie d'emprunt après couverture éventuelle (11)	Capital restant dû au 01/01/N	Durée résiduelle (en années)	Taux d'intérêt			Annuité de l'exercice			ICNE de l'exercice
						Type de taux (12)	Index (13)	Niveau de taux d'intérêt à la date de vote du budget (14)	Capital	Charges d'intérêt (15)	Intérêts perçus (le cas échéant) (16)	
MON512315EUR	N	0,00	A-1	6 900 000,00	17,08	V	(Euribor 3M + 0.68)-Floor 0 sur Euribor 3M	0,690	400 000,00	46 663,11	0,00	7 366,67
MON519183EUR	N	0,00	A-1	4 858 333,31	13,08	F	Taux fixe à 1.24 %	1,250	366 666,68	58 538,33	0,00	9 128,07
MON519184EUR	N	0,00	A-1	3 650 000,00	18,08	F	Taux fixe à 1.5 %	1,510	200 000,00	53 625,00	0,00	8 481,25
SG 5M	N	0,00	A-1	3 083 333,18	9,01	F	Taux fixe à 3.36 %	3,450	333 333,36	101 056,66	0,00	22 843,33
tirage1	N	0,00	A-1	4 000 657,32	17,24	F	Taux fixe à 4.56 %	4,640	156 447,76	179 779,98	0,00	973,87
tirage2	N	0,00	A-1	4 000 657,32	17,24	F	Taux fixe à 4.56 %	4,640	156 447,76	179 779,98	0,00	973,87
1643 Emprunts en devises (total)		0,00		0,00					0,00	0,00	0,00	0,00
16441 Emprunts assortis d'une option de tirage sur ligne de trésorerie (total) (9)		0,00		0,00					0,00	0,00	0,00	0,00
165 Dépôts et cautionnements reçus (Total)		0,00		0,00					0,00	0,00	0,00	0,00
167 Emprunts et dettes assortis de conditions particulières (Total)		0,00		0,00					0,00	0,00	0,00	0,00
1671 Avances consolidées du Trésor (total)		0,00		0,00					0,00	0,00	0,00	0,00
1672 Emprunts sur comptes spéciaux (total)		0,00		0,00					0,00	0,00	0,00	0,00
1675 Dettes pour METP et PPP (total)		0,00		0,00					0,00	0,00	0,00	0,00
1676 Dettes envers locataires-acquéreurs (total)		0,00		0,00					0,00	0,00	0,00	0,00
1678 Autres emprunts et dettes (total)		0,00		0,00					0,00	0,00	0,00	0,00
168 Emprunts et dettes assimilés (Total)		0,00		0,00					0,00	0,00	0,00	0,00
1681 Autres emprunts (total)		0,00		0,00					0,00	0,00	0,00	0,00
1682 Bons à moyen terme négociables (total)		0,00		0,00					0,00	0,00	0,00	0,00
1687 Autres dettes (total)		0,00		0,00					0,00	0,00	0,00	0,00
Total général		0,00		104 994 971,71					9 618 037,30	3 280 659,39	0,00	477 618,50

(9) S'agissant des emprunts assortis d'une ligne de trésorerie, il faut faire ressortir le remboursement du capital de la dette prévue pour l'exercice correspondant au véritable endettement.

(10) Si l'emprunt est soumis à couverture, il convient de compléter le tableau « détail des opérations de couverture ».

(11) Catégorie d'emprunt. Exemple A-1 (cf. la classification des emprunts suivant la typologie de la circulaire IOCB1015077C du 25 juin 2010 sur les produits financiers offerts aux collectivités territoriales).

(12) Type de taux d'intérêt après opérations de couverture : F : fixe ; V : variable simple ; C : complexe (c'est-à-dire un taux variable qui n'est pas seulement défini comme la simple addition d'un taux usuel de référence et d'une marge exprimée en point de pourcentage).

(13) Mentionner l'index en cours au 01/01/N après opérations de couverture.

(14) Taux après opérations de couverture éventuelles. Pour les emprunts à taux variable, indiquer le niveau à la date de vote du budget.

(15) Il s'agit des intérêts dus au titre du contrat initial et comptabilisés à l'article 66111 « Intérêts réglés à l'échéance » (intérêts décaissés) et intérêts éventuels dus au titre du contrat d'échange éventuel et comptabilisés à l'article 668.

(16) Indiquer les intérêts éventuellement reçus au titre du contrat d'échange éventuel et comptabilisés au 768.

IV – ANNEXES	IV
ELEMENTS DU BILAN – ETAT DE LA DETTE – REPARTITION DES EMPRUNTS PAR STRUCTURE DE TAUX	A2.3

A2.3 – REPARTITION DES EMPRUNTS PAR STRUCTURE DE TAUX (HORS A1)

Emprunts ventilés par structure de taux selon le risque le plus élevé (Pour chaque ligne, indiquer le numéro de contrat) (1)	Organisme prêteur ou chef de file	Nominal (2)	Capital restant dû au 01/01/N (3)	Type d'indices (4)	Durée du contrat	Dates des périodes bonifiées	Taux minimal (5)	Taux maximal (6)	Coût de sortie (7)	Taux maximal après couverture éventuelle (8)	Niveau du taux à la date de vote du budget (9)	Intérêts à payer au cours de l'exercice (10)	Intérêts à percevoir au cours de l'exercice (le cas échéant) (11)	% par type de taux selon le capital restant dû
Echange de taux, taux variable simple plafonné (cap) ou encadré (tunnel) (A)														
TOTAL (A)		0,00	0,00						0,00			0,00	0,00	0,00
Barrière simple (B)														
TOTAL (B)		0,00	0,00						0,00			0,00	0,00	0,00
Option d'échange (C)														
TOTAL (C)		0,00	0,00						0,00			0,00	0,00	0,00
Multiplicateur jusqu'à 3 ou multiplicateur jusqu'à 5 capé (D)														
TOTAL (D)		0,00	0,00						0,00			0,00	0,00	0,00
Multiplicateur jusqu'à 5 (E)														
TOTAL (E)		0,00	0,00						0,00			0,00	0,00	0,00
Autres types de structures (F)														
TOTAL (F)		0,00	0,00						0,00			0,00	0,00	0,00
TOTAL GENERAL		0,00	0,00						0,00			0,00	0,00	0,00

(1) Répartir les emprunts selon le type de structure de taux (de A à F selon la classification de la charte de bonne conduite) en fonction du risque le plus élevé à courir sur toute la durée de vie du contrat de prêt et après opérations de couverture éventuelles.

(2) Nominal : montant emprunté à l'origine. En cas de couverture partielle d'un emprunt, indiquer séparément sur deux lignes la part du nominal couvert et la part non couverte.

(3) En cas de couverture partielle d'un emprunt, indiquer séparément sur deux lignes la part du capital restant dû couvert et la part non couverte.

(4) Indiquer la classification de l'indice sous-jacent suivant la typologie de la circulaire du 25 juin 2010 sur les produits financiers (de 1 à 6). 1 : Indice zone euro / 2 : Indices inflation française ou zone euro ou écart entre ces indices / 3 : Ecart indice zone euro / 4 : Indices hors zone euro ou écart d'indices dont l'un est hors zone euro / 5 : écarts d'indices hors zone euro / 6 : autres indices.

(5) Taux hors opération de couverture. Indiquer le montant, l'index ou la formule correspondant au taux minimal du contrat de prêt sur toute la durée du contrat.

(6) Taux hors opération de couverture. Indiquer le montant, l'index ou la formule correspondant au taux maximal du contrat de prêt sur toute la durée du contrat.

(7) Coût de sortie : indiquer le montant de l'indemnité contractuelle de remboursement définitif de l'emprunt au 01/01/N ou le cas échéant, à la prochaine date d'échéance.

(8) Montant, index ou formule.

(9) Indiquer le niveau de taux après opérations de couverture éventuelles. Pour les emprunts à taux variables, indiquer le niveau du taux à la date de vote du budget.

(10) Indiquer les intérêts à payer au titre du contrat initial et comptabilisés à l'article 66111 et des intérêts éventuels à payer au titre du contrat d'échange et comptabilisés à l'article 668.

(11) Indiquer les intérêts à percevoir au titre du contrat d'échange et comptabilisés au 768.

IV – ANNEXES	IV
ELEMENTS DU BILAN – ETAT DE LA DETTE – TYPOLOGIE DE LA REPARTITION DE L'ENCOURS	A2.4

A2.4 – TYPOLOGIE DE LA REPARTITION DE L'ENCOURS (1)

Indices sous-jacents		(1) Indices zone euro	(2) Indices inflation française ou zone euro ou écart entre ces indices	(3) Ecart d'indices zone euro	(4) Indices hors zone euro et écarts d'indices dont l'un est un indice hors zone euro	(5) Ecart d'indices hors zone euro	(6) Autres indices
Structure							
(A) Taux fixe simple. Taux variable simple. Echange de taux fixe contre taux variable ou inversement. Echange de taux structuré contre taux variable ou taux fixe (sens unique). Taux variable simple plafonné (cap) ou encadré (tunnel)	Nombre de produits	38	0	0	0	0	
	% de l'encours	99,98	0,00	0,00	0,00	0,00	
	Montant en euros	104 994 971,71	0,00	0,00	0,00	0,00	
(B) Barrière simple. Pas d'effet de levier	Nombre de produits	0	0	0	0	0	
	% de l'encours	0,00	0,00	0,00	0,00	0,00	
	Montant en euros	0,00	0,00	0,00	0,00	0,00	
(C) Option d'échange (swaption)	Nombre de produits	0	0	0	0	0	
	% de l'encours	0,00	0,00	0,00	0,00	0,00	
	Montant en euros	0,00	0,00	0,00	0,00	0,00	
(D) Multiplicateur jusqu'à 3 ; multiplicateur jusqu'à 5 capé	Nombre de produits	0	0	0	0	0	
	% de l'encours	0,00	0,00	0,00	0,00	0,00	
	Montant en euros	0,00	0,00	0,00	0,00	0,00	
(E) Multiplicateur jusqu'à 5	Nombre de produits	0	0	0	0	0	
	% de l'encours	0,00	0,00	0,00	0,00	0,00	
	Montant en euros	0,00	0,00	0,00	0,00	0,00	
(F) Autres types de structures	Nombre de produits						0
	% de l'encours						0,00
	Montant en euros						0,00

(1) Cette annexe retrace le stock de dette au 01/01/N après opérations de couverture éventuelles.

IV – ANNEXES	IV
ELEMENTS DU BILAN – ETAT DE LA DETTE – DETAIL DES OPERATIONS DE COUVERTURE	A2.5

A2.5 – DETAIL DES OPERATIONS DE COUVERTURE (1)

Instruments de couverture (Pour chaque ligne, indiquer le numéro de contrat)	Emprunt couvert			Instrument de couverture									
	Référence de l'emprunt couvert	Capital restant dû au 01/01/N	Date de fin du contrat	Organisme co-contractant	Type de couverture (3)	Nature de la couverture (change ou taux)	Notionnel de l'instrument de couverture	Date de début du contrat	Date de fin du contrat	Périodicité de règlement des intérêts (4)	Montant des commissions diverses	Primes éventuelles	
												Primes payées pour l'achat d'option	Primes reçues pour la vente d'option
Taux fixe (total)		0,00					0,00				0,00	0,00	0,00
Taux variable simple (total)		0,00					0,00				0,00	0,00	0,00
Taux complexe (total) (2)		0,00					0,00				0,00	0,00	0,00
Total		0,00					0,00				0,00	0,00	0,00

(1) Si un instrument couvre plusieurs emprunts, distinguer une ligne par emprunt couvert.

(2) Il s'agit d'un taux variable qui n'est pas défini comme la simple addition d'un taux usuel de référence et d'une marge exprimée en point de pourcentage.

(3) Indiquer s'il s'agit d'un *swap*, d'une option (*cap*, *floor*, *tunnel*, *swaption*).

(4) Indiquer la périodicité de règlement des intérêts : A : annuelle, M : mensuelle, B : bimestrielle, S : semestrielle, T : trimestrielle, X : autre.

IV – ANNEXES	IV
ELEMENTS DU BILAN – ETAT DE LA DETTE – DETAIL DES OPERATIONS DE COUVERTURE	A2.5

A2.5 – DETAIL DES OPERATIONS DE COUVERTURE (1) (suite)

Instruments de couverture (Pour chaque ligne, indiquer le numéro de contrat)	Effet de l'instrument de couverture								
	Référence de l'emprunt couvert	Taux payé		Taux reçu (7)		Charges et produits constatés depuis l'origine du contrat		Catégorie d'emprunt (8)	
		Index (5)	Niveau de taux (6)	Index	Niveau de taux	Charges c/668	Produits c/768	Avant opération de couverture	Après opération de couverture
Taux fixe (total)						0,00	0,00		
Taux variable simple (total)						0,00	0,00		
Taux complexe (total) (2)						0,00	0,00		
Total						0,00	0,00		

(5) Indiquer l'index utilisé ou la formule de taux.

(6) Pour les emprunts à taux variable, indiquer le niveau à la date de vote du budget.

(7) A compléter si l'instrument de couverture est un *swap*.

(8) Catégorie d'emprunt. Exemple A-1 (cf. la classification des emprunts suivant la typologie de la circulaire IOCB1015077C du 25 juin 2010 sur les produits financiers offerts aux collectivités territoriales).

IV – ANNEXES	IV
ELEMENTS DU BILAN – ETAT DE LA DETTE DETTE POUR FINANCER L'EMPRUNT D'UN AUTRE ORGANISME	A2.6

A2.6 – DETTE POUR FINANCER L'EMPRUNT D'UN AUTRE ORGANISME (1)

REPARTITION PAR PRÊTEUR	Dette en capital à l'origine (2)	Dette en capital au 01/01/N de l'exercice	Annuité à payer au cours de l'exercice	Dont	
				Intérêts (3)	Capital
TOTAL	0,00	0,00	0,00	0,00	0,00
<u>Auprès des organismes de droit privé</u>	0,00	0,00	0,00	0,00	0,00
<u>Auprès des organismes de droit public</u>	0,00	0,00	0,00	0,00	0,00
<u>Dette provenant d'émissions obligataires</u> (ex : émissions publiques ou privées)	0,00	0,00	0,00	0,00	0,00

(1) Il s'agit des cas où une collectivité ou un établissement public accepte de prendre en charge l'emprunt au profit d'un autre organisme sans qu'il y ait pour autant transfert du contrat.

(2) La dette en capital à l'origine correspond à la part de dette prise en charge par la commune.

(3) Il s'agit des intérêts dus au titre du contrat initial et comptabilisés à l'article 66111 et des intérêts éventuels dus au titre du contrat d'échange et comptabilisés à l'article 668.

IV – ANNEXES	IV
ELEMENTS DU BILAN – ETAT DE LA DETTE AUTRES DETTES	A2.7

A2.7 – AUTRES DETTES

(Issues des engagements juridiques pris autres que ceux destinés à financer la prise en charge d'un emprunt)

IV – ANNEXES	IV
ELEMENTS DU BILAN METHODES UTILISEES POUR LES AMORTISSEMENTS	A3

A3 – AMORTISSEMENTS – METHODES UTILISEES

CHOIX DE L'ASSEMBLEE DELIBERANTE	Délibération du
Biens de faible valeur Seuil unitaire en deçà duquel les immobilisations de peu de valeur s'amortissent sur un an (article R. 2321-1 du CGCT) : 500.00 €	2018-02-19

Procédure d'amortissement (linéaire, dégressif, variable)	Catégories de biens amortis	Durée (en années)	
L	Frais liés à la réalisation des documents d'urbanisme et à la numérisation du cadastre	10	19/02/2018
L	Frais d'études (non suivis de réalisation)	5	19/02/2018
L	Frais de recherche et de développement	5	19/02/2018
L	Frais d'insertion (non suivis de réalisation)	5	19/02/2018
L	Subventions d'équipements versées finançant des biens immobiliers ou des installations	30	19/02/2018
L	Subventions d'équipements versées finançant des projets d'infrastructures d'intérêt national	40	19/02/2018
L	Logiciels	3	19/02/2018
L	Autres immobilisations incorporelles	5	19/02/2018
L	Plantations d'arbres et d'arbustes	15	19/02/2018
L	Immeubles de rapport	50	19/02/2018
L	Matériel roulant d'incendie et de défense civile	10	19/02/2018
L	Autres matériel et outillage d'incendie et de défense civile	10	19/02/2018
L	Matériel roulant de voirie (dont véhicules poids lourds de + de 3,5 t et engins de chantier)	7	19/02/2018
L	Matériel roulant de voirie (dont balayeuse, gerbeur, nettoyeur, hydro cureur)	10	19/02/2018
L	Autres matériel et outillage de voirie (dont colonnes enterrées ou aériennes)	10	19/02/2018
L	Autres matériel et outillage de voirie (dont bacs et autres contenants)	5	19/02/2018
L	Autres installations, matériel et outillage techniques (dont éléments modulaires, débroussailleuse)	10	19/02/2018
L	Autres installations, matériel et outillage techniques (dont ponts bascule déchetteries)	15	19/02/2018
L	Installations générales, agencements et aménagements divers	10	19/02/2018
L	Matériel de transport (dont véhicules 2 roues, utilitaires de - de 3,5 t, véhicules légers)	5	19/02/2018
L	Matériel de bureau	5	19/02/2018
L	Matériel informatique	3	19/02/2018
L	Mobilier	10	19/02/2018
L	Mobilier urbain	5	19/02/2018
L	Autres immobilisations corporelles	5	19/02/2018
L	Biens de faible valeur	1	19/02/2018

IV – ANNEXES	IV
ELEMENTS DU BILAN EQUILIBRE DES OPERATIONS FINANCIERES – DEPENSES	A6.1

DEPENSES A COUVRIR PAR DES RESSOURCES PROPRES

Art. (1)	Libellé (1)	Propositions nouvelles	Vote (2)
DEPENSES TOTALES A COUVRIR PAR DES RESSOURCES PROPRES =A + B		10 100 000,00	I 10 100 000,00
16 Emprunts et dettes assimilées (A)		10 100 000,00	10 100 000,00
1631	Emprunts obligataires	0,00	0,00
1641	Emprunts en euros	10 100 000,00	10 100 000,00
1643	Emprunts en devises	0,00	0,00
16441	Opérat° afférentes à l'emprunt	0,00	0,00
1671	Avances consolidées du Trésor	0,00	0,00
1672	Emprunts sur comptes spéciaux du Trésor	0,00	0,00
1678	Autres emprunts et dettes	0,00	0,00
1681	Autres emprunts	0,00	0,00
1682	Bons à moyen terme négociables	0,00	0,00
1687	Autres dettes	0,00	0,00
Dépenses et transferts à déduire des ressources propres (B)		0,00	0,00
10...	Reprise de dotations, fonds divers et réserves		
10...	Reversement de dotations, fonds divers et réserves		
139	Subv. invest. transférées cpte résultat	0,00	0,00
020	Dépenses imprévues	0,00	0,00

	Op. de l'exercice I	Restes à réaliser en dépenses de l'exercice précédent (3) (4)	Solde d'exécution D001 (3) (4)	TOTAL II
Dépenses à couvrir par des ressources propres	10 100 000,00	0,00	0,00	10 100 000,00

(1) Détailler les chapitres budgétaires par article conformément au plan de comptes.

(2) Crédits de l'exercice votés lors de la séance.

(3) Inscrire uniquement si le compte administratif est voté ou en cas de reprise anticipée des résultats de l'exercice précédent.

(4) Indiquer le montant correspondant figurant en II - Présentation générale du budget – vue d'ensemble.

IV – ANNEXES	IV
ELEMENTS DU BILAN EQUILIBRE DES OPERATIONS FINANCIERES – RECETTES	A6.2

RESSOURCES PROPRES

Art. (1)	Libellé (1)	Propositions nouvelles	Vote (2)
RECETTES (RESSOURCES PROPRES) = a + b		11 055 500,00	III 11 055 500,00
Ressources propres externes de l'année (a)		880 000,00	880 000,00
10222	FCTVA	880 000,00	880 000,00
10223	TLE	0,00	0,00
10226	Taxe d'aménagement	0,00	0,00
10228	Autres fonds	0,00	0,00
13146	Attributions de compensation d'investissement	0,00	0,00
13156	Attributions de compensation d'investissement	0,00	0,00
13246	Attributions de compensation d'investissement	0,00	0,00
13256	Attributions de compensation d'investissement	0,00	0,00
138	Autres subvent° invest. non transf.	0,00	0,00
26...	Participations et créances rattachées		
27...	Autres immobilisations financières		
Ressources propres internes de l'année (b) (3)		10 175 500,00	10 175 500,00
15...	Provisions pour risques et charges		
169	Primes de remboursement des obligations	0,00	0,00
26...	Participations et créances rattachées		
27...	Autres immobilisations financières		
28...	Amortissement des immobilisations		
2802	Frais liés à la réalisation des document	7 820 000,00	7 820 000,00
28031	Frais d'études	0,00	0,00
28051	Concessions et droits similaires	1 100 000,00	1 100 000,00
29...	Prov. pour dépréciat° immobilisations		
39...	Prov. dépréciat° des stocks et en-cours		
481...	Charges à rép. sur plusieurs exercices		
49...	Prov. dépréc. comptes de tiers		
59...	Prov. dépréc. comptes financiers		
024	Produits des cessions d'immobilisations	0,00	0,00
021	Virement de la sect° de fonctionnement	1 255 500,00	1 255 500,00

	Opérations de l'exercice III	Restes à réaliser en recettes de l'exercice précédent (4) (5)	Solde d'exécution R001 (4) (5)	Affectation R1068 (4)	TOTAL IV
Total ressources propres disponibles	11 055 500,00	0,00	0,00	0,00	11 055 500,00

	Montant	
Dépenses à couvrir par des ressources propres	II	10 100 000,00
Ressources propres disponibles	IV	11 055 500,00
Solde	V = IV – II (6)	955 500,00

(1) Les comptes 15, 169, 26, 27, 28, 29, 39, 481, 49 et 59 sont à détailler conformément au plan de comptes.

(2) Crédits de l'exercice votés lors de la séance.

(3) Les comptes 15, 29, 39, 49 et 59 sont présentés uniquement si la commune ou l'établissement applique le régime des provisions budgétaires.

(4) Inscrive uniquement si le compte administratif est voté ou en cas de reprise anticipée des résultats de l'exercice précédent.

(5) Indiquer le montant correspondant figurant en II - Présentation générale du budget – vue d'ensemble.

(6) Indiquer le signe algébrique.

IV – ANNEXES	IV
ELEMENTS DU BILAN ETAT DE REPARTITION DE LA TEOM	A7.2.1

(COMMUNES ET GROUPEMENTS DE 10 000 HABITANTS ET PLUS, article L. 2313-1)

A7.2.1 – SECTION DE FONCTIONNEMENT – DEPENSES

DEPENSES (1)		
Article (2)	Libellé (2)	Montant
011	Charges à caractère général	12 360 750,62
60611	EAU ET ASSAINISSEMENT	0,00
60611	EAU ET ASSAINISSEMENT	500,00
60611	EAU ET ASSAINISSEMENT	8 700,00
60611	EAU ET ASSAINISSEMENT	0,00
60612	ENERGIE - ELECTRICITE	2 500,00
60612	ENERGIE - ELECTRICITE	39 000,00
60612	ENERGIE - ELECTRICITE	2 000,00
60622	CARBURANTS	13 000,00
60622	CARBURANTS	570 000,00
60622	CARBURANTS	16 000,00
60622	CARBURANTS	19 000,00
60623	ALIMENTATION	4 200,00
60628	AUTRES FOURNITURES NON STOCKES	0,00
60628	AUTRES FOURNITURES NON STOCKES	80 000,00
60628	AUTRES FOURNITURES NON STOCKES	3 500,00
60628	AUTRES FOURNITURES NON STOCKES	6 200,00
60628	AUTRES FOURNITURES NON STOCKES	3 800,00
60628	AUTRES FOURNITURES NON STOCKES	1 000,00
60628	AUTRES FOURNITURES NON STOCKES	1 000,00
60628	AUTRES FOURNITURES NON STOCKES	1 000,00
60628	AUTRES FOURNITURES NON STOCKES	29 000,00
60628	AUTRES FOURNITURES NON STOCKES	500,00
60628	AUTRES FOURNITURES NON STOCKES	0,00
60628	AUTRES FOURNITURES NON STOCKES	1 000,00
60631	FOURNITURES D'ENTRETIEN	10 000,00
60631	FOURNITURES D'ENTRETIEN	5 000,00
60632	FOURNITURES DE PETIT EQUIPEMENT	250,00
60632	FOURNITURES DE PETIT EQUIPEMENT	500,00
60632	FOURNITURES DE PETIT EQUIPEMENT	750,00
60632	FOURNITURES DE PETIT EQUIPEMENT	500,00
60632	FOURNITURES DE PETIT EQUIPEMENT	500,00
60636	VETEMENTS DE TRAVAIL	55 000,00
60636	VETEMENTS DE TRAVAIL	0,00
6064	FOURNITURES ADMINISTRATIVES	750,00
6064	FOURNITURES ADMINISTRATIVES	750,00
611	CONTRATS DE PRESTATIONS DE SERVICES	0,00
611	CONTRATS PRESTATIONS DE SERVICES AVEC ENTREPRISES	7 709 300,00
611	CONTRATS PRESTATIONS DE SERVICES AVEC ENTREPRISES	550 000,00
611	CONTRATS PRESTATIONS DE SERVICES AVEC ENTREPRISES	15 000,00
6132	LOCATIONS IMMOBILIERES	40 000,00
6132	LOCATIONS IMMOBILIERES	46 000,00
6135	LOCATIONS MOBILIERES	12 500,00
614	CHARGES LOCATIVES ET DE COPROPRIETE	5 000,00
614	CHARGES LOCATIVES ET DE COPROPRIETE	0,00
61521	TERRAINS	500,00
61521	TERRAINS	1 500,00
61521	TERRAINS	500,00
615221	BATIMENTS PUBLICS	1 500,00

DEPENSES (1)		
Article (2)	Libellé (2)	Montant
615221	BÂTIMENTS PUBLICS	6 000,00
615221	BÂTIMENTS PUBLICS	500,00
61551	MATERIEL ROULANT	340 000,00
61551	MATERIEL ROULANT	0,00
61551	MATERIEL ROULANT	0,00
61551	MATERIEL ROULANT	0,00
61551	MATERIEL ROULANT	0,00
61551	MATERIEL ROULANT	0,00
61551	MATERIEL ROULANT	0,00
61558	AUTRES BIENS MOBILIERS	109 400,00
61558	AUTRES BIENS MOBILIERS	0,00
61558	AUTRES BIENS MOBILIERS	0,00
61558	AUTRES BIENS MOBILIERS	0,00
61558	AUTRES BIENS MOBILIERS	0,00
61558	AUTRES BIENS MOBILIERS	0,00
6156	MAINTENANCE	55 500,00
6156	MAINTENANCE	0,00
6156	MAINTENANCE	0,00
6156	MAINTENANCE	0,00
6161	MULTIRISQUES	61 000,00
6161	MULTIRISQUES	6 500,00
6161	MULTIRISQUES	9 000,00
617	ETUDES ET RECHERCHES	11 500,00
6182	DOCUMENTATION GENERALE ET TECHNIQUE	100,00
6184	VERSEMENTS A DES ORGANISMES DE FORMATION	0,00
6184	VERSEMENTS A DES ORGANISMES DE FORMATION	28 250,00
6188	AUTRES FRAIS DIVERS	35,00
6231	ANNONCES ET INSERTIONS	5 040,00
6236	CATALOGUES ET IMPRIMES	8 000,00
6236	CATALOGUES ET IMPRIMES	0,00
6238	DIVERS	4 000,00
6241	TRANSPORTS DE BIENS	0,00
6241	TRANSPORTS DE BIENS	30 000,00
6251	VOYAGES ET DEPLACEMENTS	1 000,00
6251	VOYAGES ET DEPLACEMENTS	10 000,00
6251	VOYAGES ET DEPLACEMENTS	2 000,00
6251	VOYAGES ET DEPLACEMENTS	2 000,00
6257	RECEPTIONS	350,00
6262	FRAIS DE TELECOMMUNICATIONS	36 500,00
6262	FRAIS DE TELECOMMUNICATIONS	3 200,00
6262	FRAIS DE TELECOMMUNICATIONS	6 500,00
6262	FRAIS DE TELECOMMUNICATIONS	0,00
6281	CONCOURS DIVERS (COTISATIONS ...)	3 200,00
6281	CONCOURS DIVERS (COTISATIONS ...)	1 800,00
6282	FRAIS DE GARDIENNAGE (EGLISES, FORETS ET BOIS)	200,00
6282	FRAIS DE GARDIENNAGE (EGLISES, FORETS ET BOIS)	300,00
6283	FRAIS DE NETTOYAGE DES LOCAUX	2 400,00
6283	FRAIS DE NETTOYAGE DES LOCAUX	25 000,00
6288	AUTRES SERVICES EXTERIEURS	2 328 675,62
63512	TAXES FONCIERES	100,00
6355	TAXES ET IMPOTS SUR LES VEHICULES	4 500,00
6355	TAXES ET IMPOTS SUR LES VEHICULES	500,00
012	Charges de personnel, frais assimilés	10 951 479,39
6215	PERSONNEL AFFECTE PAR LA COLLECTIVITE DE RATTACH	2 014 679,39
6331	VERSEMENT DE TRANSPORT	72 700,00
6332	COTISATIONS VERSEES AU FNAL	25 300,00

DEPENSES (1)		
Article (2)	Libellé (2)	Montant
6336	COTISATIONS CENTRE NATIONAL ET DE GESTION	45 500,00
6338	AUTRES IMPOTS, TAXES ET VERS. SUR REMUNERATIONS	30 000,00
64111	REMUNERATION PRINCIPALE	3 751 400,00
64112	NBI, SUPPLEMENT FAMILIAL ET INDEMNITE DE RESIDENCE	165 600,00
64118	AUTRES INDEMNITES	1 423 700,00
64131	REMUNERATIONS NON TITULAIRES	957 300,00
6417	REMUNERATIONS DES APPRENTIS	8 000,00
6451	COTISATIONS A L' U.R.S.S.A.F.	812 200,00
6453	COTISATIONS AUX CAISSES DE RETRAITES	1 243 000,00
6454	COTISATIONS AUX A.S.S.E.D.I.C.	35 000,00
6455	COTISATIONS POUR ASSURANCE DU PERSONNEL	91 800,00
6456	VERSEMENT AU FNC DU SUPPLEMENT FAMILIAL	5 200,00
6474	VERSEMENTS AUX AUTRES OEUVRES SOCIALES	43 900,00
6475	MEDECINE DU TRAVAIL ,PHARMACIE	31 000,00
6478	AUTRES CHARGES SOCIALES DIVERSES	160 000,00
6488	AUTRES CHARGES	35 200,00
65	Autres charges de gestion courante	13 143 000,00
651	REDEVANCES POUR CONCESSIONS,BREVETS,LICENCES...	10 000,00
651	REDEVANCES POUR CONCESSIONS,BREVETS,LICENCES...	17 500,00
651	REDEVANCES POUR CONCESSIONS,BREVETS,LICENCES...	30 000,00
6541	CREANCES ADMISES EN NON-VALEUR	30 000,00
6542	CREANCES ETEINTES	5 000,00
65548	AUTRES CONTRIBUTIONS	13 000 000,00
6574	SUBV. FONCTIONNEMENT ASSOCIATIONS ET AUTRES	0,00
65888	AUTRES	25 500,00
65888	AUTRES	25 000,00
66	Charges financières	415 000,00
66111	INTERETS REGLES A ECHEANCE	415 000,00
67	Charges exceptionnelles	11 000,00
6712	AMENDES FISCALES ET PENALES	1 000,00
6718	AUTRES CHARGES EXCEPTIONNELLES SUR OPE DE GESTION	2 000,00
673	TITRES ANNULES (SUR EXERCICES ANTERIEURS)	7 000,00
678	AUTRES CHARGES EXCEPTIONNELLES	1 000,00
68	Dotations provisions semi-budgétaires (3)	0,00
014	Atténuations de produits	0,00
022	Dépenses imprévues	0,00
Total des dépenses réelles		36 881 230,01
042	Opérat° ordre transfert entre sections	1 100 000,00
6811	DOT. AUX AMORT. INCORPORELLES ET CORPORELLES	1 100 000,00
043	Opérat° ordre intérieur de la section	0,00
023	Virement à la section d'investissement (4)	0,00
Total des dépenses d'ordre		1 100 000,00
TOTAL GENERAL		37 981 230,01

A7.2.1 – SECTION DE FONCTIONNEMENT – RECETTES

RECETTES (1)		
Article (2)	Libellé (2)	Montant
Recettes issues de la TEOM		40 100 000,00
7331	TAXE D'ENLEVEMENT DES ORDURES MENAGERES	40 100 000,00
Dotations et participations reçues		0,00
Autres recettes de fonctionnement éventuelles		220 434,00
70	Produits services, domaine et ventes div	33 434,00
7018	AUTRES VENTES DE PRODUITS FINIS	20 000,00

RECETTES (1)		
Article (2)	Libellé (2)	Montant
70875	PAR LES COMMUNES MEMBRES DU GFP	2 000,00
70878	PAR D'AUTRES REDEVABLES	11 434,00
75	Autres produits de gestion courante	0,00
76	Produits financiers	0,00
77	Produits exceptionnels	22 000,00
7711	DEDITS ET PENALITES PERCUES	5 000,00
7718	AUTRES PRODUITS EXCEPTIONNELS SUR OPE. DE GEST.	0,00
775	PRODUITS DES CESSIONS D'IMMOBILISATIONS	12 000,00
7788	PRODUITS EXCEPTIONNELS DIVERS	5 000,00
78	Reprises provisions semi-budgétaires (3)	0,00
013	Atténuations de charges	165 000,00
6419	REMBOURSEMENTS SUR REMUNERATIONS DU PERSONNEL	50 000,00
6459	REMBOURSEMENTS SUR CHARGES DE SECURITE SOCIALE ET	115 000,00
Total des recettes réelles		40 320 434,00
042	Opérat° ordre transfert entre sections	0,00
043	Opérat° ordre intérieur de la section	0,00
Total des recettes d'ordre		0,00
TOTAL GENERAL		40 320 434,00

(1) Dépenses et recettes, directes et indirectes, afférentes à l'exercice de la compétence visée à l'article L. 2313-1 du CGCT.

(2) Détailler les chapitres budgétaires par article conformément au plan de comptes appliqué par la commune ou l'établissement.

(3) Si la commune ou l'établissement applique les provisions semi-budgétaires.

(4) Montant des recettes de fonctionnement transféré en investissement pour le financement des dépenses d'investissement afférentes à l'exercice de la compétence susmentionnée.

IV – ANNEXES	IV
ELEMENTS DU BILAN ETAT DE REPARTITION DE LA TEOM	A7.2.2

(COMMUNES ET GROUPEMENTS DE 10 000 HABITANTS ET PLUS, article L. 2313-1)

A7.2.2 – SECTION D'INVESTISSEMENT – DEPENSES

DEPENSES (1)		
Article (2)	Libellé (2)	Montant
Remboursement d'emprunts et dettes assimilées		1 100 000,00
1641	EMPRUNTS EN EUROS	1 100 000,00
Acquisitions d'immobilisations		5 023 125,00
2033	FRAIS D'INSERTION	5 040,00
2041582	BATIMENTS ET INSTALLATIONS	2 683 395,00
2051	CONCESSIONS ET DROITS SIMILAIRES	40 890,00
2135	INSTAL. GEN., AGENCEMENTS, AMENAGEMENTS DES CONST.	0,00
2135	INSTAL. GEN., AGENCEMENTS, AMENAGEMENTS DES CONST.	80 000,00
2135	INSTAL. GEN., AGENCEMENTS, AMENAGEMENTS DES CONST.	10 000,00
2135	INSTAL. GEN., AGENCEMENTS, AMENAGEMENTS DES CONST.	104 500,00
2135	INSTAL. GEN., AGENCEMENTS, AMENAGEMENTS DES CONST.	190 000,00
2135	INSTAL. GEN., AGENCEMENTS, AMENAGEMENTS DES CONST.	0,00
21571	MATERIEL ROULANT	950 000,00
21578	AUTRE MATERIEL ET OUTILLAGE DE VOIRIE	0,00
21578	AUTRE MATERIEL ET OUTILLAGE DE VOIRIE	70 000,00
21578	AUTRE MATERIEL ET OUTILLAGE DE VOIRIE	0,00
21578	AUTRE MATERIEL ET OUTILLAGE DE VOIRIE	300 000,00
21578	AUTRE MATERIEL ET OUTILLAGE DE VOIRIE	52 500,00
21578	AUTRE MATERIEL ET OUTILLAGE DE VOIRIE	410 600,00
2182	MATERIEL DE TRANSPORT	60 000,00
2183	MATERIEL DE BUREAU ET INFORMATIQUE	30 000,00
2183	MATERIEL DE BUREAU ET INFORMATIQUE	6 000,00
2184	MOBILIER	5 000,00
2188	AUTRES	17 000,00
2188	AUTRES IMMOBILISATIONS CORPORELLES	0,00
2188	AUTRES IMMOBILISATIONS CORPORELLES	0,00
2313	CONSTRUCTIONS	0,00
2315	INSTALLATIONS, MATERIEL ET OUTILLAGE TECHNIQUES	0,00
2315	INSTALLATIONS, MATERIEL ET OUTILLAGE TECHNIQUES	0,00
2315	INSTALLATIONS, MATERIEL ET OUTILLAGE TECHNIQUES	0,00
2315	INSTALLATIONS, MATERIEL ET OUTILLAGE TECHNIQUES	0,00
2315	INSTALLATIONS, MATERIEL ET OUTILLAGE TECHNIQUES	0,00
238	AVANCES VERSEES SUR COMMANDES IMMO. CORP.	8 000,00
275	DEPOTS ET CAUTIONNEMENTS VERSES	200,00
Opérations d'équipement (1 ligne par opération)		
Autres dépenses éventuelles		0,00
Opérations pour compte de tiers (1 ligne par opération)		
020	Dépenses imprévues	0,00
Total des dépenses réelles		6 123 125,00
040	<i>Opérat° ordre transfert entre sections</i>	<i>0,00</i>
041	<i>Opérations patrimoniales</i>	<i>0,00</i>
Total des dépenses d'ordre		0,00
TOTAL GENERAL		6 123 125,00

A7.2.2 – SECTION D'INVESTISSEMENT – RECETTES

RECETTES (1)		
Article (2)	Libellé (2)	Montant
Souscription d'emprunts et dettes assimilées		0,00
Dotations et subventions reçues		600 000,00
10222	F.C.T.V.A.	600 000,00

RECETTES (1)		
Article (2)	Libellé (2)	Montant
Autres recettes éventuelles		1 100 000,00
2182	MATERIEL DE TRANSPORT	0,00
28031	FRAIS D'ETUDES	0,00
28051	CONCESSIONS ET DROITS SIMILAIRES, BREVETS, ...	1 100 000,00
Opérations pour compte de tiers (1 ligne par opération)		
024	Produits des cessions d'immobilisations	0,00
Total des recettes réelles		600 000,00
040	Opérat° ordre transfert entre sections	1 100 000,00
28031	FRAIS D'ETUDES	0,00
28051	CONCESSIONS ET DROITS SIMILAIRES, BREVETS, ...	1 100 000,00
041	Opérations patrimoniales	0,00
021	Virement de la sect° de fonctionnement (3)	0,00
Total des recettes d'ordre		1 100 000,00
TOTAL GENERAL		1 700 000,00

(1) Dépenses et recettes, directes et indirectes, afférentes à l'exercice de la compétence visée à l'article L. 2313-1 du CGCT.

(2) Détailler les chapitres budgétaires par article conformément au plan de comptes appliqué par la commune ou l'établissement.

(3) Montant des recettes de fonctionnement transféré en investissement pour le financement des dépenses d'investissement afférentes à l'exercice de la compétence susmentionnée.

IV – ANNEXES	IV
ELEMENTS DU BILAN – DETAIL DES OPERATIONS POUR COMPTE DE TIERS	A9

A9 – CHAPITRE D'OPERATIONS POUR COMPTE DE TIERS (Détail) (1)

N° opération : 0	Intitulé de l'opération : DEPENSES (A SUBDIVISER PAR MANDAT) RECETTES (A SUBDIVISER PAR MANDAT)			Date de la délibération :
	Pour mémoire réalisations cumulées au 01/01/N (2)	RAR N-1 (3)	Nouveaux crédits votés	Total (4)
DEPENSES (a)	0,00	0,00	500 000,00	500 000,00
45 DEPENSES (A SUBDIVISER PAR MANDAT) (5)	0,00	0,00	500 000,00	500 000,00
040 Travaux réalisés par le personnel du mandataire	0,00	0,00	0,00	0,00
041 Opérations d'ordre à l'intérieur de la section	0,00	0,00	0,00	0,00
Annulations sur dépenses (c) (6)	0,00	0,00	0,00	0,00
Dépenses nettes (a – c)	0,00	0,00	500 000,00	500 000,00
RECETTES (b)	0,00	0,00	500 000,00	500 000,00
45 Financement par le mandant et par d'autres tiers (7)	0,00	0,00	500 000,00	500 000,00
040 Financement par le mandataire	0,00	0,00	0,00	0,00
041 Financement par emprunt à la charge du tiers	0,00	0,00	0,00	0,00
Annulations sur recettes (d) (6)	0,00	0,00	0,00	0,00
Recettes nettes (b - d)	0,00	0,00	500 000,00	500 000,00

N° opération : 1	Intitulé de l'opération : DEPENSE MEDIATHEQUE DE BIOT RECETTES MEDIATHEQUE DE BIOT			Date de la délibération :
	Pour mémoire réalisations cumulées au 01/01/N (2)	RAR N-1 (3)	Nouveaux crédits votés	Total (4)
DEPENSES (a)	1 241 970,99	0,00	0,00	0,00
45 DEPENSE MEDIATHEQUE DE BIOT (5)	1 241 970,99	0,00	0,00	0,00
040 Travaux réalisés par le personnel du mandataire	0,00	0,00	0,00	0,00
041 Opérations d'ordre à l'intérieur de la section	0,00	0,00	0,00	0,00
Annulations sur dépenses (c) (6)	0,00	0,00	0,00	0,00
Dépenses nettes (a – c)	1 241 970,99	0,00	0,00	0,00
RECETTES (b)	1 240 787,23	0,00	0,00	0,00
45 Financement par le mandant et par d'autres tiers (7)	1 240 787,23	0,00	0,00	0,00
040 Financement par le mandataire	0,00	0,00	0,00	0,00

N° opération : 1		Intitulé de l'opération : DEPENSE MEDIATHEQUE DE BIOT RECETTES MEDIATHEQUE DE BIOT			Date de la délibération :
	Pour mémoire réalisations cumulées au 01/01/N (2)	RAR N-1 (3)	Nouveaux crédits votés	Total (4)	
041 Financement par emprunt à la charge du tiers	0,00	0,00	0,00	0,00	
Annulations sur recettes (d) (6)	0,00	0,00	0,00	0,00	
Recettes nettes (b - d)	1 240 787,23	0,00	0,00	0,00	

N° opération : 2		Intitulé de l'opération : RECETTES PAVILLON BLEU			Date de la délibération :
	Pour mémoire réalisations cumulées au 01/01/N (2)	RAR N-1 (3)	Nouveaux crédits votés	Total (4)	
DEPENSES (a)	0,00	0,00	0,00	0,00	0,00
040 Travaux réalisés par le personnel du mandataire	0,00	0,00	0,00	0,00	
041 Opérations d'ordre à l'intérieur de la section	0,00	0,00	0,00	0,00	
Annulations sur dépenses (c) (6)	0,00	0,00	0,00	0,00	
Dépenses nettes (a - c)	0,00	0,00	0,00	0,00	0,00
RECETTES (b)	34 431,28	0,00	0,00	0,00	0,00
45 Financement par le mandant et par d'autres tiers (7)	34 431,28	0,00	0,00	0,00	
040 Financement par le mandataire	0,00	0,00	0,00	0,00	
041 Financement par emprunt à la charge du tiers	0,00	0,00	0,00	0,00	
Annulations sur recettes (d) (6)	0,00	0,00	0,00	0,00	
Recettes nettes (b - d)	34 431,28	0,00	0,00	0,00	0,00

N° opération : 3		Intitulé de l'opération : DEPENSE COHESION SOCIAL RECETTES COHESION SOCIAL			Date de la délibération :
	Pour mémoire réalisations cumulées au 01/01/N (2)	RAR N-1 (3)	Nouveaux crédits votés	Total (4)	
DEPENSES (a)	434 676,23	0,00	18 000,00	18 000,00	18 000,00
45 DEPENSE PIADH (5)	434 676,23	0,00	18 000,00	18 000,00	
040 Travaux réalisés par le personnel du mandataire	0,00	0,00	0,00	0,00	
041 Opérations d'ordre à l'intérieur de la section	0,00	0,00	0,00	0,00	
Annulations sur dépenses (c) (6)	0,00	0,00	0,00	0,00	
Dépenses nettes (a - c)	434 676,23	0,00	18 000,00	18 000,00	18 000,00
RECETTES (b)	389 792,59	0,00	18 000,00	18 000,00	18 000,00
45 Financement par le mandant et par d'autres tiers (7)	389 792,59	0,00	18 000,00	18 000,00	

N° opération : 3		Intitulé de l'opération : DEPENSE COHESION SOCIAL RECETTES COHESION SOCIAL			Date de la délibération :
	Pour mémoire réalisations cumulées au 01/01/N (2)	RAR N-1 (3)	Nouveaux crédits votés	Total (4)	
040 Financement par le mandataire	0,00	0,00	0,00	0,00	
041 Financement par emprunt à la charge du tiers	0,00	0,00	0,00	0,00	
Annulations sur recettes (d) (6)	0,00	0,00	0,00	0,00	
Recettes nettes (b - d)	389 792,59	0,00	18 000,00	18 000,00	

N° opération : 5		Intitulé de l'opération : CREDIT AMELIORATION			Date de la délibération :
	Pour mémoire réalisations cumulées au 01/01/N (2)	RAR N-1 (3)	Nouveaux crédits votés	Total (4)	
DEPENSES (a)	0,00	0,00	0,00	0,00	
040 Travaux réalisés par le personnel du mandataire	0,00	0,00	0,00	0,00	
041 Opérations d'ordre à l'intérieur de la section	0,00	0,00	0,00	0,00	
Annulations sur dépenses (c) (6)	0,00	0,00	0,00	0,00	
Dépenses nettes (a - c)	0,00	0,00	0,00	0,00	
RECETTES (b)	0,00	0,00	0,00	0,00	
45 Financement par le mandant et par d'autres tiers (7)	0,00	0,00	0,00	0,00	
040 Financement par le mandataire	0,00	0,00	0,00	0,00	
041 Financement par emprunt à la charge du tiers	0,00	0,00	0,00	0,00	
Annulations sur recettes (d) (6)	0,00	0,00	0,00	0,00	
Recettes nettes (b - d)	0,00	0,00	0,00	0,00	

N° opération : 6		Intitulé de l'opération : AIDE A LA PIERRE PUBLIC			Date de la délibération :
	Pour mémoire réalisations cumulées au 01/01/N (2)	RAR N-1 (3)	Nouveaux crédits votés	Total (4)	
DEPENSES (a)	1 540 956,00	0,00	700 000,00	700 000,00	
45 AIDE A LA PIERRE PUBLIC (5)	1 194 780,00	0,00	250 000,00	250 000,00	
45 AIDE A LA PIERRE PUBLIC (5)	261 056,00	0,00	250 000,00	250 000,00	
45 AIDE A LA PIERRE PUBLIC (5)	74 560,00	0,00	150 000,00	150 000,00	
45 AIDE A LA PIERRE PUBLIC (5)	10 560,00	0,00	50 000,00	50 000,00	
040 Travaux réalisés par le personnel du mandataire	0,00	0,00	0,00	0,00	
041 Opérations d'ordre à l'intérieur de la section	0,00	0,00	0,00	0,00	
Annulations sur dépenses (c) (6)	0,00	0,00	0,00	0,00	

N° opération : 6		Intitulé de l'opération : AIDE A LA PIERRE PUBLIC			Date de la délibération :
	Pour mémoire réalisations cumulées au 01/01/N (2)	RAR N-1 (3)	Nouveaux crédits votés	Total (4)	
Dépenses nettes (a – c)	1 540 956,00	0,00	700 000,00	700 000,00	
RECETTES (b)	2 329 820,00	0,00	700 000,00	700 000,00	
45 Financement par le mandant et par d'autres tiers (7)	2 329 820,00	0,00	700 000,00	700 000,00	
040 Financement par le mandataire	0,00	0,00	0,00	0,00	
041 Financement par emprunt à la charge du tiers	0,00	0,00	0,00	0,00	
Annulations sur recettes (d) (6)	0,00	0,00	0,00	0,00	
Recettes nettes (b - d)	2 329 820,00	0,00	700 000,00	700 000,00	

N° opération : 8		Intitulé de l'opération : TX BUS TRAM SECTIONS 5 ET 6			Date de la délibération :
	Pour mémoire réalisations cumulées au 01/01/N (2)	RAR N-1 (3)	Nouveaux crédits votés	Total (4)	
DEPENSES (a)	1 351 476,64	0,00	0,00	0,00	
45 TX BUS TRAM SECTIONS 5 ET 6 (5)	1 351 476,64	0,00	0,00	0,00	
040 Travaux réalisés par le personnel du mandataire	0,00	0,00	0,00	0,00	
041 Opérations d'ordre à l'intérieur de la section	0,00	0,00	0,00	0,00	
Annulations sur dépenses (c) (6)	0,00	0,00	0,00	0,00	
Dépenses nettes (a – c)	1 351 476,64	0,00	0,00	0,00	
RECETTES (b)	1 351 476,64	0,00	0,00	0,00	
45 Financement par le mandant et par d'autres tiers (7)	1 351 476,64	0,00	0,00	0,00	
040 Financement par le mandataire	0,00	0,00	0,00	0,00	
041 Financement par emprunt à la charge du tiers	0,00	0,00	0,00	0,00	
Annulations sur recettes (d) (6)	0,00	0,00	0,00	0,00	
Recettes nettes (b - d)	1 351 476,64	0,00	0,00	0,00	

N° opération : 9		Intitulé de l'opération : TX SILRDV			Date de la délibération :
	Pour mémoire réalisations cumulées au 01/01/N (2)	RAR N-1 (3)	Nouveaux crédits votés	Total (4)	
DEPENSES (a)	189 698,54	0,00	0,00	0,00	
45 TX SILRDV (5)	189 698,54	0,00	0,00	0,00	
040 Travaux réalisés par le personnel du mandataire	0,00	0,00	0,00	0,00	

N° opération : 9	Intitulé de l'opération : TX SILRDV			Date de la délibération :
	Pour mémoire réalisations cumulées au 01/01/N (2)	RAR N-1 (3)	Nouveaux crédits votés	Total (4)
<i>041 Opérations d'ordre à l'intérieur de la section</i>	0,00	0,00	0,00	0,00
Annulations sur dépenses (c) (6)	0,00	0,00	0,00	0,00
Dépenses nettes (a – c)	189 698,54	0,00	0,00	0,00
RECETTES (b)	189 698,54	0,00	0,00	0,00
45 Financement par le mandant et par d'autres tiers (7)	189 698,54	0,00	0,00	0,00
<i>040 Financement par le mandataire</i>	0,00	0,00	0,00	0,00
<i>041 Financement par emprunt à la charge du tiers</i>	0,00	0,00	0,00	0,00
Annulations sur recettes (d) (6)	0,00	0,00	0,00	0,00
Recettes nettes (b - d)	189 698,54	0,00	0,00	0,00

(1) Ouvrir un cadre par opération pour compte de tiers.

(2) Ensemble des réalisations connues (hors restes à réaliser).

(3) A remplir uniquement en cas de reprise des résultats de l'exercice précédent, soit après le vote du compte administratif, soit en cas de reprise anticipée des résultats.

(4) Total = Restes à réaliser N-1 + Nouveaux crédits votés.

(5) Inscrire le chapitre et la nature des travaux.

(6) Le chapitre 45 doit être détaillé conformément au plan de comptes, tant en dépenses qu'en recettes.

(7) Indiquer le chapitre.

IV – ANNEXES	IV
ENGAGEMENTS HORS BILAN – ENGAGEMENTS DONNES ET RECUS EMPRUNTS GARANTIS PAR LA COMMUNE OU L'ETABLISSEMENT	B1.1

B1.1 – ETAT DES EMPRUNTS GARANTIS PAR LA COMMUNE OU L'ETABLISSEMENT (art. L. 2313-1 6°, L. 5211-36 et L. 5711-1 du CGCT)

Désignation du bénéficiaire	Année de mobilisation et profil d'amortissement de l'emprunt (1)		Objet de l'emprunt garanti	Organisme prêteur ou chef de file	Montant initial	Capital restant dû au 01/01/N	Durée résiduelle	Périodicité des remboursements (2)	Taux initial			Taux à la date de vote du budget (6)			Catégorie d'emprunt (7)	Indices ou devises pouvant modifier l'emprunt	Annuité garantie au cours de l'exercice	
	Année	Profil							Taux (3)	Index (4)	Taux actuariel (5)	Taux (3)	Index (4)	Niveau de taux			En intérêts (8)	En capital
Total des emprunts contractés par des collectivités ou des EP (hors logements sociaux)					0,00	0,00										0,00	0,00	
Total des emprunts autres que ceux contractés par des collectivités ou des EP (hors logements sociaux)					3 325 405,16	1 767 137,12										24 952,20	91 899,05	
COTE D'AZUR HABITAT	2016	P		CDC	1 739 202,16	1 493 175,05	15,08	A	V	Livret A + 0.6	1,350	V	Livret A + 0.6	1,350	A-1	EUR	20 157,86	84 233,18
La Maison Familiale de Provence	2015	P		CREDIT MUTUEL	1 586 203,00	273 962,07	27,83	A	V	Livret A + 1	1,750	V	Livret A + 1	1,750	A-1	EUR	4 794,34	7 665,87
Total des emprunts contractés pour des opérations de logement social					444 862 023,80	413 698 581,95										5 830 127,98	9 116 623,46	
APREH	2012	C		Crédit Foncier	1 500 000,00	918 750,16	12,08	T	V	Livret A + 1.11	3,400	V	Livret A + 1.11	1,870	A-1	EUR	15 475,79	74 999,98
ASS API PROVENCE	2011	P		CDC	461 445,34	391 354,31	31,83	A	V	Livret A + (-0.2)	2,050	V	Livret A + (-0.2)	0,550	A-1	EUR	2 152,45	11 213,19
DOMICIL	2011	P		CDC	1 177 587,00	988 301,81	30,92	A	V	Livret A + 0.6	2,350	V	Livret A + 0.6	1,350	A-1	EUR	13 342,07	25 885,25
DOMICIL	2010	P		CDC	189 680,00	168 038,52	40,92	A	V	Livret A + 0.6	2,850	V	Livret A + 0.6	1,350	A-1	EUR	2 268,52	3 095,26

Désignation du bénéficiaire	Année de mobilisation et profil d'amortissement de l'emprunt (1)		Objet de l'emprunt garanti	Organisme prêteur ou chef de file	Montant initial	Capital restant dû au 01/01/N	Durée résiduelle	Périodicité des remboursements (2)	Taux initial			Taux à la date de vote du budget (6)			Catégorie d'emprunt (7)	Indices ou devises pouvant modifier l'emprunt	Annuité garantie au cours de l'exercice	
	Année	Profil							Taux (3)	Index (4)	Taux actuariel (5)	Taux (3)	Index (4)	Niveau de taux			En intérêts (8)	En capital
DOMICIL	2010	P		CDC	307 777,00	250 746,24	30,92	A	V	Livret A + (-0.2)	1,550	V	Livret A + (-0.2)	0,550	A-1	EUR	1 379,10	7 440,80
DOMICIL	2011	P		CDC	49 575,00	42 698,84	40,92	A	V	Livret A + (-0.2)	1,550	V	Livret A + (-0.2)	0,550	A-1	EUR	234,84	931,28
DOMICIL	2018	P		CDC	7 605 897,13	7 488 402,87	33,33	A	V	Livret A + 1.1	1,850	V	Livret A + 1.1	1,850	A-1	EUR	138 535,45	121 430,32
DOMICIL	2018	P		CDC	4 530 268,70	4 485 701,19	43,33	A	V	Livret A + 1.1	1,850	V	Livret A + 1.1	1,850	A-1	EUR	82 985,47	46 060,52
DOMICIL	2017	P		CDC	68 621,00	67 990,25	48,83	A	V	Livret A + 1.11	1,860	V	Livret A + 1.11	1,860	A-1	EUR	1 264,62	652,01
DOMICIL	2017	P		CDC	107 149,00	105 638,08	38,83	A	V	Livret A + 1.11	1,860	V	Livret A + 1.11	1,860	A-1	EUR	1 964,87	1 556,53
DOMICIL	2017	P		CDC	53 730,00	52 972,35	38,83	A	V	Livret A + 1.11	1,860	V	Livret A + 1.11	1,860	A-1	EUR	985,29	780,52
DOMICIL	2018	P		CDC	2 422 878,00	2 306 639,21	15,33	A	V	Livret A + 1.11	1,860	V	Livret A + 1.11	1,860	A-1	EUR	42 903,49	119 207,35
ERILIA	2007	P	37 Lgts 2 Square du Pont du Lys à ANTIBES	CDC	27 251,65	21 255,70	22,25	A	V	Livret A + 1.15	3,900	V	Livret A + 1.15	1,900	A-1	EUR	403,86	745,50
ERILIA	2007	P	37 Lgts 2 Square de Pont de Lys à ANTIBES	CDC	1 391 616,42	1 244 179,63	37,25	A	V	Livret A + 1.15	3,900	V	Livret A + 1.15	1,900	A-1	EUR	23 639,41	22 629,03
ERILIA	2007	P	37 Lgts 2 Square du Pont du Lys à ANTIBES	CDC	111 524,08	97 944,86	37,25	A	V	Livret A + 0.7	3,450	V	Livret A + 0.7	1,450	A-1	EUR	1 420,20	1 950,46
ERILIA	2007	P	56 Lgts "Les Primevères" Avenue des Baumettes Villeneuve - Loubet	CDC	24 074,59	21 143,27	37,08	A	V	Livret A + 0.7	3,450	V	Livret A + 0.7	1,450	A-1	EUR	727,62	421,04
ERILIA	2007	P	56 Lgts "Les Primevères" Avenue des Baumettes Villeneuve- Loubet	CDC	1 286 900,71	1 152 729,10	37,08	A	V	Livret A + 1.2	3,950	V	Livret A + 1.2	1,950	A-1	EUR	22 478,22	20 753,17
ERILIA	2007	P	33 Lgts Chemin Lintier Vallauris	CDC	678 044,79	606 208,33	37,25	A	V	Livret A + 1.15	3,900	V	Livret A + 1.15	1,900	A-1	EUR	11 517,96	11 025,66

Désignation du bénéficiaire	Année de mobilisation et profil d'amortissement de l'emprunt (1)		Objet de l'emprunt garanti	Organisme prêteur ou chef de file	Montant initial	Capital restant dû au 01/01/N	Durée résiduelle	Périodicité des remboursements (2)	Taux initial			Taux à la date de vote du budget (6)			Catégorie d'emprunt (7)	Indices ou devises pouvant modifier l'emprunt	Annuité garantie au cours de l'exercice	
	Année	Profil							Taux (3)	Index (4)	Taux actuariel (5)	Taux (3)	Index (4)	Niveau de taux			En intérêts (8)	En capital
ERILIA	2007	P	33 Lgts Chemin Lintier Vallauris	CDC	75 463,78	66 275,29	37,25	A	V	Livret A + 0.7	3,450	V	Livret A + 0.7	1,450	A-1	EUR	960,99	1 319,80
ERILIA	2008	P		CDC	1 128 546,71	993 032,32	40,83	A	V	Livret A + 0.6	2,350	V	Livret A + 0.6	1,350	A-1	EUR	13 405,94	18 291,59
ERILIA	2008	P		CDC	239 305,04	189 942,58	30,83	A	V	Livret A + (-0.7)	1,050	V	Livret A + (-0.7)	0,050	A-1	EUR	94,97	6 081,35
ERILIA	2008	P		CDC	92 485,96	77 631,35	40,83	A	V	Livret A + (-0.7)	1,050	V	Livret A + (-0.7)	0,050	A-1	EUR	38,82	1 874,58
ERILIA	2005	P		CDC	443 118,94	138 381,45	4,42	A	V	Livret A + 0.8	3,050	V	Livret A + 0.8	1,550	A-1	EUR	2 144,91	26 831,52
ERILIA	2005	P		CDC	13 255,46	1 774,62	1,07	A	F	Taux fixe à 1 %	1,000	F	Taux fixe à 1 %	1,000	A-1	EUR	17,75	882,89
ERILIA	2005	P		CDC	10 046,18	2 711,85	3,32	A	F	Taux fixe à 2.98 %	2,980	F	Taux fixe à 2.98 %	2,980	A-1	EUR	80,81	648,40
ERILIA	2008	P		CDC	8 237 841,47	6 970 427,01	30,42	A	V	Livret A + 1	2,250	V	Livret A + 1	1,750	A-1	EUR	121 982,47	171 263,77
ERILIA	2008	P		CDC	3 110 939,97	2 774 401,00	40,42	A	V	Livret A + 1	2,250	V	Livret A + 1	1,750	A-1	EUR	48 552,02	46 836,61
ERILIA	2008	P		CDC	804 217,27	657 142,29	30,42	A	V	Livret A	1,250	V	Livret A	0,750	A-1	EUR	4 928,57	18 908,30
ERILIA	2008	P		CDC	415 438,65	358 661,40	40,42	A	V	Livret A	1,250	V	Livret A	0,750	A-1	EUR	2 689,96	7 504,19
ERILIA	2010	P		CDC	3 876 968,32	3 453 609,92	40,67	A	V	Livret A + 1	2,750	V	Livret A + 1	1,750	A-1	EUR	60 438,17	58 302,82
ERILIA	2008	P		CDC	2 697 334,38	2 249 304,12	30,83	A	V	Livret A + 0.6	2,350	V	Livret A + 0.6	1,350	A-1	EUR	30 365,61	58 912,96
ERILIA	2011	P		CDC	489 243,36	447 534,25	41,92	A	V	Livret A + 0.6	2,850	V	Livret A + 0.6	1,350	A-1	EUR	6 041,71	7 971,33
ERILIA	2011	P		CDC	896 912,18	782 293,57	31,92	A	V	Livret A + 0.6	2,850	V	Livret A + 0.6	1,350	A-1	EUR	10 560,96	19 678,54
ERILIA	2011	P		CDC	803 328,82	681 307,56	31,92	A	V	Livret A + (-0.2)	2,050	V	Livret A + (-0.2)	0,550	A-1	EUR	3 747,19	19 521,02
ERILIA	2011	P		CDC	456 571,48	406 501,27	41,92	A	V	Livret A + (-0.2)	2,050	V	Livret A + (-0.2)	0,550	A-1	EUR	2 235,76	8 624,37
ERILIA	2010	P		CDC	1 737 716,05	1 545 712,31	32,08	A	V	Livret A + 0.6	2,850	V	Livret A + 0.6	1,350	A-1	EUR	20 867,12	37 431,50
ERILIA	2012	P		CDC	1 431 422,73	1 325 922,32	42,08	A	V	Livret A + 0.6	2,850	V	Livret A + 0.6	1,350	A-1	EUR	17 899,95	22 897,22
ERILIA	2010	P		CDC	135 977,22	118 027,98	32,08	A	V	Livret A + (-0.2)	2,050	V	Livret A + (-0.2)	0,550	A-1	EUR	649,15	3 269,99
ERILIA	2010	P		CDC	151 168,68	136 757,09	42,08	A	V	Livret A + (-0.2)	2,050	V	Livret A + (-0.2)	0,550	A-1	EUR	752,16	2 825,86

Désignation du bénéficiaire	Année de mobilisation et profil d'amortissement de l'emprunt (1)		Objet de l'emprunt garanti	Organisme prêteur ou chef de file	Montant initial	Capital restant dû au 01/01/N	Durée résiduelle	Périodicité des remboursements (2)	Taux initial			Taux à la date de vote du budget (6)			Catégorie d'emprunt (7)	Indices ou devises pouvant modifier l'emprunt	Annuité garantie au cours de l'exercice	
	Année	Profil							Taux (3)	Index (4)	Taux actuariel (5)	Taux (3)	Index (4)	Niveau de taux			En intérêts (8)	En capital
ERILIA	2012	P		CDC	630 163,49	560 535,44	32,25	A	V	Livret A + 0.6	2,850	V	Livret A + 0.6	1,350	A-1	EUR	7 567,23	13 574,12
ERILIA	2010	P		CDC	454 091,85	420 623,83	42,25	A	V	Livret A + 0.6	2,850	V	Livret A + 0.6	1,350	A-1	EUR	5 678,42	7 263,71
ERILIA	2010	P		CDC	220 376,64	191 286,52	32,25	A	V	Livret A + (-0.2)	2,050	V	Livret A + (-0.2)	0,550	A-1	EUR	1 052,08	5 299,63
ERILIA	2010	P		CDC	213 413,54	193 067,88	42,25	A	V	Livret A + (-0.2)	2,050	V	Livret A + (-0.2)	0,550	A-1	EUR	1 061,87	3 989,43
ERILIA	2011	P		CDC	1 472 158,06	1 302 235,72	33,83	A	V	Livret A + 0.6	1,850	V	Livret A + 0.6	1,350	A-1	EUR	17 580,18	30 434,56
ERILIA	2011	P		CDC	540 753,15	494 691,96	43,83	A	V	Livret A + 0.6	1,850	V	Livret A + 0.6	1,350	A-1	EUR	6 678,34	8 306,03
ERILIA	2011	P		CDC	241 677,83	209 419,82	33,83	A	V	Livret A + (-0.2)	1,050	V	Livret A + (-0.2)	0,550	A-1	EUR	1 151,81	5 618,31
ERILIA	2011	P		CDC	124 410,26	111 582,37	43,83	A	V	Livret A + (-0.2)	1,050	V	Livret A + (-0.2)	0,550	A-1	EUR	613,70	2 248,41
ERILIA	2012	P		CDC	2 138 192,82	1 935 009,09	34,17	A	V	Livret A + 0.6	1,850	V	Livret A + 0.6	1,850	A-1	EUR	35 797,67	43 614,98
ERILIA	2012	P		CDC	1 661 312,60	1 544 980,57	44,17	A	V	Livret A + 0.6	1,850	V	Livret A + 0.6	1,850	A-1	EUR	28 582,14	25 178,03
ERILIA	2012	P		CDC	1 429 173,54	1 293 365,00	34,17	A	V	Livret A + 0.6	1,850	V	Livret A + 0.6	1,850	A-1	EUR	23 927,25	29 152,36
ERILIA	2012	P		CDC	675 835,36	628 510,56	44,17	A	V	Livret A + 0.6	1,850	V	Livret A + 0.6	1,850	A-1	EUR	11 627,45	10 242,63
ERILIA	2012	P		CDC	473 954,66	421 651,24	34,17	A	V	Livret A + (-0.2)	1,050	V	Livret A + (-0.2)	1,050	A-1	EUR	4 427,34	10 957,82
ERILIA	2012	P		CDC	232 995,05	213 158,80	44,17	A	V	Livret A + (-0.2)	1,050	V	Livret A + (-0.2)	1,050	A-1	EUR	2 238,17	4 187,78
ERILIA	2012	P		CDC	2 030 680,12	1 837 712,90	34,33	A	V	Livret A + 0.6	1,850	V	Livret A + 0.6	1,850	A-1	EUR	33 997,69	41 421,93
ERILIA	2012	P		CDC	979 315,38	910 739,64	44,33	A	V	Livret A + 0.6	1,850	V	Livret A + 0.6	1,850	A-1	EUR	16 848,68	14 842,02
ERILIA	2012	P		CDC	663 569,02	590 340,67	34,33	A	V	Livret A + (-0.2)	1,050	V	Livret A + (-0.2)	1,050	A-1	EUR	6 198,58	15 341,69
ERILIA	2012	P		CDC	387 023,06	354 073,50	44,33	A	V	Livret A + (-0.2)	1,050	V	Livret A + (-0.2)	1,050	A-1	EUR	3 717,77	6 956,23
ERILIA	2013	P		CDC	565 842,96	522 437,09	35,08	A	V	Livret A + 0.6	1,600	V	Livret A + 0.6	1,600	A-1	EUR	8 358,99	11 366,06

Désignation du bénéficiaire	Année de mobilisation et profil d'amortissement de l'emprunt (1)		Objet de l'emprunt garanti	Organisme prêteur ou chef de file	Montant initial	Capital restant dû au 01/01/N	Durée résiduelle	Périodicité des remboursements (2)	Taux initial			Taux à la date de vote du budget (6)			Catégorie d'emprunt (7)	Indices ou devises pouvant modifier l'emprunt	Annuité garantie au cours de l'exercice	
	Année	Profil							Taux (3)	Index (4)	Taux actuariel (5)	Taux (3)	Index (4)	Niveau de taux			En intérêts (8)	En capital
ERILIA	2013	P		CDC	411 034,16	387 686,13	45,08	A	V	Livret A + 0.6	1,600	V	Livret A + 0.6	1,600	A-1	EUR	6 202,98	6 135,19
ERILIA	2013	P		CDC	239 099,85	217 726,93	35,08	A	V	Livret A + (-0.2)	0,800	V	Livret A + (-0.2)	0,800	A-1	EUR	1 741,82	5 485,53
ERILIA	2013	P		CDC	187 284,57	174 311,00	45,08	A	V	Livret A + (-0.2)	0,800	V	Livret A + (-0.2)	0,800	A-1	EUR	1 394,49	3 340,56
ERILIA	2013	P		CDC	136 636,43	127 171,35	45,33	A	V	Livret A + (-0.2)	0,800	V	Livret A + (-0.2)	0,800	A-1	EUR	1 017,37	2 437,16
ERILIA	2013	P		CDC	400 230,58	364 454,34	35,33	A	V	Livret A + (-0.2)	0,800	V	Livret A + (-0.2)	0,800	A-1	EUR	2 915,63	9 182,26
ERILIA	2013	P		CDC	339 060,83	312 739,46	35,58	A	V	Livret A + 0.6	1,350	V	Livret A + 0.6	1,350	A-1	EUR	4 221,98	6 803,92
ERILIA	2013	P		CDC	205 448,17	193 596,13	45,58	A	V	Livret A + 0.6	1,350	V	Livret A + 0.6	1,350	A-1	EUR	2 613,55	3 063,68
ERILIA	2013	P		CDC	255 746,46	232 622,06	35,58	A	V	Livret A + (-0.2)	0,550	V	Livret A + (-0.2)	0,550	A-1	EUR	1 279,42	5 860,81
ERILIA	2013	P		CDC	149 053,09	138 574,76	45,58	A	V	Livret A + (-0.2)	0,550	V	Livret A + (-0.2)	0,550	A-1	EUR	762,16	2 655,70
ERILIA	2016	P		CDC	1 659 938,78	1 504 353,79	22,08	A	V	Livret A + 1	1,750	V	Livret A + 1	1,750	A-1	EUR	26 326,19	53 687,32
ERILIA	2016	P		CDC	1 092 823,92	990 394,24	22,25	A	V	Livret A + 1	1,750	V	Livret A + 1	1,750	A-1	EUR	17 331,90	35 345,15
ERILIA	2015	P		CDC	3 608 517,15	3 293 852,62	30,67	A	V	Livret A + 0.92	1,670	V	Livret A + 0.92	1,670	A-1	EUR	55 007,34	81 977,64
ERILIA	2016	P		CDC	1 786 144,43	1 589 550,67	18,67	A	V	Inflation INSEE hors tabac	0,350	V	Inflation INSEE hors tabac	0,350	A-2	EUR	21 803,61	64 389,39
ERILIA	2016	P		CDC	3 416 958,08	3 101 959,81	21,67	A	V	Inflation INSEE hors tabac	0,360	V	Inflation INSEE hors tabac	0,360	A-2	EUR	42 968,95	103 169,84
ERILIA	2016	P		CDC	322 450,77	272 648,48	13,67	T	V	Livret A + 1.51	1,360	V	Livret A + 1.51	3,940	A-1	EUR	3 837,67	16 311,50
ERILIA	2016	P		CDC	203 103,17	171 734,04	13,67	T	V	Livret A + 1.51	1,360	V	Livret A + 1.51	3,940	A-1	EUR	2 417,23	10 274,17
ERILIA	2016	P		CDC	585 092,36	511 906,49	16,67	T	V	Livret A + 1.53	1,380	V	Livret A + 1.53	3,970	A-1	EUR	2 453,73	23 970,21
ERILIA	2012	P		Crédit Foncier	367 046,93	303 248,14	22,41	T	V	Livret A + 0.97	3,260	V	Livret A + 0.97	1,730	A-1	EUR	4 592,34	9 627,04
ERILIA	2014	P		CDC	90 696,63	85 461,52	36,17	A	V	Livret A + 0.6	1,350	V	Livret A + 0.6	1,350	A-1	EUR	1 153,73	1 792,75

Désignation du bénéficiaire	Année de mobilisation et profil d'amortissement de l'emprunt (1)		Objet de l'emprunt garanti	Organisme prêteur ou chef de file	Montant initial	Capital restant dû au 01/01/N	Durée résiduelle	Périodicité des remboursements (2)	Taux initial			Taux à la date de vote du budget (6)			Catégorie d'emprunt (7)	Indices ou devises pouvant modifier l'emprunt	Annuité garantie au cours de l'exercice	
	Année	Profil							Taux (3)	Index (4)	Taux actuariel (5)	Taux (3)	Index (4)	Niveau de taux			En intérêts (8)	En capital
ERILIA	2014	P		CDC	68 787,67	65 839,45	46,17	A	V	Livret A + 0.6	1,350	V	Livret A + 0.6	1,350	A-1	EUR	888,83	1 009,65
ERILIA	2014	P		CDC	48 487,87	45 210,70	36,17	A	V	Livret A + (-0.2)	0,550	V	Livret A + (-0.2)	0,550	A-1	EUR	248,66	1 104,50
ERILIA	2014	P		CDC	36 772,54	34 840,60	46,17	A	V	Livret A + (-0.2)	0,550	V	Livret A + (-0.2)	0,550	A-1	EUR	191,62	651,13
ERILIA	2013	P		CDC	1 205 708,14	1 112 280,97	35,92	A	V	Livret A + 0.6	1,350	V	Livret A + 0.6	1,350	A-1	EUR	15 015,79	24 156,90
ERILIA	2013	P		CDC	986 623,92	929 856,07	45,92	A	V	Livret A + 0.6	1,350	V	Livret A + 0.6	1,350	A-1	EUR	12 553,06	14 678,69
ERILIA	2013	P		CDC	790 604,38	719 160,41	35,92	A	V	Livret A + (-0.2)	0,550	V	Livret A + (-0.2)	0,550	A-1	EUR	3 955,38	18 108,76
ERILIA	2013	P		CDC	415 031,38	385 877,82	45,92	A	V	Livret A + (-0.2)	0,550	V	Livret A + (-0.2)	0,550	A-1	EUR	2 122,33	7 389,53
ERILIA	2014	P		CDC	1 447 480,61	1 363 930,68	36,17	A	V	Livret A + 0.6	1,350	V	Livret A + 0.6	1,350	A-1	EUR	18 413,06	28 611,55
ERILIA	2014	P		CDC	1 231 871,85	1 179 074,13	46,17	A	V	Livret A + 0.6	1,350	V	Livret A + 0.6	1,350	A-1	EUR	15 917,50	18 081,07
ERILIA	2014	P		CDC	730 491,47	681 119,49	36,17	A	V	Livret A + (-0.2)	0,550	V	Livret A + (-0.2)	0,550	A-1	EUR	3 746,16	16 639,80
ERILIA	2014	P		CDC	621 045,40	588 417,22	46,17	A	V	Livret A + (-0.2)	0,550	V	Livret A + (-0.2)	0,550	A-1	EUR	3 236,29	10 996,70
ERILIA	2014	P		CDC	156 870,36	131 734,46	13,83	A	V	Livret A + 0.6	1,350	V	Livret A + 0.6	1,350	A-1	EUR	1 778,42	8 607,25
ERILIA	2014	P		CDC	84 597,20	71 041,88	13,83	A	V	Livret A + 0.6	1,350	V	Livret A + 0.6	1,350	A-1	EUR	959,07	4 641,72
ERILIA	2014	P		CDC	252 782,39	238 191,55	36,83	A	V	Livret A + 0.6	1,350	V	Livret A + 0.6	1,350	A-1	EUR	3 215,59	4 996,61
ERILIA	2014	P		CDC	206 482,29	197 632,50	46,83	A	V	Livret A + 0.6	1,350	V	Livret A + 0.6	1,350	A-1	EUR	2 668,04	3 030,69
ERILIA	2014	P		CDC	488 127,50	455 136,26	36,50	A	V	Livret A + (-0.2)	0,550	V	Livret A + (-0.2)	0,550	A-1	EUR	2 503,25	11 119,01
ERILIA	2014	P		CDC	266 983,21	252 956,58	46,50	A	V	Livret A + (-0.2)	0,550	V	Livret A + (-0.2)	0,550	A-1	EUR	1 391,26	4 727,40
ERILIA	2014	P		CDC	545 073,50	521 711,78	46,50	A	V	Livret A + 0.6	1,350	V	Livret A + 0.6	1,350	A-1	EUR	7 043,11	8 000,44
ERILIA	2014	P		CDC	996 563,44	939 040,88	36,50	A	V	Livret A + 0.6	1,350	V	Livret A + 0.6	1,350	A-1	EUR	12 677,05	19 698,52

Désignation du bénéficiaire	Année de mobilisation et profil d'amortissement de l'emprunt (1)		Objet de l'emprunt garanti	Organisme prêteur ou chef de file	Montant initial	Capital restant dû au 01/01/N	Durée résiduelle	Périodicité des remboursements (2)	Taux initial			Taux à la date de vote du budget (6)			Catégorie d'emprunt (7)	Indices ou devises pouvant modifier l'emprunt	Annuité garantie au cours de l'exercice	
	Année	Profil							Taux (3)	Index (4)	Taux actuariel (5)	Taux (3)	Index (4)	Niveau de taux			En intérêts (8)	En capital
ERILIA	2015	P		CDC	291 701,00	230 719,78	12,25	A	V	Livret A + 0.6	1,600	V	Livret A + 0.6	1,350	A-1	EUR	3 114,72	16 070,68
ERILIA	2015	P		CDC	200 597,96	193 480,17	37,50	A	V	Livret A + 0.6	1,350	V	Livret A + 0.6	1,350	A-1	EUR	2 611,98	3 654,85
ERILIA	2015	P		CDC	148 620,38	144 827,55	47,50	A	V	Livret A + 0.6	1,350	V	Livret A + 0.6	1,350	A-1	EUR	1 955,17	1 949,70
ERILIA	2015	P		CDC	247 733,01	239 713,94	47,33	A	V	Livret A + (-0.2)	0,550	V	Livret A + (-0.2)	0,550	A-1	EUR	1 318,43	4 062,83
ERILIA	2015	P		CDC	268 799,75	257 393,21	37,33	A	V	Livret A + (-0.2)	0,550	V	Livret A + (-0.2)	0,550	A-1	EUR	1 415,66	5 777,36
ERILIA	2015	P		CDC	628 247,16	605 955,16	37,33	A	V	Livret A + 0.6	1,350	V	Livret A + 0.6	1,350	A-1	EUR	8 180,39	11 446,53
ERILIA	2015	P		CDC	579 010,79	564 234,24	47,33	A	V	Livret A + 0.6	1,350	V	Livret A + 0.6	1,350	A-1	EUR	7 617,16	7 595,82
ERILIA	2015	P		CDC	249 132,37	241 068,01	47,50	A	V	Livret A + (-0.2)	0,550	V	Livret A + (-0.2)	0,550	A-1	EUR	1 325,87	4 085,79
ERILIA	2015	P		CDC	297 901,70	285 260,22	37,50	A	V	Livret A + (-0.2)	0,550	V	Livret A + (-0.2)	0,550	A-1	EUR	1 568,93	6 402,85
ERILIA	2015	P		CDC	711 479,72	686 234,39	37,50	A	V	Livret A + 0.6	1,350	V	Livret A + 0.6	1,350	A-1	EUR	9 264,16	12 963,01
ERILIA	2015	P		CDC	595 002,05	579 817,40	47,50	A	V	Livret A + 0.6	1,350	V	Livret A + 0.6	1,350	A-1	EUR	7 827,53	7 805,61
ERILIA	2018	P		CDC	1 137 848,16	1 119 393,08	38,00	A	V	Livret A + 0.6	1,350	V	Livret A + 0.6	1,350	A-1	EUR	15 111,81	18 873,30
ERILIA	2018	P		CDC	805 609,42	798 341,66	58,00	A	V	Livret A + 0.34	1,090	V	Livret A + 0.34	1,090	A-1	EUR	8 701,92	7 427,23
ERILIA	2018	P		CDC	535 835,56	525 182,04	38,00	A	V	Livret A + (-0.2)	0,550	V	Livret A + (-0.2)	0,550	A-1	EUR	2 888,50	10 780,12
ERILIA	2018	P		CDC	379 633,38	376 208,54	58,00	A	V	Livret A + 0.34	1,090	V	Livret A + 0.34	1,090	A-1	EUR	4 100,67	3 499,99
ERILIA	2018	P		CDC	3 159 931,10	3 141 074,69	58,00	A	V	Livret A + 1.11	1,860	V	Livret A + 1.11	1,860	A-1	EUR	58 423,99	19 595,30
ERILIA	2018	P		CDC	4 950 808,01	4 880 996,39	38,00	A	V	Livret A + 1.11	1,860	V	Livret A + 1.11	1,860	A-1	EUR	90 786,53	71 919,60
ERILIA	2016	P		CDC	32 971,00	31 533,80	36,50	A	V	Livret A + 1.11	1,860	V	Livret A + 1.11	1,860	A-1	EUR	586,53	507,91
ERILIA	2016	P		CDC	60 574,00	59 446,82	56,50	A	V	Livret A + 1.11	1,860	V	Livret A + 1.11	1,860	A-1	EUR	1 105,71	404,87

Désignation du bénéficiaire	Année de mobilisation et profil d'amortissement de l'emprunt (1)		Objet de l'emprunt garanti	Organisme prêteur ou chef de file	Montant initial	Capital restant dû au 01/01/N	Durée résiduelle	Périodicité des remboursements (2)	Taux initial			Taux à la date de vote du budget (6)			Catégorie d'emprunt (7)	Indices ou devises pouvant modifier l'emprunt	Annuité garantie au cours de l'exercice	
	Année	Profil							Taux (3)	Index (4)	Taux actuariel (5)	Taux (3)	Index (4)	Niveau de taux			En intérêts (8)	En capital
ERILIA	2016	P		CDC	31 873,00	30 483,69	36,50	A	V	Livret A + 1.11	1,860	V	Livret A + 1.11	1,860	A-1	EUR	567,00	490,99
ERILIA	2018	P		CDC	455 347,14	447 961,74	38,00	A	V	Livret A + 0.6	1,350	V	Livret A + 0.6	1,350	A-1	EUR	6 047,48	7 552,77
ERILIA	2018	P		CDC	408 694,01	404 103,44	48,00	A	V	Livret A + 0.6	1,350	V	Livret A + 0.6	1,350	A-1	EUR	5 455,40	4 703,08
ERILIA	2018	P		CDC	130 648,33	128 050,77	38,00	A	V	Livret A + (-0.2)	0,550	V	Livret A + (-0.2)	0,550	A-1	EUR	704,28	2 628,43
ERILIA	2018	P		CDC	117 263,32	115 521,25	48,00	A	V	Livret A + (-0.2)	0,550	V	Livret A + (-0.2)	0,550	A-1	EUR	635,37	1 763,58
ERILIA	2018	P		CDC	10 285,23	99 168,41	38,50	A	V	Livret A + 1.11	1,860	V	Livret A + 1.11	1,860	A-1	EUR	2 027,07	1 461,21
ERILIA	2018	P		CDC	10 285,23	183 248,33	58,50	A	V	Livret A + 1.11	1,860	V	Livret A + 1.11	1,860	A-1	EUR	3 590,96	1 143,18
ERILIA	2018	P		CDC	10 285,23	127 102,04	38,50	A	V	Livret A + 1.11	1,860	V	Livret A + 1.11	1,860	A-1	EUR	2 546,64	1 872,80
ERILIA	2018	P		CDC	10 254,63	122 549,91	38,92	A	V	Livret A + 1.11	1,860	V	Livret A + 1.11	1,860	A-1	EUR	2 461,97	1 805,72
ERILIA	2018	P		CDC	10 254,63	240 142,50	58,92	A	V	Livret A + 1.11	1,860	V	Livret A + 1.11	1,860	A-1	EUR	4 649,19	1 498,11
ERILIA	2018	P		CDC	179 099,18	175 538,32	38,50	A	V	Livret A + (-0.2)	0,550	V	Livret A + (-0.2)	0,550	A-1	EUR	965,46	3 603,18
ERILIA	2018	P		CDC	190 668,23	187 575,73	38,50	A	V	Livret A + 0.6	1,350	V	Livret A + 0.6	1,350	A-1	EUR	5 036,34	3 162,58
ERILIA	2018	P		CDC	130 923,10	129 747,65	58,50	A	V	Livret A + 0.35	1,100	V	Livret A + 0.35	1,100	A-1	EUR	1 427,22	1 201,46
ERILIA	2018	P		CDC	291 148,14	288 534,17	58,50	A	V	Livret A + 0.35	1,100	V	Livret A + 0.35	1,100	A-1	EUR	6 305,73	2 671,80
ERILIA	2018	P		CDC	322 275,99	315 868,48	38,58	A	V	Livret A + (-0.2)	0,550	V	Livret A + (-0.2)	0,550	A-1	EUR	1 737,28	6 483,65
ERILIA	2018	P		CDC	243 456,72	241 270,93	58,58	A	V	Livret A + 0.35	1,100	V	Livret A + 0.35	1,100	A-1	EUR	2 653,98	2 234,15
ERILIA	2018	P		CDC	10 218,37	542 333,58	38,58	A	V	Livret A + 0.6	1,350	V	Livret A + 0.6	1,350	A-1	EUR	7 454,68	9 143,91
ERILIA	2018	P		CDC	548 913,29	543 985,07	58,58	A	V	Livret A + 0.35	1,100	V	Livret A + 0.35	1,100	A-1	EUR	11 868,43	5 037,26
ERILIA	2018	P		CDC	10 149,01	620 902,53	58,92	A	V	Livret A + 0.34	1,090	V	Livret A + 0.34	1,090	A-1	EUR	6 875,65	5 776,45

Désignation du bénéficiaire	Année de mobilisation et profil d'amortissement de l'emprunt (1)		Objet de l'emprunt garanti	Organisme prêteur ou chef de file	Montant initial	Capital restant dû au 01/01/N	Durée résiduelle	Périodicité des remboursements (2)	Taux initial			Taux à la date de vote du budget (6)			Catégorie d'emprunt (7)	Indices ou devises pouvant modifier l'emprunt	Annuité garantie au cours de l'exercice	
	Année	Profil							Taux (3)	Index (4)	Taux actuariel (5)	Taux (3)	Index (4)	Niveau de taux			En intérêts (8)	En capital
ERILIA	2018	P		CDC	10 184,64	680 236,15	38,92	A	V	Livret A + 0.6	1,350	V	Livret A + 0.6	1,350	A-1	EUR	9 316,37	11 468,98
ERILIA	2018	P		CDC	10 149,01	218 522,11	58,92	A	V	Livret A + 0.34	1,090	V	Livret A + 0.34	1,090	A-1	EUR	2 489,70	2 032,98
ERILIA	2018	P		CDC	10 075,12	237 120,62	38,92	A	V	Livret A + (-0.2)	0,550	V	Livret A + (-0.2)	0,550	A-1	EUR	1 358,86	4 867,25
ERILIA	2018	P		CDC	10 254,63	207 818,60	38,92	A	V	Livret A + 1.11	1,860	V	Livret A + 1.11	1,860	A-1	EUR	4 047,97	3 062,12
ERILIA	2018	P		CDC	531 074,70	520 515,83	38,58	A	V	Livret A + (-0.2)	0,550	V	Livret A + (-0.2)	0,550	A-1	EUR	2 862,84	10 684,34
ERILIA	2018	P		CDC	516 165,55	511 508,99	58,58	A	V	Livret A + 0.34	1,090	V	Livret A + 0.34	1,090	A-1	EUR	5 575,45	4 758,73
ERILIA	2018	P		CDC	1 083 244,63	1 065 675,18	38,58	A	V	Livret A + 0.6	1,350	V	Livret A + 0.6	1,350	A-1	EUR	28 601,10	17 967,60
ERILIA	2018	P		CDC	10 176,18	1 023 653,55	58,58	A	V	Livret A + 0.34	1,090	V	Livret A + 0.34	1,090	A-1	EUR	11 265,64	9 523,37
ERILIA	2019	P		CDC	10 096,03	880 966,21	39,00	A	V	Livret A + (-0.2)	0,550	V	Livret A + (-0.2)	0,550	A-1	EUR	0,00	17 515,44
ERILIA	2019	P		CDC	10 236,41	1 606 571,88	39,00	A	V	Livret A + 0.6	1,350	V	Livret A + 0.6	1,350	A-1	EUR	0,00	26 057,44
ERILIA	2019	P		CDC	10 187,18	417 885,75	59,00	A	V	Livret A + 0.32	1,070	V	Livret A + 0.32	1,070	A-1	EUR	0,00	3 806,24
ERILIA	2019	P		CDC	10 187,18	759 507,05	59,00	A	V	Livret A + 0.32	1,070	V	Livret A + 0.32	1,070	A-1	EUR	0,00	6 917,84
ERILIA	2018	P		CDC	117 275,06	115 621,36	38,92	A	V	Livret A + 1.11	1,860	V	Livret A + 1.11	1,860	A-1	EUR	2 150,56	1 703,63
ERILIA	2018	P		CDC	110 819,24	110 157,94	58,92	A	V	Livret A + 1.11	1,860	V	Livret A + 1.11	1,860	A-1	EUR	2 048,94	687,21
ERILIA	2019	P		CDC	10 207,12	10 207,12	39,42	A	V	Livret A + 0.6	1,350	V	Livret A + 0.6	1,350	A-1	EUR	137,80	165,55
ERILIA	2019	P		CDC	960 571,00	490 775,95	59,42	A	V	Livret A + 0.34	1,090	V	Livret A + 0.34	1,090	A-1	EUR	5 349,46	4 427,50
ERILIA	2019	P		CDC	10 084,20	290 207,32	39,42	A	V	Livret A + (-0.2)	0,550	V	Livret A + (-0.2)	0,550	A-1	EUR	1 596,14	5 769,92
ERILIA	2019	P		CDC	10 167,12	239 417,35	59,42	A	V	Livret A + 0.34	1,090	V	Livret A + 0.34	1,090	A-1	EUR	2 609,65	2 159,89
ERILIA	2019	P		CDC	277 876,75	277 876,75	39,00	A	V	Livret A + (-0.2)	0,550	V	Livret A + (-0.2)	0,550	A-1	EUR	0,00	5 524,77

Désignation du bénéficiaire	Année de mobilisation et profil d'amortissement de l'emprunt (1)		Objet de l'emprunt garanti	Organisme prêteur ou chef de file	Montant initial	Capital restant dû au 01/01/N	Durée résiduelle	Périodicité des remboursements (2)	Taux initial			Taux à la date de vote du budget (6)			Catégorie d'emprunt (7)	Indices ou devises pouvant modifier l'emprunt	Annuité garantie au cours de l'exercice	
	Année	Profil							Taux (3)	Index (4)	Taux actuariel (5)	Taux (3)	Index (4)	Niveau de taux			En intérêts (8)	En capital
ERILIA	2019	P		CDC	224 108,58	224 108,58	59,00	A	V	Livret A + 0.17	0,920	V	Livret A + 0.17	0,920	A-1	EUR	0,00	2 190,09
ERILIA	2019	P		CDC	240 053,86	240 053,86	39,00	A	V	Livret A + 0.6	1,350	V	Livret A + 0.6	1,350	A-1	EUR	0,00	3 893,50
ERILIA	2019	P		CDC	191 286,51	191 286,51	59,00	A	V	Livret A + 0.17	0,920	V	Livret A + 0.17	0,920	A-1	EUR	0,00	1 869,34
ERILIA	2019	P		CDC	10 310,18	230 827,70	59,25	A	V	Livret A + 1.11	1,860	V	Livret A + 1.11	1,860	A-1	EUR	186,00	1 377,42
ERILIA	2019	P		CDC	10 310,18	139 307,91	39,25	A	V	Livret A + 1.11	1,860	V	Livret A + 1.11	1,860	A-1	EUR	186,00	1 964,39
ERILIA	2019	P		CDC	10 310,18	188 511,70	39,25	A	V	Livret A + 1.11	1,860	V	Livret A + 1.11	1,860	A-1	EUR	186,00	2 658,21
ERILIA	2019	P		CDC	10 176,31	678 194,31	59,25	A	V	Livret A + 0.31	1,060	V	Livret A + 0.31	1,060	A-1	EUR	106,00	6 206,78
ERILIA	2019	P		CDC	10 224,76	749 454,82	39,25	A	V	Livret A + 0.6	1,350	V	Livret A + 0.6	1,350	A-1	EUR	135,00	12 155,62
ERILIA	2019	P		CDC	10 176,31	388 117,88	59,25	A	V	Livret A + 0.31	1,060	V	Livret A + 0.31	1,060	A-1	EUR	106,00	3 552,02
ERILIA	2019	P		CDC	10 091,33	497 629,98	39,25	A	V	Livret A + (-0.2)	0,550	V	Livret A + (-0.2)	0,550	A-1	EUR	55,00	9 893,92
ERILIA	2019	P		CDC	10 093,45	10 093,45	59,25	A	V	Livret A + (-0.2)	0,550	V	Livret A + (-0.2)	0,550	A-1	EUR	55,00	116,13
ERILIA	2019	P		CDC	10 093,45	10 093,45	39,25	A	V	Livret A + (-0.2)	0,550	V	Livret A + (-0.2)	0,550	A-1	EUR	55,00	200,68
ERILIA	2017	P		CDC	343 061,00	333 239,88	37,00	A	V	Livret A + 1.11	1,860	V	Livret A + 1.11	1,860	A-1	EUR	6 198,26	5 132,66
ERILIA	2017	P		CDC	409 221,00	404 241,38	57,00	A	V	Livret A + 1.11	1,860	V	Livret A + 1.11	1,860	A-1	EUR	7 518,89	2 635,37
ERILIA	2019	P		CDC	10 326,33	278 291,86	39,00	A	V	Livret A + 1.11	1,860	V	Livret A + 1.11	1,860	A-1	EUR	0,00	3 924,21
ERILIA	2019	P		CDC	10 326,33	245 111,19	59,00	A	V	Livret A + 1.11	1,860	V	Livret A + 1.11	1,860	A-1	EUR	0,00	1 462,66
ERILIA	2019	P		CDC	10 326,33	257 663,82	39,00	A	V	Livret A + 1.11	1,860	V	Livret A + 1.11	1,860	A-1	EUR	0,00	3 633,33
ERILIA	2019	P		CDC	564 856,96	564 856,96	59,42	A	V	Livret A + 0.34	1,090	V	Livret A + 0.34	1,090	A-1	EUR	6 156,94	5 095,83
ERILIA	2019	P		CDC	359 510,93	359 510,93	39,42	A	V	Livret A + 0.6	1,350	V	Livret A + 0.6	1,350	A-1	EUR	4 853,40	5 831,01

Désignation du bénéficiaire	Année de mobilisation et profil d'amortissement de l'emprunt (1)		Objet de l'emprunt garanti	Organisme prêteur ou chef de file	Montant initial	Capital restant dû au 01/01/N	Durée résiduelle	Périodicité des remboursements (2)	Taux initial			Taux à la date de vote du budget (6)			Catégorie d'emprunt (7)	Indices ou devises pouvant modifier l'emprunt	Annuité garantie au cours de l'exercice	
	Année	Profil							Taux (3)	Index (4)	Taux actuariel (5)	Taux (3)	Index (4)	Niveau de taux			En intérêts (8)	En capital
ERILIA	2019	P		CDC	266 795,57	266 795,57	59,42	A	V	Livret A + 0,34	1,090	V	Livret A + 0,34	1,090	A-1	EUR	2 908,07	2 406,88
ERILIA	2019	P		CDC	364 220,13	364 220,13	39,42	A	V	Livret A + (-0,2)	0,550	V	Livret A + (-0,2)	0,550	A-1	EUR	2 003,21	7 241,45
ERILIA	2019	P		CDC	158 553,68	158 553,68	59,42	A	V	Livret A + 1,11	1,860	V	Livret A + 1,11	1,860	A-1	EUR	2 949,10	946,14
ERILIA	2019	P		CDC	95 452,77	95 452,77	39,42	A	V	Livret A + 1,11	1,860	V	Livret A + 1,11	1,860	A-1	EUR	1 775,42	1 345,99
ERILIA	2017	P		CDC	206 652,75	206 652,75	39,92	A	V	Livret A + (-0,2)	0,550	V	Livret A + (-0,2)	0,550	A-1	EUR	1 136,59	4 108,69
ERILIA	2017	P		CDC	180 554,91	180 554,91	59,92	A	V	Livret A + 0,36	1,110	V	Livret A + 0,36	1,110	A-1	EUR	2 004,16	1 613,25
ERILIA	2017	P		CDC	409 234,69	409 234,69	59,92	A	V	Livret A + 0,36	1,110	V	Livret A + 0,36	1,110	A-1	EUR	4 542,51	3 656,48
ERILIA	2017	P		CDC	474 123,15	474 123,15	39,92	A	V	Livret A + 0,6	1,350	V	Livret A + 0,6	1,350	A-1	EUR	6 400,66	7 689,94
ERILIA	2019	P		CDC	10 301,34	10 301,34	39,50	A	V	Livret A + 1,11	1,860	V	Livret A + 1,11	1,860	A-1	EUR	191,60	145,26
ERILIA	2019	P		CDC	10 301,34	10 301,34	59,50	A	V	Livret A + 1,11	1,860	V	Livret A + 1,11	1,860	A-1	EUR	191,60	61,48
ERILIA	2018	P		CDC	10 324,77	10 324,77	40,83	A	V	Livret A + 1,11	1,860	V	Livret A + 1,11	1,860	A-1	EUR	0,00	0,00
ERILIA	2018	P		CDC	10 324,77	10 324,77	60,83	A	V	Livret A + 1,11	1,860	V	Livret A + 1,11	1,860	A-1	EUR	0,00	0,00
ERILIA	2018	P		CDC	10 230,33	10 230,33	60,33	A	V	Livret A + 1,11	1,860	V	Livret A + 1,11	1,860	A-1	EUR	0,00	0,00
ERILIA	2018	P		CDC	10 230,33	10 230,33	40,33	A	V	Livret A + 1,11	1,860	V	Livret A + 1,11	1,860	A-1	EUR	0,00	0,00
ERILIA	2018	P		CDC	313 743,01	313 743,01	40,17	A	V	Livret A + 0,6	1,350	V	Livret A + 0,6	1,350	A-1	EUR	0,00	0,00
ERILIA	2018	P		CDC	729 920,16	729 920,16	50,17	A	V	Livret A + 0,6	1,350	V	Livret A + 0,6	1,350	A-1	EUR	0,00	0,00
ERILIA	2018	P		CDC	474 739,94	474 739,94	40,17	A	V	Livret A + (-0,2)	0,550	V	Livret A + (-0,2)	0,550	A-1	EUR	0,00	0,00
ERILIA	2018	P		CDC	374 670,88	374 670,88	50,17	A	V	Livret A + (-0,2)	0,550	V	Livret A + (-0,2)	0,550	A-1	EUR	0,00	0,00
ERILIA	2018	P		CDC	308 417,65	308 417,65	40,50	A	V	Livret A + (-0,2)	0,550	V	Livret A + (-0,2)	0,550	A-1	EUR	0,00	0,00

Désignation du bénéficiaire	Année de mobilisation et profil d'amortissement de l'emprunt (1)		Objet de l'emprunt garanti	Organisme prêteur ou chef de file	Montant initial	Capital restant dû au 01/01/N	Durée résiduelle	Périodicité des remboursements (2)	Taux initial			Taux à la date de vote du budget (6)			Catégorie d'emprunt (7)	Indices ou devises pouvant modifier l'emprunt	Annuité garantie au cours de l'exercice	
	Année	Profil							Taux (3)	Index (4)	Taux actuariel (5)	Taux (3)	Index (4)	Niveau de taux			En intérêts (8)	En capital
ERILIA	2018	P		CDC	868 840,34	868 840,34	60,50	A	V	Livret A + 0.4	1,150	V	Livret A + 0.4	1,150	A-1	EUR	0,00	0,00
ERILIA	2018	P		CDC	283 263,94	283 263,94	60,50	A	V	Livret A + 0.4	1,150	V	Livret A + 0.4	1,150	A-1	EUR	0,00	0,00
ERILIA	2018	P		CDC	957 535,40	957 535,40	40,50	A	V	Livret A + 0.6	1,350	V	Livret A + 0.6	1,350	A-1	EUR	0,00	0,00
ERILIA	2008	P		CDC	537 211,03	479 095,98	40,08	A	V	Livret A + 1	2,250	V	Livret A + 1	1,750	A-1	EUR	8 384,18	8 087,96
ERILIA	2008	P		CDC	944 312,02	799 027,03	30,08	A	V	Livret A + 1	2,250	V	Livret A + 1	1,750	A-1	EUR	13 982,97	19 632,14
ERILIA	2008	P		CDC	164 453,58	146 663,13	40,08	A	V	Livret A + 1	2,250	V	Livret A + 1	1,750	A-1	EUR	2 566,60	2 475,93
ERILIA	2008	P		CDC	303 532,04	256 832,79	30,08	A	V	Livret A + 1	2,250	V	Livret A + 1	1,750	A-1	EUR	4 494,57	6 310,40
Foncière d'Habitat et Humanisme	2011	P		CDC	110 000,00	84 193,59	21,42	A	V	Livret A + (-0.2)	1,800	V	Livret A + (-0.2)	0,550	A-1	EUR	463,06	3 610,62
GAMBETTA PACA SA COOPERATIVE	2015	P		CDC	1 002 782,00	945 820,83	45,17	A	V	Livret A + 0.6	1,600	V	Livret A + 0.6	1,600	A-1	EUR	15 133,13	14 967,74
GAMBETTA PACA SA COOPERATIVE	2015	P		CDC	1 438 460,00	1 328 115,54	35,17	A	V	Livret A + 0.6	1,600	V	Livret A + 0.6	1,600	A-1	EUR	21 249,85	28 894,29
GAMBETTA PACA SA COOPERATIVE	2015	P		CDC	538 531,00	501 225,89	45,17	A	V	Livret A + (-0.2)	0,800	V	Livret A + (-0.2)	0,800	A-1	EUR	4 009,81	9 605,68
GAMBETTA PACA SA COOPERATIVE	2015	P		CDC	670 227,00	610 316,06	35,17	A	V	Livret A + (-0.2)	0,800	V	Livret A + (-0.2)	0,800	A-1	EUR	4 882,53	15 376,63
GAMBETTA PACA SA COOPERATIVE	2015	P		CDC	315 690,00	299 979,24	45,17	A	V	Livret A + 1.11	2,110	V	Livret A + 1.11	2,110	A-1	EUR	6 329,56	4 181,48
GAMBETTA PACA SA COOPERATIVE	2015	P		CDC	734 310,00	683 397,45	35,17	A	V	Livret A + 1.11	2,110	V	Livret A + 1.11	2,110	A-1	EUR	14 419,69	13 501,34
ICF Sud-Est Méditerranée SAHLM	2005	C	10 Lgts 14, rue Gouverneur de Chavannes Antibes	Crédit Foncier	820 000,00	551 586,45	16,83	A	V	Livret A + 1.55	3,800	V	Livret A + 1.55	2,300	A-1	EUR	12 686,49	28 327,15
ICF Sud-Est Méditerranée SAHLM	2008	P		CDC	100 798,10	89 397,23	38,17	A	V	Livret A + 1	4,500	V	Livret A + 1	1,750	A-1	EUR	1 564,45	1 617,55
ICF Sud-Est Méditerranée SAHLM	2008	P		CDC	1 113 274,28	874 744,73	23,17	A	V	Livret A + 1	4,500	V	Livret A + 1	1,750	A-1	EUR	15 308,03	29 641,30
ICF Sud-Est Méditerranée SAHLM	2008	P		CDC	114 200,45	87 853,76	23,17	A	V	Livret A + 0.5	4,000	V	Livret A + 0.5	1,250	A-1	EUR	1 098,17	3 161,57

Désignation du bénéficiaire	Année de mobilisation et profil d'amortissement de l'emprunt (1)		Objet de l'emprunt garanti	Organisme prêteur ou chef de file	Montant initial	Capital restant dû au 01/01/N	Durée résiduelle	Périodicité des remboursements (2)	Taux initial			Taux à la date de vote du budget (6)			Catégorie d'emprunt (7)	Indices ou devises pouvant modifier l'emprunt	Annuité garantie au cours de l'exercice	
	Année	Profil							Taux (3)	Index (4)	Taux actuariel (5)	Taux (3)	Index (4)	Niveau de taux			En intérêts (8)	En capital
ICF Sud-Est Méditerranée SAHLM	2005	P	4 Lgts Le Clos Saint Andrieu Villeneuve Loubet	Crédit Foncier	600 000,00	438 361,86	15,08	A	V	Livret A + 1.3	3,550	V	Livret A + 1.3	2,050	A-1	EUR	8 986,42	18 439,94
ICF Sud-Est Méditerranée SAHLM	2015	P		CDC	1 030 840,00	936 961,70	30,25	A	V	Livret A + 0.6	1,600	V	Livret A + 0.6	1,600	A-1	EUR	14 991,39	24 540,57
ICF Sud-Est Méditerranée SAHLM	2015	P		CDC	189 823,00	170 321,06	25,25	A	V	Livret A + 1.11	2,110	V	Livret A + 1.11	2,110	A-1	EUR	3 593,77	5 153,57
ICF Sud-Est Méditerranée SAHLM	2015	P		CDC	542 285,00	486 003,45	30,25	A	V	Livret A + (-0.2)	0,800	V	Livret A + (-0.2)	0,800	A-1	EUR	3 888,03	14 421,95
ICF Sud-Est Méditerranée SAHLM	2017	P		CDC	250 892,00	238 131,97	27,08	A	V	Livret A + 1.11	1,860	V	Livret A + 1.11	1,860	A-1	EUR	4 429,25	6 558,57
ICF Sud-Est Méditerranée SAHLM	2017	P		CDC	576 018,00	545 996,71	32,08	A	V	Livret A + (-0.2)	0,550	V	Livret A + (-0.2)	0,550	A-1	EUR	3 002,98	15 134,60
ICF Sud-Est Méditerranée SAHLM	2017	P		CDC	1 066 014,00	1 027 683,93	32,08	A	V	Inflation INSEE hors tabac	1,490	V	Inflation INSEE hors tabac	1,120	A-2	EUR	11 462,40	12 555,97
ICF Sud-Est Méditerranée SAHLM	2017	P		CDC	323 700,00	314 594,24	28,00	A	V	Livret A + 1.11	1,860	V	Livret A + 1.11	1,860	A-1	EUR	5 851,45	9 199,50
ICF Sud-Est Méditerranée SAHLM	2017	P		CDC	1 145 718,00	1 116 583,24	33,00	A	V	Livret A + 0.6	1,350	V	Livret A + 0.6	1,350	A-1	EUR	15 073,87	29 305,07
ICF Sud-Est Méditerranée SAHLM	2017	P		CDC	449 528,00	436 649,44	33,00	A	V	Livret A + (-0.2)	0,550	V	Livret A + (-0.2)	0,550	A-1	EUR	2 401,57	12 872,64
ICF Sud-Est Méditerranée SAHLM	2007	P		Crédit Foncier	671 147,00	467 729,63	17,08	A	V	Livret A + 1.13	4,130	V	Livret A + 1.13	1,880	A-1	EUR	8 793,32	21 529,72
ICF Sud-Est Méditerranée SAHLM	2007	P		CDC	1 281 705,00	967 981,62	22,50	A	V	Livret A + 1	3,750	V	Livret A + 1	1,750	A-1	EUR	16 939,68	34 545,29
IMMOBILIERE MEDITER	2010	P		CDC	1 626 192,52	1 365 327,76	30,58	A	V	Livret A + 0.8	2,550	V	Livret A + 0.8	1,550	A-1	EUR	21 162,58	34 639,71

Désignation du bénéficiaire	Année de mobilisation et profil d'amortissement de l'emprunt (1)		Objet de l'emprunt garanti	Organisme prêteur ou chef de file	Montant initial	Capital restant dû au 01/01/N	Durée résiduelle	Périodicité des remboursements (2)	Taux initial			Taux à la date de vote du budget (6)			Catégorie d'emprunt (7)	Indices ou devises pouvant modifier l'emprunt	Annuité garantie au cours de l'exercice	
	Année	Profil							Taux (3)	Index (4)	Taux actuariel (5)	Taux (3)	Index (4)	Niveau de taux			En intérêts (8)	En capital
IMMOBILIERE MEDITER	2010	P		CDC	278 126,75	246 268,77	40,58	A	V	Livret A + 0.8	2,550	V	Livret A + 0.8	1,550	A-1	EUR	3 817,17	4 343,68
IMMOBILIERE MEDITER	2008	P		CDC	812 812,08	658 234,74	30,67	A	V	Livret A + (-0.2)	1,550	V	Livret A + (-0.2)	0,550	A-1	EUR	3 620,29	19 532,85
IMMOBILIERE MEDITER	2008	P		CDC	138 847,23	118 840,34	40,58	A	V	Livret A + (-0.2)	1,550	V	Livret A + (-0.2)	0,550	A-1	EUR	653,62	2 591,94
IMMOBILIERE MEDITER	2008	P		CDC	2 136 321,40	1 644 687,84	20,58	A	V	Livret A + 1.13	2,880	V	Livret A + 1.13	1,880	A-1	EUR	30 920,13	64 597,58
IMMOBILIERE MEDITER	2008	P		CDC	623 674,77	557 675,67	40,58	A	V	Livret A + 1.13	2,880	V	Livret A + 1.13	1,880	A-1	EUR	10 484,30	9 147,95
IMMOBILIERE MEDITER	2010	P		CDC	1 453 145,19	1 220 039,71	30,58	A	V	Livret A + 0.8	2,550	V	Livret A + 0.8	1,550	A-1	EUR	18 910,62	30 953,61
IMMOBILIERE MEDITER	2010	P		CDC	1 559 539,84	1 200 641,51	20,75	A	V	Livret A + 1.13	2,880	V	Livret A + 1.13	1,880	A-1	EUR	22 572,06	47 157,00
IMMOBILIERE MEDITER	2010	P		CDC	1 248 290,37	1 116 192,61	40,75	A	V	Livret A + 1.13	2,880	V	Livret A + 1.13	1,880	A-1	EUR	20 984,42	18 309,70
IMMOBILIERE MEDITER	2010	P		CDC	1 326 068,18	1 105 806,73	30,75	A	V	Livret A + 0.6	2,350	V	Livret A + 0.6	1,350	A-1	EUR	14 928,39	28 962,90
IMMOBILIERE MEDITER	2011	P		CDC	154 284,89	127 092,11	21,00	A	V	Livret A + 1.16	2,910	V	Livret A + 1.16	1,910	A-1	EUR	2 427,46	4 695,67
IMMOBILIERE MEDITER	2011	P		CDC	101 205,10	95 054,04	41,00	A	V	Livret A + 1.16	2,910	V	Livret A + 1.16	1,910	A-1	EUR	1 815,53	1 490,47
IMMOBILIERE MEDITER	2011	P		CDC	680 716,83	599 584,52	31,00	A	V	Livret A + 0.6	2,350	V	Livret A + 0.6	1,350	A-1	EUR	8 094,39	15 082,51
IMMOBILIERE MEDITER	2011	P		CDC	210 164,99	194 144,80	41,00	A	V	Livret A + 0.6	2,350	V	Livret A + 0.6	1,350	A-1	EUR	2 620,95	3 458,04
IMMOBILIERE MEDITER	2011	P		CDC	127 956,65	109 600,00	31,00	A	V	Livret A + (-0.2)	1,550	V	Livret A + (-0.2)	0,550	A-1	EUR	602,80	3 140,29
IMMOBILIERE MEDITER	2011	P		CDC	39 505,67	35 523,08	41,00	A	V	Livret A + (-0.2)	1,550	V	Livret A + (-0.2)	0,550	A-1	EUR	195,38	753,67
IMMOBILIERE MEDITER	2011	P		CDC	70 708,58	63 181,11	31,00	A	V	Livret A + 1.05	2,800	V	Livret A + 1.05	1,800	A-1	EUR	1 137,26	1 474,09
IMMOBILIERE MEDITER	2011	P		CDC	398 293,19	237 520,75	7,67	A	V	Livret A + 0.6	1,850	V	Livret A + 0.6	1,350	A-1	EUR	3 206,53	28 315,45
IMMOBILIERE MEDITER	2011	P		CDC	54 334,22	31 671,79	7,67	A	V	Livret A + (-0.2)	1,050	V	Livret A + (-0.2)	0,550	A-1	EUR	174,19	3 883,39
IMMOBILIERE MEDITER	2011	P		CDC	400 918,60	242 411,10	7,67	A	V	Livret A + 1.1	2,350	V	Livret A + 1.1	1,850	A-1	EUR	4 484,61	28 393,30

Désignation du bénéficiaire	Année de mobilisation et profil d'amortissement de l'emprunt (1)		Objet de l'emprunt garanti	Organisme prêteur ou chef de file	Montant initial	Capital restant dû au 01/01/N	Durée résiduelle	Périodicité des remboursements (2)	Taux initial			Taux à la date de vote du budget (6)			Catégorie d'emprunt (7)	Indices ou devises pouvant modifier l'emprunt	Annuité garantie au cours de l'exercice	
	Année	Profil							Taux (3)	Index (4)	Taux actuariel (5)	Taux (3)	Index (4)	Niveau de taux			En intérêts (8)	En capital
IMMOBILIERE MEDITER	2013	P		CDC	205 197,19	123 900,88	7,67	A	V	Livret A + 1.05	2,300	V	Livret A + 1.05	1,800	A-1	EUR	2 230,22	14 537,99
IMMOBILIERE MEDITER	2012	P		CDC	1 042 936,43	922 556,55	33,92	A	V	Livret A + 0.6	1,850	V	Livret A + 0.6	1,350	A-1	EUR	12 454,51	21 561,08
IMMOBILIERE MEDITER	2012	P		CDC	308 312,01	282 050,11	43,92	A	V	Livret A + 0.6	1,850	V	Livret A + 0.6	1,350	A-1	EUR	3 807,68	4 735,70
IMMOBILIERE MEDITER	2012	P		CDC	539 148,98	467 185,89	33,92	A	V	Livret A + (-0.2)	1,050	V	Livret A + (-0.2)	0,550	A-1	EUR	2 569,52	12 533,67
IMMOBILIERE MEDITER	2012	P		CDC	159 383,07	142 949,14	43,92	A	V	Livret A + (-0.2)	2,050	V	Livret A + (-0.2)	0,550	A-1	EUR	1 105,81	2 880,46
IMMOBILIERE MEDITER	2012	P		CDC	229 020,39	204 825,60	33,92	A	V	Livret A + 1.07	2,320	V	Livret A + 1.07	1,820	A-1	EUR	3 727,83	4 404,34
IMMOBILIERE MEDITER	2012	P		CDC	152 261,77	140 727,69	43,92	A	V	Livret A + 1.07	2,320	V	Livret A + 1.07	1,820	A-1	EUR	2 561,24	2 114,39
IMMOBILIERE MEDITER	2012	P		CDC	137 735,43	122 989,14	33,92	A	V	Livret A + 1	2,250	V	Livret A + 1	1,750	A-1	EUR	2 152,31	2 677,92
IMMOBILIERE MEDITER	2017	P		CDC	289 217,18	279 729,08	37,17	A	V	Livret A + 0.6	1,350	V	Livret A + 0.6	1,350	A-1	EUR	3 776,34	4 905,15
IMMOBILIERE MEDITER	2017	P		CDC	197 284,23	193 903,00	57,17	A	V	Livret A + 0.47	1,220	V	Livret A + 0.47	1,220	A-1	EUR	2 365,62	1 752,36
IMMOBILIERE MEDITER	2017	P		CDC	58 671,31	56 324,43	37,17	A	V	Livret A + (-0.2)	0,550	V	Livret A + (-0.2)	0,550	A-1	EUR	309,78	1 194,35
IMMOBILIERE MEDITER	2017	P		CDC	35 781,14	35 167,88	57,17	A	V	Livret A + 0.47	1,220	V	Livret A + 0.47	1,220	A-1	EUR	429,05	317,82
La Maison Familiale de Provence	2010	P		CDC	345 446,26	302 381,01	32,50	A	V	Livret A + 0.4	2,650	V	Livret A + 0.4	1,150	A-1	EUR	3 477,38	7 586,04
La Maison Familiale de Provence	2012	P		CDC	94 778,70	86 845,76	42,50	A	V	Livret A + 0.6	2,850	V	Livret A + 0.6	1,350	A-1	EUR	1 172,42	1 503,09
La Maison Familiale de Provence	2011	P		CDC	4 221 769,18	3 695 459,64	32,50	A	V	Livret A + 0.4	2,650	V	Livret A + 0.4	1,150	A-1	EUR	42 497,79	92 710,57
La Maison Familiale de Provence	2012	P		CDC	1 633 812,59	1 497 063,36	42,50	A	V	Livret A + 0.6	2,350	V	Livret A + 0.6	1,350	A-1	EUR	20 210,36	25 910,52
La Maison Familiale de Provence	2011	P		CDC	1 242 395,20	1 061 387,53	32,50	A	V	Livret A + (-0.4)	1,850	V	Livret A + (-0.4)	0,350	A-1	EUR	3 714,86	30 397,77
La Maison Familiale de Provence	2012	P		CDC	423 586,72	379 476,06	42,50	A	V	Livret A + (-0.2)	2,050	V	Livret A + (-0.2)	0,550	A-1	EUR	2 087,12	7 846,69
La Maison Familiale de Provence	2012	P		CDC	1 406 640,23	1 286 823,06	43,92	A	V	Livret A + 0.6	1,850	V	Livret A + 0.6	1,350	A-1	EUR	17 372,11	21 606,15

Désignation du bénéficiaire	Année de mobilisation et profil d'amortissement de l'emprunt (1)		Objet de l'emprunt garanti	Organisme prêteur ou chef de file	Montant initial	Capital restant dû au 01/01/N	Durée résiduelle	Périodicité des remboursements (2)	Taux initial			Taux à la date de vote du budget (6)			Catégorie d'emprunt (7)	Indices ou devises pouvant modifier l'emprunt	Annuité garantie au cours de l'exercice	
	Année	Profil							Taux (3)	Index (4)	Taux actuariel (5)	Taux (3)	Index (4)	Niveau de taux			En intérêts (8)	En capital
La Maison Familiale de Provence	2012	P		CDC	4 359 199,18	3 856 043,10	33,92	A	V	Livret A + 0.6	1,850	V	Livret A + 0.6	1,350	A-1	EUR	52 056,58	90 119,60
La Maison Familiale de Provence	2012	P		CDC	592 155,57	531 098,62	43,92	A	V	Livret A + (-0.2)	1,050	V	Livret A + (-0.2)	0,550	A-1	EUR	2 921,04	10 701,76
La Maison Familiale de Provence	2012	P		CDC	1 832 469,26	1 587 879,92	33,92	A	V	Livret A + (-0.2)	1,050	V	Livret A + (-0.2)	0,550	A-1	EUR	8 733,34	42 599,64
OP de Cannes	2007	P		CDC	19 774,00	17 416,54	37,08	A	V	Livret A + 1	3,750	V	Livret A + 1	1,750	A-1	EUR	304,79	326,56
OP de Cannes	2007	P		CDC	9 183,00	7 927,65	37,08	A	V	Livret A + 0.5	3,250	V	Livret A + 0.5	1,250	A-1	EUR	99,10	164,26
OP de Cannes	2007	P		CDC	238 933,00	183 568,10	22,08	A	V	Livret A + 1	3,750	V	Livret A + 1	1,750	A-1	EUR	3 212,44	6 551,17
OP de Cannes	2007	P		CDC	126 026,00	94 622,49	22,08	A	V	Livret A + 0.5	3,250	V	Livret A + 0.5	1,250	A-1	EUR	1 182,78	3 576,42
OPHLM DE NICE ET DES ALPES	2007	P		SFIL CAFFIL	5 031 521,15	2 549 143,37	12,00	M	F	Taux fixe à 4,31 %	4,460	F	Taux fixe à 4,31 %	4,460	A-1	EUR	108 361,84	167 464,82
PARLONIAM	2018	P		CDC	2 587 169,70	2 482 049,28	16,58	A	V	Livret A + 1.55	2,300	V	Livret A + 1.55	2,300	A-1	EUR	57 087,13	108 852,19
PARLONIAM	2018	P		CDC	1 394 662,10	1 334 791,12	15,83	A	V	Livret A + 1.55	2,300	V	Livret A + 1.55	2,300	A-1	EUR	30 700,20	62 146,07
PARLONIAM	2018	P		CDC	1 541 852,69	1 478 919,13	16,58	A	V	Livret A + 1.5	2,250	V	Livret A + 1.5	2,250	A-1	EUR	33 275,68	65 136,23
PARLONIAM	2014	P		CDC	116 749,00	106 699,42	34,42	A	V	Livret A + 1.11	2,360	V	Livret A + 1.11	2,360	A-1	EUR	2 518,11	2 190,46
PARLONIAM	2014	P		CDC	189 716,00	165 398,19	24,42	A	V	Livret A + 1.11	2,360	V	Livret A + 1.11	2,360	A-1	EUR	3 903,40	5 256,76
PARLONIAM	2014	P		CDC	113 535,00	98 842,57	24,42	A	V	Livret A + 1.04	2,290	V	Livret A + 1.04	2,290	A-1	EUR	2 263,49	3 169,53
PARLONIAM	2016	P		CDC	1 000 000,00	972 458,29	26,00	A	V	Livret A + 1.11	1,860	V	Livret A + 1.11	1,860	A-1	EUR	18 087,72	28 053,99
PARLONIAM	2016	P		CDC	540 000,00	532 936,77	46,00	A	V	Livret A + 1.11	1,860	V	Livret A + 1.11	1,860	A-1	EUR	9 912,62	7 194,61
PARLONIAM	2016	P		CDC	320 000,00	311 186,65	26,00	A	V	Livret A + 1.11	1,860	V	Livret A + 1.11	1,860	A-1	EUR	5 788,07	8 977,28
PARLONIAM	2018	P		CDC	190 268,80	185 474,98	28,00	A	V	Livret A + 1.11	1,860	V	Livret A + 1.11	1,860	A-1	EUR	3 449,83	4 882,99
PARLONIAM	2018	P		CDC	60 084,88	59 346,21	48,00	A	V	Livret A + 1.11	1,860	V	Livret A + 1.11	1,860	A-1	EUR	1 103,84	752,41
PARLONIAM	2017	P		CDC	339 750,00	339 750,00	37,08	A	V	Livret A	1,860	V	Livret A	0,750	A-1	EUR	2 548,13	6 229,82

Désignation du bénéficiaire	Année de mobilisation et profil d'amortissement de l'emprunt (1)		Objet de l'emprunt garanti	Organisme prêteur ou chef de file	Montant initial	Capital restant dû au 01/01/N	Durée résiduelle	Périodicité des remboursements (2)	Taux initial			Taux à la date de vote du budget (6)			Catégorie d'emprunt (7)	Indices ou devises pouvant modifier l'emprunt	Annuité garantie au cours de l'exercice	
	Année	Profil							Taux (3)	Index (4)	Taux actuariel (5)	Taux (3)	Index (4)	Niveau de taux			En intérêts (8)	En capital
PARLONIAM	2017	P		CDC	215 250,00	215 250,00	49,08	A	V	Livret A	1,860	V	Livret A	0,750	A-1	EUR	1 614,38	2 646,26
PARLONIAM	2016	P		CDC	636 000,00	624 338,00	36,50	A	V	Livret A + 1.11	1,860	V	Livret A + 1.11	1,860	A-1	EUR	11 612,69	11 878,91
PARLONIAM	2016	P		CDC	330 000,00	323 948,96	36,50	A	V	Livret A + 1.11	1,860	V	Livret A + 1.11	1,860	A-1	EUR	6 025,45	6 163,59
PARLONIAM	2016	P		CDC	200 000,00	196 332,70	36,50	A	V	Livret A + 1.11	1,860	V	Livret A + 1.11	1,860	A-1	EUR	3 651,79	3 735,51
PARLONIAM	2018	P		CDC	659 200,00	659 200,00	48,17	A	V	Livret A + 1.11	1,860	V	Livret A + 1.11	1,860	A-1	EUR	12 261,12	0,00
PARLONIAM	2018	P		CDC	1 260 300,00	1 260 300,00	38,17	A	V	Livret A + 1.11	1,860	V	Livret A + 1.11	1,860	A-1	EUR	23 441,58	0,00
PARLONIAM	2018	P		CDC	530 500,00	530 500,00	38,17	A	V	Livret A + 1.11	1,860	V	Livret A + 1.11	1,860	A-1	EUR	9 867,30	0,00
Phocéenne d'Habitations	2006	P	7 Lgts Rue de l'Hôtel Dieu Valbonne	CDC	493 252,00	333 710,35	16,75	A	V	Livret A + 1.4	4,250	V	Livret A + 1.4	2,150	A-1	EUR	7 174,77	18 201,78
Phocéenne d'Habitations	2008	P		CDC	470 802,08	395 681,19	30,08	A	V	Livret A + 0.8	2,050	V	Livret A + 0.8	1,550	A-1	EUR	6 133,06	10 038,82
Phocéenne d'Habitations	2008	P		CDC	461 220,00	408 871,30	40,08	A	V	Livret A + 0.8	2,050	V	Livret A + 0.8	1,550	A-1	EUR	6 337,51	7 211,66
Phocéenne d'Habitations	2010	P		CDC	583 374,00	539 918,89	43,00	A	V	Livret A + 0.6	2,850	V	Livret A + 0.6	1,350	A-1	EUR	7 288,91	9 065,39
Phocéenne d'Habitations	2010	P		CDC	896 621,00	802 497,33	33,00	A	V	Livret A + 0.6	2,850	V	Livret A + 0.6	1,350	A-1	EUR	10 833,71	18 755,17
Phocéenne d'Habitations	2012	P		CDC	1 294 646,00	1 106 686,87	32,92	A	V	Livret A + 0.6	2,850	V	Livret A + 0.6	1,350	A-1	EUR	14 940,27	26 840,85
Phocéenne d'Habitations	2012	P		CDC	517 843,00	469 688,84	42,92	A	V	Livret A + 0.6	2,850	V	Livret A + 0.6	1,350	A-1	EUR	6 340,80	8 129,17
Phocéenne d'Habitations	2012	P		CDC	297 154,00	252 897,79	32,92	A	V	Livret A + (-0.2)	2,050	V	Livret A + (-0.2)	0,550	A-1	EUR	1 390,94	7 010,12
Phocéenne d'Habitations	2012	P		CDC	118 858,00	105 401,66	42,92	A	V	Livret A + (-0.2)	2,050	V	Livret A + (-0.2)	0,550	A-1	EUR	579,71	2 179,46
Phocéenne d'Habitations	2013	P		CDC	174 023,00	154 517,26	33,25	A	V	Livret A + 0.6	2,350	V	Livret A + 0.6	1,350	A-1	EUR	2 085,98	3 611,23
Phocéenne d'Habitations	2013	P		CDC	93 705,00	86 022,55	43,25	A	V	Livret A + 0.6	2,350	V	Livret A + 0.6	1,350	A-1	EUR	1 161,30	1 444,35
Phocéenne d'Habitations	2013	P		CDC	61 724,00	53 714,89	33,25	A	V	Livret A + (-0.2)	1,550	V	Livret A + (-0.2)	0,550	A-1	EUR	295,43	1 441,07

Désignation du bénéficiaire	Année de mobilisation et profil d'amortissement de l'emprunt (1)		Objet de l'emprunt garanti	Organisme prêteur ou chef de file	Montant initial	Capital restant dû au 01/01/N	Durée résiduelle	Périodicité des remboursements (2)	Taux initial			Taux à la date de vote du budget (6)			Catégorie d'emprunt (7)	Indices ou devises pouvant modifier l'emprunt	Annuité garantie au cours de l'exercice	
	Année	Profil							Taux (3)	Index (4)	Taux actuariel (5)	Taux (3)	Index (4)	Niveau de taux			En intérêts (8)	En capital
Phocéenne d'Habitations	2013	P		CDC	33 236,00	29 931,97	43,25	A	V	Livret A + (-0.2)	1,550	V	Livret A + (-0.2)	0,550	A-1	EUR	164,63	603,13
Phocéenne d'Habitations	2012	C		Crédit Foncier	302 158,00	273 125,61	42,75	A	V	Livret A + 0.15	2,400	V	Livret A + 0.15	0,900	A-1	EUR	2 458,13	4 640,38
Phocéenne d'Habitations	2012	C		Crédit Foncier	2 231 966,00	1 814 033,54	22,75	A	V	Livret A + 0.15	2,400	V	Livret A + 0.15	0,900	A-1	EUR	16 326,30	65 637,81
Phocéenne d'Habitations	2017	P		CDC	301 099,00	298 434,63	58,83	A	V	Livret A + 0.38	1,130	V	Livret A + 0.38	1,130	A-1	EUR	3 372,31	2 724,82
Phocéenne d'Habitations	2017	P		CDC	322 295,00	317 067,61	38,83	A	V	Livret A + 0.6	1,350	V	Livret A + 0.6	1,350	A-1	EUR	4 280,41	5 345,86
Phocéenne d'Habitations	2017	P		CDC	111 142,00	110 158,52	58,83	A	V	Livret A + 0.38	1,130	V	Livret A + 0.38	1,130	A-1	EUR	1 244,79	1 005,79
Phocéenne d'Habitations	2017	P		CDC	118 963,00	116 597,77	38,83	A	V	Livret A + (-0.2)	0,550	V	Livret A + (-0.2)	0,550	A-1	EUR	641,29	2 393,34
Phocéenne d'Habitations	2010	P		Crédit Foncier	302 158,00	281 081,69	42,75	A	V	Livret A + 1.15	2,900	V	Livret A + 1.15	1,900	A-1	EUR	5 340,55	3 370,14
Phocéenne d'Habitations	2010	P		Crédit Foncier	2 231 966,00	1 867 729,96	22,75	A	V	Livret A + 1.15	2,900	V	Livret A + 1.15	1,900	A-1	EUR	35 486,87	58 242,07
Poste Habitat Provence	2017	P		CDC	67 900,00	64 847,11	37,08	A	V	Livret A + (-0.2)	0,550	V	Livret A + (-0.2)	0,550	A-1	EUR	356,66	1 539,05
Poste Habitat Provence	2017	P		CDC	58 385,00	56 936,09	47,08	A	V	Livret A + 1.11	1,860	V	Livret A + 1.11	1,860	A-1	EUR	1 059,01	744,73
Poste Habitat Provence	2017	P		CDC	93 831,00	90 598,92	37,08	A	V	Livret A + 1.11	1,860	V	Livret A + 1.11	1,860	A-1	EUR	1 685,14	1 661,27
Poste Habitat Provence	2017	P		CDC	189 517,00	185 126,96	57,08	A	V	Livret A + 0.44	1,190	V	Livret A + 0.44	1,190	A-1	EUR	2 203,01	2 234,28
Poste Habitat Provence	2017	P		CDC	293 406,00	282 170,13	37,08	A	V	Livret A + 0.6	1,350	V	Livret A + 0.6	1,350	A-1	EUR	3 809,30	5 731,95
Poste Habitat Provence	2017	P		CDC	44 296,00	43 269,91	57,08	A	V	Livret A + 0.44	1,190	V	Livret A + 0.44	1,190	A-1	EUR	514,91	522,22
Poste Habitat Provence	2017	P		CDC	1 451 284,00	1 395 707,62	37,58	A	V	Livret A + 0.6	1,350	V	Livret A + 0.6	1,350	A-1	EUR	18 842,05	28 352,16
Poste Habitat Provence	2017	P		CDC	996 845,00	973 679,45	57,58	A	V	Livret A + 0.43	1,180	V	Livret A + 0.43	1,180	A-1	EUR	11 489,42	11 788,19
Poste Habitat Provence	2017	P		CDC	402 959,00	393 594,69	57,58	A	V	Livret A + 0.43	1,180	V	Livret A + 0.43	1,180	A-1	EUR	4 644,42	4 765,19
Poste Habitat Provence	2017	P		CDC	668 353,00	638 302,75	37,58	A	V	Livret A + (-0.2)	0,550	V	Livret A + (-0.2)	0,550	A-1	EUR	3 510,67	15 149,19

Désignation du bénéficiaire	Année de mobilisation et profil d'amortissement de l'emprunt (1)		Objet de l'emprunt garanti	Organisme prêteur ou chef de file	Montant initial	Capital restant dû au 01/01/N	Durée résiduelle	Périodicité des remboursements (2)	Taux initial			Taux à la date de vote du budget (6)			Catégorie d'emprunt (7)	Indices ou devises pouvant modifier l'emprunt	Annuité garantie au cours de l'exercice	
	Année	Profil							Taux (3)	Index (4)	Taux actuariel (5)	Taux (3)	Index (4)	Niveau de taux			En intérêts (8)	En capital
Poste Habitat Provence	2017	P		CDC	59 898,00	57 834,77	37,92	A	V	Livret A + 1.11	1,860	V	Livret A + 1.11	1,860	A-1	EUR	1 075,73	1 060,48
Poste Habitat Provence	2017	P		CDC	94 386,00	92 043,68	47,92	A	V	Livret A + 1.11	1,860	V	Livret A + 1.11	1,860	A-1	EUR	1 712,01	1 203,94
Poste Habitat Provence	2017	P		CDC	75 391,00	72 794,09	37,92	A	V	Livret A + 1.11	1,860	V	Livret A + 1.11	1,860	A-1	EUR	1 353,97	1 334,79
SA HLM LE LOGIS FAMILIAL	2009	P		CDC	995 942,00	821 854,62	29,00	A	V	Livret A + 0.6	4,600	V	Livret A + 0.6	1,350	A-1	EUR	11 095,04	22 403,09
SA HLM LE LOGIS FAMILIAL	2009	P		CDC	306 289,00	268 524,34	39,00	A	V	Livret A + 0.6	4,600	V	Livret A + 0.6	1,350	A-1	EUR	3 625,08	5 107,04
SA HLM LE LOGIS FAMILIAL	2009	P		CDC	123 451,00	96 623,82	29,00	A	V	Livret A + (-0.7)	3,300	V	Livret A + (-0.7)	0,050	A-1	EUR	48,31	3 197,51
SA HLM LE LOGIS FAMILIAL	2009	P		CDC	39 807,00	33 196,45	39,00	A	V	Livret A + (-0.7)	3,300	V	Livret A + (-0.7)	0,050	A-1	EUR	16,60	821,85
SA HLM LE LOGIS FAMILIAL	2010	P		CDC	1 909 684,69	1 597 306,46	30,25	A	V	Livret A + 0.6	1,850	V	Livret A + 0.6	1,350	A-1	EUR	21 563,64	41 836,07
SA HLM LE LOGIS FAMILIAL	2010	P		CDC	665 294,49	587 223,02	40,25	A	V	Livret A + 0.6	1,850	V	Livret A + 0.6	1,350	A-1	EUR	7 927,51	10 816,61
SA HLM LE LOGIS FAMILIAL	2010	P		CDC	180 991,15	147 007,04	30,25	A	V	Livret A + (-0.2)	1,050	V	Livret A + (-0.2)	0,550	A-1	EUR	808,54	4 362,37
SA HLM LE LOGIS FAMILIAL	2010	P		CDC	77 637,99	66 654,29	40,25	A	V	Livret A + (-0.2)	1,050	V	Livret A + (-0.2)	0,550	A-1	EUR	366,60	1 453,74
SA HLM LE LOGIS FAMILIAL	2010	P		CDC	2 122 823,74	1 704 778,59	31,92	A	V	Livret A + 0.6	2,850	V	Livret A + 0.6	1,350	A-1	EUR	23 014,51	42 883,58
SA HLM LE LOGIS FAMILIAL	2011	P		CDC	898 741,86	822 122,04	41,92	A	V	Livret A + 0.6	2,850	V	Livret A + 0.6	1,350	A-1	EUR	11 098,65	14 643,35
SA HLM LE LOGIS FAMILIAL	2011	P		CDC	471 966,18	400 277,10	31,92	A	V	Livret A + (-0.2)	2,050	V	Livret A + (-0.2)	0,550	A-1	EUR	2 201,52	11 468,86
SA HLM LE LOGIS FAMILIAL	2011	P		CDC	199 776,21	177 867,64	41,92	A	V	Livret A + (-0.2)	2,050	V	Livret A + (-0.2)	0,550	A-1	EUR	978,27	3 773,66
SA HLM LE LOGIS FAMILIAL	2012	P		CDC	3 066 443,01	2 700 975,55	32,58	A	V	Livret A + 0.6	2,850	V	Livret A + 0.6	1,350	A-1	EUR	36 463,17	65 407,76
SA HLM LE LOGIS FAMILIAL	2012	P		CDC	753 942,61	691 551,24	42,75	A	V	Livret A + 0.6	2,350	V	Livret A + 0.6	1,350	A-1	EUR	9 335,94	11 942,33
SA HLM LE LOGIS FAMILIAL	2012	P		CDC	1 215 207,26	1 044 410,71	32,75	A	V	Livret A + (-0.2)	2,050	V	Livret A + (-0.2)	0,550	A-1	EUR	5 744,26	28 935,59
SA HLM LE LOGIS FAMILIAL	2010	P		CDC	309 337,01	277 090,79	42,75	A	V	Livret A + (-0.2)	2,050	V	Livret A + (-0.2)	0,550	A-1	EUR	1 524,00	5 725,62

Désignation du bénéficiaire	Année de mobilisation et profil d'amortissement de l'emprunt (1)		Objet de l'emprunt garanti	Organisme prêteur ou chef de file	Montant initial	Capital restant dû au 01/01/N	Durée résiduelle	Périodicité des remboursements (2)	Taux initial			Taux à la date de vote du budget (6)			Catégorie d'emprunt (7)	Indices ou devises pouvant modifier l'emprunt	Annuité garantie au cours de l'exercice	
	Année	Profil							Taux (3)	Index (4)	Taux actuariel (5)	Taux (3)	Index (4)	Niveau de taux			En intérêts (8)	En capital
SA HLM LE LOGIS FAMILIAL	2011	P		CDC	1 673 848,77	1 483 778,50	33,25	A	V	Livret A + 0.4	2,150	V	Livret A + 0.4	1,150	A-1	EUR	17 063,45	35 910,70
SA HLM LE LOGIS FAMILIAL	2011	P		CDC	709 116,82	653 180,87	43,25	A	V	Livret A + 0.6	2,850	V	Livret A + 0.6	1,350	A-1	EUR	9 236,44	10 967,10
SA HLM LE LOGIS FAMILIAL	2011	P		CDC	791 957,64	687 452,11	33,25	A	V	Livret A + (-0.4)	1,350	V	Livret A + (-0.4)	0,350	A-1	EUR	2 406,08	19 075,32
SA HLM LE LOGIS FAMILIAL	2011	P		CDC	335 491,76	302 139,97	43,25	A	V	Livret A + (-0.2)	2,050	V	Livret A + (-0.2)	0,550	A-1	EUR	1 661,77	6 088,19
SA HLM LE LOGIS FAMILIAL	2012	P		CDC	2 733 686,73	2 473 915,67	34,42	A	V	Livret A + 0.6	1,850	V	Livret A + 0.6	1,850	A-1	EUR	45 767,44	55 761,89
SA HLM LE LOGIS FAMILIAL	2012	P		CDC	969 611,90	901 715,65	44,42	A	V	Livret A + 0.6	1,850	V	Livret A + 0.6	1,850	A-1	EUR	16 681,74	14 694,96
SA HLM LE LOGIS FAMILIAL	2012	P		CDC	1 202 327,06	1 069 643,87	34,42	A	V	Livret A + (-0.2)	1,050	V	Livret A + (-0.2)	1,050	A-1	EUR	11 231,26	27 797,76
SA HLM LE LOGIS FAMILIAL	2012	P		CDC	426 453,42	390 146,89	44,42	A	V	Livret A + (-0.2)	1,050	V	Livret A + (-0.2)	1,050	A-1	EUR	4 096,54	7 664,94
SA HLM LE LOGIS FAMILIAL	2012	P		CDC	92 453,00	49 993,82	6,42	A	V	Livret A + 1.07	3,320	V	Livret A + 1.07	1,820	A-1	EUR	909,89	6 761,40
SA HLM LE LOGIS FAMILIAL	2012	P		CDC	52 452,00	28 300,64	6,42	A	V	Livret A + 1	3,250	V	Livret A + 1	1,750	A-1	EUR	495,26	3 835,61
SA HLM LE LOGIS FAMILIAL	2014	P		CDC	369 856,38	342 038,80	35,50	A	V	Livret A + 0.6	1,600	V	Livret A + 0.6	1,600	A-1	EUR	5 472,62	7 428,52
SA HLM LE LOGIS FAMILIAL	2014	P		CDC	204 456,39	193 167,80	45,50	A	V	Livret A + 0.6	1,600	V	Livret A + 0.6	1,600	A-1	EUR	3 090,68	3 049,34
SA HLM LE LOGIS FAMILIAL	2014	P		CDC	230 108,72	209 835,08	35,50	A	V	Livret A + (-0.2)	0,800	V	Livret A + (-0.2)	0,800	A-1	EUR	1 678,68	5 283,74
SA HLM LE LOGIS FAMILIAL	2014	P		CDC	109 119,52	101 706,74	45,50	A	V	Livret A + (-0.2)	0,800	V	Livret A + (-0.2)	0,800	A-1	EUR	813,65	1 947,67
SA HLM LE LOGIS FAMILIAL	2014	P		CDC	1 428 405,81	1 367 184,69	46,25	A	V	Livret A + 0.6	1,350	V	Livret A + 0.6	1,350	A-1	EUR	18 456,99	20 965,74
SA HLM LE LOGIS FAMILIAL	2014	P		CDC	2 771 846,72	2 611 853,13	36,25	A	V	Livret A + 0.6	1,350	V	Livret A + 0.6	1,350	A-1	EUR	35 260,02	54 789,56
SA HLM LE LOGIS FAMILIAL	2014	P		CDC	560 470,14	531 024,43	46,25	A	V	Livret A + (-0.2)	0,550	V	Livret A + (-0.2)	0,550	A-1	EUR	2 920,63	9 924,10
SA HLM LE LOGIS FAMILIAL	2016	P		CDC	1 247 948,48	1 163 602,95	36,25	A	V	Livret A + (-0.2)	0,550	V	Livret A + (-0.2)	0,550	A-1	EUR	6 399,82	28 426,91
SA HLM LE LOGIS FAMILIAL	2014	P		CDC	633 854,28	598 857,47	45,42	A	V	Livret A + 0.6	1,600	V	Livret A + 0.6	1,600	A-1	EUR	9 581,72	9 453,55

Désignation du bénéficiaire	Année de mobilisation et profil d'amortissement de l'emprunt (1)		Objet de l'emprunt garanti	Organisme prêteur ou chef de file	Montant initial	Capital restant dû au 01/01/N	Durée résiduelle	Périodicité des remboursements (2)	Taux initial			Taux à la date de vote du budget (6)			Catégorie d'emprunt (7)	Indices ou devises pouvant modifier l'emprunt	Annuité garantie au cours de l'exercice	
	Année	Profil							Taux (3)	Index (4)	Taux actuariel (5)	Taux (3)	Index (4)	Niveau de taux			En intérêts (8)	En capital
SA HLM LE LOGIS FAMILIAL	2014	P		CDC	1 131 632,20	1 046 520,08	35,42	A	V	Livret A + 0.6	1,600	V	Livret A + 0.6	1,600	A-1	EUR	16 744,32	22 728,69
SA HLM LE LOGIS FAMILIAL	2014	P		CDC	452 627,80	412 749,20	35,42	A	V	Livret A + (-0.2)	0,800	V	Livret A + (-0.2)	0,800	A-1	EUR	3 301,99	10 393,20
SA HLM LE LOGIS FAMILIAL	2014	P		CDC	253 527,84	236 305,03	45,42	A	V	Livret A + (-0.2)	0,800	V	Livret A + (-0.2)	0,800	A-1	EUR	1 890,44	4 525,22
SA HLM LE LOGIS FAMILIAL	2017	P		CDC	260 000,00	228 279,58	12,08	A	V	Livret A + 0.6	1,350	V	Livret A + 0.6	1,350	A-1	EUR	3 081,77	16 182,10
SA HLM LE LOGIS FAMILIAL	2008	P		CDC	220 067,00	192 832,91	38,25	A	V	Livret A + 0.8	4,300	V	Livret A + 0.8	1,550	A-1	EUR	2 988,91	3 636,72
SA HLM LE LOGIS FAMILIAL	2008	P		CDC	1 320 299,00	1 080 359,94	28,25	A	V	Livret A + 0.8	4,300	V	Livret A + 0.8	1,550	A-1	EUR	16 745,58	29 789,37
SA HLM LE LOGIS FAMILIAL	2008	P		CDC	24 320,00	20 350,32	38,42	A	V	Livret A + (-0.2)	3,300	V	Livret A + (-0.2)	0,550	A-1	EUR	111,93	469,26
SA HLM LE LOGIS FAMILIAL	2008	P		CDC	151 910,00	118 350,79	28,42	A	V	Livret A + (-0.2)	3,300	V	Livret A + (-0.2)	0,550	A-1	EUR	650,93	3 775,43
SA IMMOB ECO MIXTE HABITAT 06	2009	P		CDC	215 777,03	169 210,26	29,75	A	V	Livret A + (-0.3)	0,950	V	Livret A + (-0.3)	0,450	A-1	EUR	761,45	5 280,85
SA IMMOB ECO MIXTE HABITAT 06	2010	P		CDC	1 366 821,73	1 141 211,75	30,08	A	V	Livret A + 0.6	1,850	V	Livret A + 0.6	1,350	A-1	EUR	15 406,36	29 890,21
SA IMMOB ECO MIXTE HABITAT 06	2009	P		CDC	187 260,30	163 195,72	39,92	A	V	Livret A + 0.8	2,050	V	Livret A + 0.8	1,550	A-1	EUR	2 529,53	2 975,54
SA IMMOB ECO MIXTE HABITAT 06	2012	P		CDC	589 768,16	546 300,36	42,08	A	V	Livret A + 0.6	2,850	V	Livret A + 0.6	1,350	A-1	EUR	7 375,05	9 434,01
SA IMMOB ECO MIXTE HABITAT 06	2012	P		CDC	4 772 160,03	4 220 083,64	32,08	A	V	Livret A + 0.4	2,650	V	Livret A + 0.4	1,150	A-1	EUR	48 530,96	105 741,51
SA IMMOB ECO MIXTE HABITAT 06	2010	P		CDC	96 283,14	87 104,03	42,08	A	V	Livret A + (-0.2)	2,050	V	Livret A + (-0.2)	0,550	A-1	EUR	479,07	1 799,86
SA IMMOB ECO MIXTE HABITAT 06	2012	P		CDC	782 416,55	674 693,63	32,08	A	V	Livret A + (-0.4)	1,850	V	Livret A + (-0.4)	0,350	A-1	EUR	2 361,43	19 317,09
SA IMMOB ECO MIXTE HABITAT 06	2012	P		CDC	1 025 424,00	927 982,17	34,25	A	V	Livret A + 0.6	1,850	V	Livret A + 0.6	1,850	A-1	EUR	17 167,67	20 916,65
SA IMMOB ECO MIXTE HABITAT 06	2012	P		CDC	552 151,00	513 487,09	44,25	A	V	Livret A + 0.6	1,850	V	Livret A + 0.6	1,850	A-1	EUR	9 499,51	8 368,12
SA IMMOB ECO MIXTE HABITAT 06	2012	P		CDC	462 350,00	411 327,23	34,25	A	V	Livret A + (-0.2)	1,050	V	Livret A + (-0.2)	1,050	A-1	EUR	4 318,94	10 689,51
SA IMMOB ECO MIXTE HABITAT 06	2012	P		CDC	248 958,00	227 762,71	44,25	A	V	Livret A + (-0.2)	1,050	V	Livret A + (-0.2)	1,050	A-1	EUR	2 391,51	4 474,70

Désignation du bénéficiaire	Année de mobilisation et profil d'amortissement de l'emprunt (1)		Objet de l'emprunt garanti	Organisme prêteur ou chef de file	Montant initial	Capital restant dû au 01/01/N	Durée résiduelle	Périodicité des remboursements (2)	Taux initial			Taux à la date de vote du budget (6)			Catégorie d'emprunt (7)	Indices ou devises pouvant modifier l'emprunt	Annuité garantie au cours de l'exercice	
	Année	Profil							Taux (3)	Index (4)	Taux actuariel (5)	Taux (3)	Index (4)	Niveau de taux			En intérêts (8)	En capital
SA IMMOB ECO MIXTE HABITAT 06	2014	P		CDC	2 270 311,00	2 129 294,43	44,50	A	V	Livret A + 1.07	2,320	V	Livret A + 1.07	2,320	A-1	EUR	49 399,63	30 963,16
SA IMMOB ECO MIXTE HABITAT 06	2014	P		CDC	2 674 548,00	2 442 511,69	34,50	A	V	Livret A + 1.07	2,320	V	Livret A + 1.07	2,320	A-1	EUR	56 666,27	50 515,49
SA IMMOB ECO MIXTE HABITAT 06	2014	P		CDC	1 541 743,00	1 406 140,09	34,50	A	V	Livret A + 1	2,250	V	Livret A + 1	2,250	A-1	EUR	31 638,15	29 459,78
SA IMMOB ECO MIXTE HABITAT 06	2017	P		CDC	1 329 285,00	1 291 456,73	47,50	A	V	Livret A + 0.6	1,350	V	Livret A + 0.6	1,350	A-1	EUR	17 434,67	19 298,00
SA IMMOB ECO MIXTE HABITAT 06	2017	P		CDC	1 972 893,00	1 897 341,80	37,50	A	V	Livret A + 0.6	1,350	V	Livret A + 0.6	1,350	A-1	EUR	25 614,11	38 542,27
SA IMMOB ECO MIXTE HABITAT 06	2017	P		CDC	502 561,00	484 993,06	47,50	A	V	Livret A + (-0.2)	0,550	V	Livret A + (-0.2)	0,550	A-1	EUR	2 667,46	8 856,51
SA IMMOB ECO MIXTE HABITAT 06	2017	P		CDC	529 107,00	505 317,50	37,50	A	V	Livret A + (-0.2)	0,550	V	Livret A + (-0.2)	0,550	A-1	EUR	2 779,25	11 992,97
SA IMMOB ECO MIXTE HABITAT 06	2017	P		CDC	784 161,00	764 700,93	47,50	A	V	Livret A + 1.11	1,860	V	Livret A + 1.11	1,860	A-1	EUR	14 223,44	10 002,33
SA IMMOB ECO MIXTE HABITAT 06	2017	P		CDC	508 317,00	490 807,64	37,50	A	V	Livret A + 1.11	1,860	V	Livret A + 1.11	1,860	A-1	EUR	9 129,02	8 999,69
SA IMMOB ECO MIXTE HABITAT 06	2017	P		CDC	557 982,00	538 761,90	37,50	A	V	Livret A + 1.11	1,860	V	Livret A + 1.11	1,860	A-1	EUR	10 020,97	9 879,00
SA IMMOB ECO MIXTE HABITAT 06	2018	P		CDC	321 404,00	316 861,46	48,25	A	V	Livret A + 0.6	1,350	V	Livret A + 0.6	1,350	A-1	EUR	4 562,68	4 603,86
SA IMMOB ECO MIXTE HABITAT 06	2018	P		CDC	227 400,00	223 075,09	38,25	A	V	Livret A + 0.6	1,350	V	Livret A + 0.6	1,350	A-1	EUR	3 376,42	4 383,30
SA IMMOB ECO MIXTE HABITAT 06	2017	P		CDC	171 413,00	168 425,19	48,25	A	V	Livret A + (-0.2)	0,550	V	Livret A + (-0.2)	0,550	A-1	EUR	926,34	3 004,24
SA IMMOB ECO MIXTE HABITAT 06	2018	P		CDC	390 832,00	382 069,88	38,25	A	V	Livret A + (-0.2)	0,550	V	Livret A + (-0.2)	0,550	A-1	EUR	3 692,16	8 810,32
SA IMMOB ECO MIXTE HABITAT 06	2018	P		CDC	1 100 000,00	1 100 000,00	50,00	A	V	Livret A + 0.6	1,350	V	Livret A + 0.6	1,350	A-1	EUR	0,00	0,00
SA IMMOB ECO MIXTE HABITAT 06	2018	P		CDC	1 200 000,00	1 200 000,00	40,00	A	V	Livret A + 0.6	1,350	V	Livret A + 0.6	1,350	A-1	EUR	0,00	0,00
SA IMMOB ECO MIXTE HABITAT 06	2018	P		CDC	700 000,00	700 000,00	50,00	A	V	Livret A + (-0.2)	0,550	V	Livret A + (-0.2)	0,550	A-1	EUR	0,00	0,00
SA IMMOB ECO MIXTE HABITAT 06	2018	P		CDC	700 000,00	700 000,00	40,00	A	V	Livret A + (-0.2)	0,550	V	Livret A + (-0.2)	0,550	A-1	EUR	0,00	0,00

Désignation du bénéficiaire	Année de mobilisation et profil d'amortissement de l'emprunt (1)		Objet de l'emprunt garanti	Organisme prêteur ou chef de file	Montant initial	Capital restant dû au 01/01/N	Durée résiduelle	Périodicité des remboursements (2)	Taux initial			Taux à la date de vote du budget (6)			Catégorie d'emprunt (7)	Indices ou devises pouvant modifier l'emprunt	Annuité garantie au cours de l'exercice	
	Année	Profil							Taux (3)	Index (4)	Taux actuariel (5)	Taux (3)	Index (4)	Niveau de taux			En intérêts (8)	En capital
SA PARTICIPATION LOGEMENT NICEAM	2010	P		CREDIT AGRICOLE	880 000,00	677 484,82	20,96	A	V	Livret A + 1.13	2,880	V	Livret A + 1.13	1,880	A-1	EUR	12 736,71	26 609,23
SA PARTICIPATION LOGEMENT NICEAM	2010	P		CREDIT AGRICOLE	370 000,00	330 845,51	40,96	A	V	(Livret A + 1.13)-Floor 0 sur Livret A	2,880	V	(Livret A + 1.13)-Floor 0 sur Livret A	1,880	A-1	EUR	6 219,90	5 427,09
SA PARTICIPATION LOGEMENT NICEAM	2010	P		CREDIT AGRICOLE	200 000,00	178 835,42	40,96	A	V	Livret A	1,750	V	Livret A	0,750	A-1	EUR	1 341,27	2 933,56
SA PARTICIPATION LOGEMENT NICEAM	2010	P		CREDIT AGRICOLE	430 000,00	331 043,69	20,96	A	V	Livret A	1,750	V	Livret A	0,750	A-1	EUR	2 482,83	13 002,24
SA PARTICIPATION LOGEMENT NICEAM	2009	P		CREDIT AGRICOLE	388 528,00	344 132,86	39,46	A	V	Livret A + 1.13	2,880	V	Livret A + 1.13	1,880	A-1	EUR	6 469,70	5 538,58
SA PARTICIPATION LOGEMENT NICEAM	2009	P		CREDIT AGRICOLE	860 956,00	642 126,20	19,46	A	V	Livret A + 1.13	2,880	V	Livret A + 1.13	1,880	A-1	EUR	12 071,97	26 087,42
SA PARTICIPATION LOGEMENT NICEAM	2012	P		CREDIT AGRICOLE	960 000,00	883 549,38	42,48	A	V	Livret A + 1.1	3,350	V	Livret A + 1.1	1,850	A-1	EUR	16 345,66	12 849,11
SA PARTICIPATION LOGEMENT NICEAM	2012	P		CREDIT AGRICOLE	1 830 000,00	1 574 456,19	27,48	A	V	Livret A + 1.1	3,350	V	Livret A + 1.1	1,850	A-1	EUR	29 127,44	41 881,53
SA PARTICIPATION LOGEMENT NICEAM	2014	P		CREDIT AGRICOLE	510 000,00	477 530,61	44,69	A	V	Livret A + 1.07	2,070	V	Livret A + 1.07	1,820	A-1	EUR	8 691,06	6 944,01
SA PARTICIPATION LOGEMENT NICEAM	2014	P		CREDIT AGRICOLE	960 000,00	857 869,44	29,69	A	V	Livret A + 1.07	2,070	V	Livret A + 1.07	1,820	A-1	EUR	15 613,22	21 749,08

Désignation du bénéficiaire	Année de mobilisation et profil d'amortissement de l'emprunt (1)		Objet de l'emprunt garanti	Organisme prêteur ou chef de file	Montant initial	Capital restant dû au 01/01/N	Durée résiduelle	Périodicité des remboursements (2)	Taux initial			Taux à la date de vote du budget (6)			Catégorie d'emprunt (7)	Indices ou devises pouvant modifier l'emprunt	Annuité garantie au cours de l'exercice	
	Année	Profil							Taux (3)	Index (4)	Taux actuariel (5)	Taux (3)	Index (4)	Niveau de taux			En intérêts (8)	En capital
SA PARTICIPATION LOGEMENT NICEAM	2012	P		CREDIT AGRICOLE	1 050 000,00	960 132,77	42,94	A	V	Livret A + 1.07	3,320	V	Livret A + 1.07	1,820	A-1	EUR	17 474,42	14 912,25
SA PARTICIPATION LOGEMENT NICEAM	2014	P		CREDIT AGRICOLE	2 070 000,00	1 751 844,89	23,94	A	V	Livret A + 1.07	3,320	V	Livret A + 1.07	1,820	A-1	EUR	31 883,58	58 860,54
SA PARTICIPATION LOGEMENT NICEAM	2014	P		CREDIT AGRICOLE	253 000,00	236 892,64	44,69	A	V	Livret A + 1.07	2,070	V	Livret A + 1.07	1,820	A-1	EUR	4 311,45	3 444,77
SA PARTICIPATION LOGEMENT NICEAM	2014	P		CREDIT AGRICOLE	470 000,00	408 620,24	24,69	A	V	Livret A + 1.07	2,070	V	Livret A + 1.07	1,820	A-1	EUR	7 436,89	13 053,16
SA PARTICIPATION LOGEMENT NICEAM	2014	P		CREDIT AGRICOLE	80 000,00	74 906,77	44,69	A	V	Livret A + 1.07	2,070	V	Livret A + 1.07	1,820	A-1	EUR	1 363,30	1 089,26
SA PARTICIPATION LOGEMENT NICEAM	2014	P		CREDIT AGRICOLE	173 000,00	150 407,04	24,69	A	V	Livret A + 1.07	2,070	V	Livret A + 1.07	1,820	A-1	EUR	2 737,41	4 804,67
SACEMA	2005	P	34 Lgts "L'Ocarina" 351 Chemin des Basses Brèquières	CDC	2 537 209,67	1 583 217,59	15,83	A	V	Livret A + 1.57	3,570	V	Livret A + 1.57	2,320	A-1	EUR	36 730,65	95 405,99
SACEMA	2006	P	12 Lgts "L'Ocarina" 351 chemin de Basses Brèquières ANTIBES	CDC	442 172,00	314 030,34	21,08	A	V	Livret A + 1.2	3,450	V	Livret A + 1.2	1,950	A-1	EUR	6 123,59	14 181,16

Désignation du bénéficiaire	Année de mobilisation et profil d'amortissement de l'emprunt (1)		Objet de l'emprunt garanti	Organisme prêteur ou chef de file	Montant initial	Capital restant dû au 01/01/N	Durée résiduelle	Périodicité des remboursements (2)	Taux initial			Taux à la date de vote du budget (6)			Catégorie d'emprunt (7)	Indices ou devises pouvant modifier l'emprunt	Annuité garantie au cours de l'exercice	
	Année	Profil							Taux (3)	Index (4)	Taux actuariel (5)	Taux (3)	Index (4)	Niveau de taux			En intérêts (8)	En capital
SACEMA	2006	P	12 Lgts "L'Ocarina" 351 Chemin de Basses Bréquières ANTIBES	CDC	210 883,00	173 285,30	36,08	A	V	Livret A + 1.2	3,450	V	Livret A + 1.2	1,950	A-1	EUR	3 379,06	4 861,98
SACEMA	2006	P	22 Lgts Le Sole Mio 90 Bd Beau Rivage ANTIBES	CDC	73 659,00	64 024,50	36,08	A	V	Livret A + 1.2	3,450	V	Livret A + 1.2	1,950	A-1	EUR	1 248,48	1 196,68
SACEMA	2006	P	21 Lgts Le Sole Mio 90 Bd Beau Rivage ANTIBES	CDC	32 358,00	24 181,32	21,08	A	V	Livret A + 1.2	3,450	V	Livret A + 1.2	1,950	A-1	EUR	471,54	890,71
SACEMA	2006	P	21 Lgts Le Sole Mio 90 Bd Beau rivage ANTIBES	CDC	3 261,00	2 379,11	21,08	A	V	Livret A + 0.7	2,950	V	Livret A + 0.7	1,450	A-1	EUR	34,50	92,58
SACEMA	2006	P	21 Lgts "Le sole Mio" 90 Bd Beau Rivage ANTIBES	CDC	7 425,00	6 323,17	36,08	A	V	Livret A + 0.7	2,950	V	Livret A + 0.7	1,450	A-1	EUR	91,69	130,34
SACEMA	2006	P	9 Lgts 8 Avenue Foch ANTIBES	CDC	262 936,00	228 544,21	36,08	A	V	Livret A + 1.2	3,450	V	Livret A + 1.2	1,950	A-1	EUR	4 456,61	4 271,74
SACEMA	2006	P	9 Lgts 8 Avenue Foch ANTIBES	CDC	36 102,00	30 744,56	36,08	A	V	Livret A + 0.7	2,950	V	Livret A + 0.7	1,450	A-1	EUR	445,80	633,74
SACEMA	2006	P	9 Lgts 8 Avenue Foch ANTIBES	CDC	245 396,00	183 386,17	21,08	A	V	Livret A + 1.2	3,450	V	Livret A + 1.2	1,950	A-1	EUR	3 576,03	6 754,96
SACEMA	2005	P	8 Lgts "L'Ocarina" 351 Chemin des Basses Bréquières ANTIBES	DEXIA CL	476 258,00	317 852,89	15,58	A	V	Livret A + 1.55	3,550	V	Livret A + 1.55	2,300	A-1	EUR	7 310,62	14 798,72
SACEMA	2007	P	16 Lgts PLS "Domaine Cap Marine" 60 Bd du Val Claret ANTIBES	CDC	1 378 870,71	986 910,22	17,42	A	V	Livret A + 1.5	4,250	V	Livret A + 1.5	2,250	A-1	EUR	22 205,48	45 079,29
SACEMA	2005	P	9 Lgts PLS "Les Alizés" 70 à 74 Chemin Fournel Badine à ANTIBES	CDC	754 817,00	479 527,08	15,75	A	V	Livret A + 1.5	3,500	V	Livret A + 1.5	2,250	A-1	EUR	10 789,36	28 381,39

Désignation du bénéficiaire	Année de mobilisation et profil d'amortissement de l'emprunt (1)		Objet de l'emprunt garanti	Organisme prêteur ou chef de file	Montant initial	Capital restant dû au 01/01/N	Durée résiduelle	Périodicité des remboursements (2)	Taux initial			Taux à la date de vote du budget (6)			Catégorie d'emprunt (7)	Indices ou devises pouvant modifier l'emprunt	Annuité garantie au cours de l'exercice	
	Année	Profil							Taux (3)	Index (4)	Taux actuariel (5)	Taux (3)	Index (4)	Niveau de taux			En intérêts (8)	En capital
SACEMA	2005	P	13 Lgts PLS "Les Hameaux de la Palmeraie" 934 Ch Ames du Purgatoire à ANTIBES	CDC	1 171 963,00	744 535,42	15,75	A	V	Livret A + 1.5	3,500	V	Livret A + 1.5	2,250	A-1	EUR	16 752,05	44 066,23
SACEMA	2007	P	La Construction de 72 logements - Avenue Grec et 4 chemins à ANTIBES	CDC	1 716 489,81	1 221 207,56	17,75	A	V	Livret A + 1.38	4,380	V	Livret A + 1.38	2,130	A-1	EUR	26 011,72	56 379,39
SACEMA	2009	P		CDC	3 910 776,05	3 223 626,86	29,08	A	V	Livret A + 0.8	3,300	V	Livret A + 0.8	1,550	A-1	EUR	49 966,22	85 216,31
SACEMA	2009	P		CDC	1 688 386,38	1 478 448,16	39,08	A	V	Livret A + 0.8	3,300	V	Livret A + 0.8	1,550	A-1	EUR	22 915,95	26 956,50
SACEMA	2009	P		CDC	356 063,39	282 175,63	29,08	A	V	Livret A + (-0.2)	2,300	V	Livret A + (-0.2)	0,550	A-1	EUR	1 551,97	8 676,98
SACEMA	2009	P		CDC	157 977,62	133 341,44	39,08	A	V	Livret A + (-0.2)	2,300	V	Livret A + (-0.2)	0,550	A-1	EUR	733,38	2 989,40
SACEMA	2008	P		CDC	902 881,00	733 558,61	28,17	A	V	Livret A + 0.8	4,300	V	Livret A + 0.8	1,550	A-1	EUR	11 370,16	20 226,82
SACEMA	2008	P		CDC	797 504,00	693 540,61	38,17	A	V	Livret A + 0.8	4,300	V	Livret A + 0.8	1,550	A-1	EUR	10 749,88	13 079,79
SACEMA	2008	P		CDC	98 788,00	78 636,92	28,17	A	V	Livret A + 0.3	3,800	V	Livret A + 0.3	1,050	A-1	EUR	825,69	2 333,79
SACEMA	2008	P		CDC	87 259,00	74 473,31	38,17	A	V	Livret A + 0.3	3,800	V	Livret A + 0.3	1,050	A-1	EUR	781,97	1 555,07
SACEMA	2009	P		CDC	120 760,00	79 294,60	14,92	T	V	Livret A + 0.6	1,850	V	Livret A + 0.6	2,360	A-1	EUR	1 668,26	4 804,59
SACEMA	2010	P		CDC	1 023 123,79	833 540,02	30,58	A	V	Livret A + (-0.2)	1,550	V	Livret A + (-0.2)	0,550	A-1	EUR	4 584,47	24 734,96
SACEMA	2010	P		CDC	433 901,25	373 718,62	40,58	A	V	Livret A + (-0.2)	1,550	V	Livret A + (-0.2)	0,550	A-1	EUR	2 055,45	8 150,89
SACEMA	2009	P		CDC	539 376,00	197 287,38	4,92	T	V	Livret A + 0.6	1,850	V	Livret A + 0.6	2,360	A-1	EUR	3 943,93	38 406,40
SACEMA	2012	P		CDC	1 615 866,85	1 413 414,42	32,17	A	V	Livret A + 0.6	2,350	V	Livret A + 0.6	1,350	A-1	EUR	19 081,09	34 280,02
SACEMA	2012	P		CDC	1 273 992,15	1 159 590,30	42,17	A	V	Livret A + 0.6	2,350	V	Livret A + 0.6	1,350	A-1	EUR	26 434,45	20 069,69

Désignation du bénéficiaire	Année de mobilisation et profil d'amortissement de l'emprunt (1)		Objet de l'emprunt garanti	Organisme prêteur ou chef de file	Montant initial	Capital restant dû au 01/01/N	Durée résiduelle	Périodicité des remboursements (2)	Taux initial			Taux à la date de vote du budget (6)			Catégorie d'emprunt (7)	Indices ou devises pouvant modifier l'emprunt	Annuité garantie au cours de l'exercice	
	Année	Profil							Taux (3)	Index (4)	Taux actuariel (5)	Taux (3)	Index (4)	Niveau de taux			En intérêts (8)	En capital
SACEMA	2012	P		CDC	247 304,74	211 379,57	32,17	A	V	Livret A + (-0.2)	2,050	V	Livret A + (-0.2)	0,550	A-1	EUR	1 162,59	5 859,27
SACEMA	2012	P		CDC	196 787,30	175 230,70	42,17	A	V	Livret A + (-0.2)	1,550	V	Livret A + (-0.2)	0,550	A-1	EUR	963,77	3 623,37
SACEMA	2010	P		CDC	213 088,00	180 540,61	30,92	A	V	Livret A + 0.6	2,350	V	Livret A + 0.6	1,350	A-1	EUR	2 437,30	4 728,65
SACEMA	2010	P		CDC	138 031,00	123 506,96	40,92	A	V	Livret A + 0.6	2,350	V	Livret A + 0.6	1,350	A-1	EUR	1 667,34	2 274,99
SACEMA	2011	P		CDC	510 738,69	446 033,58	32,50	A	V	Livret A + 0.6	2,850	V	Livret A + 0.6	1,350	A-1	EUR	6 021,45	10 817,81
SACEMA	2011	P		CDC	231 724,83	210 560,48	42,50	A	V	Livret A + 0.6	2,850	V	Livret A + 0.6	1,350	A-1	EUR	2 842,57	3 644,29
SACEMA	2011	P		CDC	188 893,97	161 212,84	32,50	A	V	Livret A + (-0.2)	2,050	V	Livret A + (-0.2)	0,550	A-1	EUR	886,67	4 468,69
SACEMA	2011	P		CDC	85 411,98	75 937,28	42,33	A	V	Livret A + (-0.2)	2,050	V	Livret A + (-0.2)	0,550	A-1	EUR	417,66	1 570,20
SACEMA	2012	P		CDC	459 798,70	408 261,18	33,08	A	V	Livret A + 0.6	2,350	V	Livret A + 0.6	1,350	A-1	EUR	5 511,53	9 541,47
SACEMA	2012	P		CDC	344 882,18	316 606,82	43,08	A	V	Livret A + 0.6	2,350	V	Livret A + 0.6	1,350	A-1	EUR	4 274,19	5 315,93
SACEMA	2012	P		CDC	70 518,85	61 368,58	33,08	A	V	Livret A + (-0.2)	1,550	V	Livret A + (-0.2)	0,550	A-1	EUR	337,53	1 646,39
SACEMA	2013	P		CDC	52 894,50	47 636,16	43,08	A	V	Livret A + (-0.2)	1,550	V	Livret A + (-0.2)	0,550	A-1	EUR	262,00	959,88
SACEMA	2012	P		CDC	4 384 069,62	3 878 042,93	33,58	A	V	Livret A + 0.6	1,850	V	Livret A + 0.6	1,350	A-1	EUR	52 353,58	90 633,75
SACEMA	2012	P		CDC	1 748 615,38	1 599 668,89	43,58	A	V	Livret A + 0.6	1,850	V	Livret A + 0.6	1,350	A-1	EUR	21 595,53	26 858,92
SACEMA	2012	P		CDC	1 302 744,80	1 128 860,58	33,58	A	V	Livret A + (-0.2)	1,050	V	Livret A + (-0.2)	0,550	A-1	EUR	6 208,73	30 285,07
SACEMA	2012	P		CDC	512 630,49	459 773,34	43,58	A	V	Livret A + (-0.2)	1,050	V	Livret A + (-0.2)	0,550	A-1	EUR	2 528,75	9 264,54
SACEMA	2012	P		CDC	2 239 451,00	1 980 964,71	33,75	A	V	Livret A + 0.6	1,850	V	Livret A + 0.6	1,350	A-1	EUR	26 743,02	46 297,13
SACEMA	2012	P		CDC	1 008 652,00	922 735,37	43,75	A	V	Livret A + 0.6	1,850	V	Livret A + 0.6	1,350	A-1	EUR	12 456,93	15 493,00
SACEMA	2012	P		CDC	865 456,00	749 939,02	33,75	A	V	Livret A + (-0.2)	1,050	V	Livret A + (-0.2)	0,550	A-1	EUR	4 124,66	20 119,37

Désignation du bénéficiaire	Année de mobilisation et profil d'amortissement de l'emprunt (1)		Objet de l'emprunt garanti	Organisme prêteur ou chef de file	Montant initial	Capital restant dû au 01/01/N	Durée résiduelle	Périodicité des remboursements (2)	Taux initial			Taux à la date de vote du budget (6)			Catégorie d'emprunt (7)	Indices ou devises pouvant modifier l'emprunt	Annuité garantie au cours de l'exercice	
	Année	Profil							Taux (3)	Index (4)	Taux actuariel (5)	Taux (3)	Index (4)	Niveau de taux			En intérêts (8)	En capital
SACEMA	2012	P		CDC	389 803,00	349 610,55	43,75	A	V	Livret A + (-0.2)	1,050	V	Livret A + (-0.2)	0,550	A-1	EUR	1 922,86	7 044,73
SACEMA	2012	P		CDC	80 704,60	71 663,97	33,42	A	V	Livret A + 0.6	2,350	V	Livret A + 0.6	1,350	A-1	EUR	967,46	1 674,86
SACEMA	2012	P		CDC	33 333,67	30 603,17	43,42	A	V	Livret A + 0.6	2,350	V	Livret A + 0.6	1,350	A-1	EUR	413,14	513,84
SACEMA	2012	P		CDC	175 208,11	104 484,73	7,83	A	V	Livret A + 0.6	1,850	V	Livret A + 0.6	1,350	A-1	EUR	1 410,54	12 455,90
SACEMA	2012	P		CDC	72 758,18	42 411,23	7,83	A	V	Livret A + (-0.2)	1,050	V	Livret A + (-0.2)	0,550	A-1	EUR	233,26	5 200,19
SACEMA	2012	P		CDC	29 146,81	17 608,88	7,83	A	V	Livret A + 1.07	2,320	V	Livret A + 1.07	1,820	A-1	EUR	320,48	2 064,69
SACEMA	2012	P		CDC	29 121,34	17 559,78	7,83	A	V	Livret A + 1	2,250	V	Livret A + 1	1,750	A-1	EUR	307,30	2 064,03
SACEMA	2012	P		CDC	119 879,00	106 042,08	33,75	A	V	Livret A + 0.6	1,850	V	Livret A + 0.6	1,350	A-1	EUR	1 431,57	2 478,31
SACEMA	2012	P		CDC	20 463,00	18 719,99	43,75	A	V	Livret A + 0.6	1,850	V	Livret A + 0.6	1,350	A-1	EUR	252,72	314,31
SACEMA	2012	P		CDC	63 832,00	56 389,71	38,75	A	V	Livret A + (-0.2)	1,050	V	Livret A + (-0.2)	0,550	A-1	EUR	310,14	1 300,32
SACEMA	2012	P		CDC	37 912,46	24 045,34	8,83	A	V	Livret A + 1.07	2,320	V	Livret A + 1.07	1,820	A-1	EUR	437,63	2 483,04
SACEMA	2012	P		CDC	37 885,73	23 982,68	8,83	A	V	Livret A + 1	2,250	V	Livret A + 1	1,750	A-1	EUR	419,70	2 483,60
SACEMA	2012	P		CDC	348 358,00	240 754,26	9,08	A	V	Livret A + 0.6	1,850	V	Livret A + 0.6	1,850	A-1	EUR	4 453,95	22 648,79
SACEMA	2012	P		CDC	165 570,00	112 288,70	9,08	A	V	Livret A + (-0.2)	1,050	V	Livret A + (-0.2)	1,050	A-1	EUR	1 179,03	10 953,75
SACEMA	2013	P		CDC	152 267,21	143 375,11	40,08	A	V	Livret A + 1.11	2,110	V	Livret A + 1.11	2,110	A-1	EUR	3 025,21	2 362,32
SACEMA	2013	P		CDC	85 379,99	81 051,99	45,08	A	V	Livret A + 1.04	2,040	V	Livret A + 1.04	2,040	A-1	EUR	1 653,46	1 149,90
SACEMA	2013	P		CDC	778 318,33	702 979,37	34,83	A	V	Livret A + 0.6	1,600	V	Livret A + 0.6	1,600	A-1	EUR	11 247,67	15 845,11
SACEMA	2013	P		CDC	553 718,82	514 000,91	44,83	A	V	Livret A + 0.6	1,600	V	Livret A + 0.6	1,600	A-1	EUR	8 224,01	8 376,51
SACEMA	2014	P		CDC	376 925,73	334 585,11	34,83	A	V	Livret A + (-0.2)	0,800	V	Livret A + (-0.2)	0,800	A-1	EUR	2 676,68	8 695,15
SACEMA	2014	P		CDC	268 285,55	244 915,48	44,83	A	V	Livret A + (-0.2)	0,800	V	Livret A + (-0.2)	0,800	A-1	EUR	1 959,32	4 811,68

Désignation du bénéficiaire	Année de mobilisation et profil d'amortissement de l'emprunt (1)		Objet de l'emprunt garanti	Organisme prêteur ou chef de file	Montant initial	Capital restant dû au 01/01/N	Durée résiduelle	Périodicité des remboursements (2)	Taux initial			Taux à la date de vote du budget (6)			Catégorie d'emprunt (7)	Indices ou devises pouvant modifier l'emprunt	Annuité garantie au cours de l'exercice	
	Année	Profil							Taux (3)	Index (4)	Taux actuariel (5)	Taux (3)	Index (4)	Niveau de taux			En intérêts (8)	En capital
SACEMA	2018	P		CDC	332 109,85	317 852,82	15,58	A	V	Livret A + 1.55	2,300	V	Livret A + 1.55	2,300	A-1	EUR	7 310,61	14 798,80
SACEMA	2006	P	9 Lgts 8 Avenue Foch ANTIBES	CDC	33 694,00	24 581,95	21,08	A	V	Livret A + 0.7	2,950	V	Livret A + 0.7	1,450	A-1	EUR	356,44	956,61
SACEMA	2014	P		CDC	119 130,00	107 927,46	44,33	A	V	Livret A + (-0.2)	1,050	V	Livret A + (-0.2)	1,050	A-1	EUR	1 133,24	2 413,25
SACEMA	2014	P		CDC	250 208,00	220 481,95	34,33	A	V	Livret A + (-0.2)	1,050	V	Livret A + (-0.2)	1,050	A-1	EUR	2 315,06	6 310,34
SACEMA	2014	P		CDC	271 746,00	250 021,15	44,33	A	V	Livret A + 0.6	1,850	V	Livret A + 0.6	1,850	A-1	EUR	4 625,39	4 818,65
SACEMA	2014	P		CDC	570 743,00	511 222,19	34,33	A	V	Livret A + 0.6	1,850	V	Livret A + 0.6	1,850	A-1	EUR	9 457,61	12 972,52
SACEMA	2014	P		CDC	145 353,00	131 422,66	34,33	A	V	Livret A + 1.11	2,360	V	Livret A + 1.11	2,360	A-1	EUR	3 101,57	3 086,95
SACEMA	2015	P		CDC	291 445,50	278 920,58	46,58	A	V	Livret A + 0.6	1,350	V	Livret A + 0.6	1,350	A-1	EUR	3 765,43	4 288,20
SACEMA	2015	P		CDC	424 377,08	399 835,13	36,58	A	V	Livret A + 0.6	1,350	V	Livret A + 0.6	1,350	A-1	EUR	5 397,77	8 402,52
SACEMA	2015	P		CDC	138 276,12	131 532,41	46,58	A	V	Livret A + (-0.2)	0,550	V	Livret A + (-0.2)	0,550	A-1	EUR	723,43	2 287,74
SACEMA	2015	P		CDC	201 346,27	187 729,60	36,58	A	V	Livret A + (-0.2)	0,550	V	Livret A + (-0.2)	0,550	A-1	EUR	1 032,51	4 588,91
SACEMA	2015	P		CDC	153 592,69	145 582,72	36,58	A	V	Livret A + 1.11	1,860	V	Livret A + 1.11	1,860	A-1	EUR	2 707,84	2 769,92
SACEMA	2014	P		CDC	549 749,47	518 118,28	45,75	A	V	Livret A + 0.6	1,350	V	Livret A + 0.6	1,350	A-1	EUR	6 994,60	8 179,00
SACEMA	2014	P		CDC	3 141 866,37	2 898 411,36	35,75	A	V	Livret A + 0.6	1,350	V	Livret A + 0.6	1,350	A-1	EUR	39 128,55	62 948,70
SACEMA	2015	P		CDC	232 124,16	215 818,77	45,75	A	V	Livret A + (-0.2)	0,550	V	Livret A + (-0.2)	0,550	A-1	EUR	1 187,00	4 132,92
SACEMA	2014	P		CDC	1 328 336,99	1 208 300,13	35,75	A	V	Livret A + (-0.2)	0,550	V	Livret A + (-0.2)	0,550	A-1	EUR	6 645,65	30 425,50
SACEMA	2015	P		CDC	961 673,67	807 495,43	13,50	A	V	Livret A + 0.6	1,600	V	Livret A + 0.6	1,350	A-1	EUR	10 901,19	52 786,55
SACEMA	2015	P		CDC	1 572 208,09	1 481 286,46	36,50	A	V	Livret A + 0.6	1,600	V	Livret A + 0.6	1,350	A-1	EUR	19 997,37	31 129,16
SACEMA	2015	P		CDC	808 096,65	773 368,54	46,50	A	V	Livret A + 0.6	1,600	V	Livret A + 0.6	1,350	A-1	EUR	10 440,48	11 889,98

Désignation du bénéficiaire	Année de mobilisation et profil d'amortissement de l'emprunt (1)		Objet de l'emprunt garanti	Organisme prêteur ou chef de file	Montant initial	Capital restant dû au 01/01/N	Durée résiduelle	Périodicité des remboursements (2)	Taux initial			Taux à la date de vote du budget (6)			Catégorie d'emprunt (7)	Indices ou devises pouvant modifier l'emprunt	Annuité garantie au cours de l'exercice	
	Année	Profil							Taux (3)	Index (4)	Taux actuariel (5)	Taux (3)	Index (4)	Niveau de taux			En intérêts (8)	En capital
SACEMA	2015	P		CDC	1 115 437,03	1 040 002,15	36,50	A	V	Livret A + (-0.2)	0,800	V	Livret A + (-0.2)	0,550	A-1	EUR	5 720,01	25 422,06
SACEMA	2015	P		CDC	573 321,69	543 176,66	46,50	A	V	Livret A + (-0.2)	0,800	V	Livret A + (-0.2)	0,550	A-1	EUR	2 987,47	10 159,08
SACEMA	2017	P		CDC	340 973,81	327 334,72	37,42	A	V	Livret A + (-0.2)	0,550	V	Livret A + (-0.2)	0,550	A-1	EUR	1 800,34	6 941,05
SACEMA	2017	P		CDC	162 366,05	157 512,03	47,42	A	V	Livret A + (-0.2)	0,550	V	Livret A + (-0.2)	0,550	A-1	EUR	866,32	2 471,94
SACEMA	2015	P		CDC	155 871,00	127 153,28	11,00	A	V	Livret A + 0.6	1,350	V	Livret A + 0.6	1,350	A-1	EUR	1 716,57	9 832,19
SACEMA	2015	P		CDC	122 433,00	100 576,52	11,00	A	V	Livret A + 1.11	1,860	V	Livret A + 1.11	1,860	A-1	EUR	1 870,72	7 558,18
SACEMA	2018	P		CDC	1 604 607,99	1 581 929,42	48,17	A	V	Livret A + 0.6	1,350	V	Livret A + 0.6	1,350	A-1	EUR	21 356,05	22 984,73
SACEMA	2018	P		CDC	2 856 520,48	2 802 192,51	38,17	A	V	Livret A + 0.6	1,350	V	Livret A + 0.6	1,350	A-1	EUR	37 829,60	55 061,40
SACEMA	2018	P		CDC	817 895,25	803 638,93	48,17	A	V	Livret A + (-0.2)	0,550	V	Livret A + (-0.2)	0,550	A-1	EUR	4 420,01	14 334,73
SACEMA	2016	P		CDC	1 176 570,05	1 150 192,34	38,17	A	V	Livret A + (-0.2)	0,550	V	Livret A + (-0.2)	0,550	A-1	EUR	6 326,06	26 522,79
SACEMA	2018	P		CDC	1 048 719,68	1 036 326,73	58,67	A	V	Livret A + 0.36	1,110	V	Livret A + 0.36	1,110	A-1	EUR	22 794,87	12 530,51
SACEMA	2018	P		CDC	1 108 993,99	1 087 902,11	38,67	A	V	Livret A + 0.6	1,350	V	Livret A + 0.6	1,350	A-1	EUR	29 113,90	21 376,62
SACEMA	2018	P		CDC	457 247,67	451 844,27	58,67	A	V	Livret A + 0.36	1,110	V	Livret A + 0.36	1,110	A-1	EUR	9 938,69	5 463,38
SACEMA	2018	P		CDC	614 488,72	600 712,40	38,67	A	V	Livret A + (-0.2)	0,550	V	Livret A + (-0.2)	0,550	A-1	EUR	6 632,96	13 852,09
SACEMA	2018	P		CDC	620 943,01	651 851,58	38,42	A	V	Livret A + (-0.2)	0,550	V	Livret A + (-0.2)	0,550	A-1	EUR	6 129,59	15 031,34
SACEMA	2018	P		CDC	456 616,98	484 826,14	58,42	A	V	Livret A + 0.35	1,100	V	Livret A + 0.35	1,100	A-1	EUR	9 034,73	5 880,84
SACEMA	2018	P		CDC	1 139 719,12	1 201 173,29	38,42	A	V	Livret A + 0.6	1,350	V	Livret A + 0.6	1,350	A-1	EUR	27 500,74	23 602,33
SACEMA	2018	P		CDC	1 004 215,81	1 066 485,55	58,42	A	V	Livret A + 0.35	1,100	V	Livret A + 0.35	1,100	A-1	EUR	19 897,49	12 936,26
SACEMA	2017	P		CDC	280 960,00	273 007,81	57,17	A	V	Livret A + (-0.2)	0,550	V	Livret A + (-0.2)	0,550	A-1	EUR	1 501,54	4 008,93

Désignation du bénéficiaire	Année de mobilisation et profil d'amortissement de l'emprunt (1)		Objet de l'emprunt garanti	Organisme prêteur ou chef de file	Montant initial	Capital restant dû au 01/01/N	Durée résiduelle	Périodicité des remboursements (2)	Taux initial			Taux à la date de vote du budget (6)			Catégorie d'emprunt (7)	Indices ou devises pouvant modifier l'emprunt	Annuité garantie au cours de l'exercice	
	Année	Profil							Taux (3)	Index (4)	Taux actuariel (5)	Taux (3)	Index (4)	Niveau de taux			En intérêts (8)	En capital
SACEMA	2017	P		CDC	246 784,00	235 688,19	37,17	A	V	Livret A + (-0.2)	0,550	V	Livret A + (-0.2)	0,550	A-1	EUR	1 296,29	5 593,71
SACEMA	2016	P		CDC	528 000,00	468 060,76	21,58	A	V	Livret A + (-0.25)	0,500	V	Livret A + (-0.25)	0,500	A-1	EUR	2 340,30	20 179,88
SACEMA	2017	P		CDC	451 117,04	407 819,79	22,08	A	F	Taux fixe à 0.3 %	0,300	F	Taux fixe à 0.3 %	0,300	A-1	EUR	4 800,02	16 099,95
SACEMA	2016	P		CDC	1 728 000,00	1 531 835,21	21,58	A	V	Livret A + (-0.25)	0,500	V	Livret A + (-0.25)	0,500	A-1	EUR	7 659,18	66 043,23
SACEMA	2017	P		CDC	774 915,56	700 540,86	22,08	A	F	Taux fixe à 0.3 %	0,300	F	Taux fixe à 0.3 %	0,300	A-1	EUR	8 245,34	27 655,98
SACEMA	2017	P		CDC	797 903,79	743 447,44	22,25	A	V	Livret A + 0.6	1,350	V	Livret A + 0.6	1,350	A-1	EUR	10 036,54	27 780,78
SACEMA	2018	P		CDC	1 826 302,23	1 791 567,91	38,42	A	V	Livret A + 0.6	1,350	V	Livret A + 0.6	1,350	A-1	EUR	48 103,21	35 203,23
SACEMA	2018	P		CDC	632 461,72	623 522,88	48,42	A	V	Livret A + 0.6	1,350	V	Livret A + 0.6	1,350	A-1	EUR	16 700,19	9 059,51
SACEMA	2018	P		CDC	809 305,40	791 161,45	38,42	A	V	Livret A + (-0.2)	0,550	V	Livret A + (-0.2)	0,550	A-1	EUR	8 747,77	18 243,74
SACEMA	2018	P		CDC	203 393,35	199 848,10	48,42	A	V	Livret A + (-0.2)	0,550	V	Livret A + (-0.2)	0,550	A-1	EUR	2 204,05	3 564,75
SACEMA	2017	P		CDC	168 491,51	166 110,16	48,75	A	V	Livret A + 0.6	1,350	V	Livret A + 0.6	1,350	A-1	EUR	2 242,49	2 413,50
SACEMA	2017	P		CDC	173 888,77	170 581,59	38,75	A	V	Livret A + 0.6	1,350	V	Livret A + 0.6	1,350	A-1	EUR	2 302,85	3 351,83
SACEMA	2017	P		CDC	44 353,40	43 580,29	48,75	A	V	Livret A + (-0.2)	0,550	V	Livret A + (-0.2)	0,550	A-1	EUR	239,69	777,36
SACEMA	2017	P		CDC	45 144,94	44 132,83	38,75	A	V	Livret A + (-0.2)	0,550	V	Livret A + (-0.2)	0,550	A-1	EUR	242,73	1 017,68
SACEMA	2017	P		CDC	196 778,05	196 778,05	59,50	A	V	Livret A + 0.38	1,130	V	Livret A + 0.38	1,130	A-1	EUR	2 223,59	2 310,33
SACEMA	2017	P		CDC	202 059,64	202 059,64	39,50	A	V	Livret A + (-0.2)	0,550	V	Livret A + (-0.2)	0,550	A-1	EUR	1 111,33	4 530,01
SACEMA	2017	P		CDC	524 654,91	524 654,91	59,50	A	V	Livret A + 0.38	1,130	V	Livret A + 0.38	1,130	A-1	EUR	5 928,60	6 159,85
SACEMA	2017	P		CDC	443 151,83	443 151,83	39,50	A	V	Livret A + 0.6	1,350	V	Livret A + 0.6	1,350	A-1	EUR	5 982,55	8 428,28
SACEMA	2019	P		CDC	616 909,94	616 909,94	60,00	A	V	Livret A + 0.36	1,110	V	Livret A + 0.36	1,110	A-1	EUR	0,00	0,00

Désignation du bénéficiaire	Année de mobilisation et profil d'amortissement de l'emprunt (1)		Objet de l'emprunt garanti	Organisme prêteur ou chef de file	Montant initial	Capital restant dû au 01/01/N	Durée résiduelle	Périodicité des remboursements (2)	Taux initial			Taux à la date de vote du budget (6)			Catégorie d'emprunt (7)	Indices ou devises pouvant modifier l'emprunt	Annuité garantie au cours de l'exercice	
	Année	Profil							Taux (3)	Index (4)	Taux actuariel (5)	Taux (3)	Index (4)	Niveau de taux			En intérêts (8)	En capital
SACEMA	2019	P		CDC	632 841,76	632 841,76	40,00	A	V	Livret A + 0.6	1,350	V	Livret A + 0.6	1,350	A-1	EUR	0,00	0,00
SACEMA	2019	P		CDC	259 327,45	259 327,45	60,00	A	V	Livret A + 0.36	1,110	V	Livret A + 0.36	1,110	A-1	EUR	0,00	0,00
SACEMA	2019	P		CDC	262 241,57	262 241,57	40,00	A	V	Livret A + (-0.2)	0,550	V	Livret A + (-0.2)	0,550	A-1	EUR	0,00	0,00
SACEMA	2007	P		CDC	221 114,00	193 473,09	37,08	A	V	Livret A + 1	3,750	V	Livret A + 1	1,750	A-1	EUR	3 385,78	3 627,60
SACEMA	2007	P		CDC	12 815,00	10 392,02	27,08	A	V	Livret A + 1	3,750	V	Livret A + 1	1,750	A-1	EUR	181,86	290,78
SAHLM LOGIREM	2013	P		CDC	206 357,18	192 062,41	45,25	A	V	Livret A + (-0.2)	0,800	V	Livret A + (-0.2)	0,800	A-1	EUR	1 536,50	3 680,76
SAHLM LOGIREM	2013	P		CDC	1 347 841,86	1 244 448,74	35,25	A	V	Livret A + 0.6	1,600	V	Livret A + 0.6	1,600	A-1	EUR	19 911,18	27 074,04
SAHLM LOGIREM	2013	P		CDC	569 346,22	537 005,56	45,25	A	V	Livret A + 0.6	1,600	V	Livret A + 0.6	1,600	A-1	EUR	8 592,09	8 498,18
SAHLM LOGIREM	2013	P		CDC	488 519,57	444 851,27	35,25	A	V	Livret A + (-0.2)	0,800	V	Livret A + (-0.2)	0,800	A-1	EUR	3 558,81	11 207,83
SAHLM LOGIREM	2015	P		CDC	1 549 908,38	1 447 895,34	22,92	T	V	Livret A	1,650	V	Livret A	5,700	A-1	EUR	20 198,31	52 272,38
SAHLM LOGIREM	2015	P		CDC	406 874,46	392 859,37	37,92	A	V	Livret A + 1.11	1,860	V	Livret A + 1.11	1,860	A-1	EUR	7 307,18	7 203,66
SAHLM LOGIREM	2015	P		CDC	238 015,62	232 108,93	47,92	A	V	Livret A + 1.11	1,860	V	Livret A + 1.11	1,860	A-1	EUR	4 317,23	3 035,99
SAHLM LOGIREM	2015	P		CDC	1 211 113,49	1 176 648,09	47,92	A	V	Livret A + 0.6	1,350	V	Livret A + 0.6	1,350	A-1	EUR	15 884,75	17 582,44
SAHLM LOGIREM	2015	P		CDC	2 123 139,05	2 041 834,24	37,92	A	V	Livret A + 0.6	1,350	V	Livret A + 0.6	1,350	A-1	EUR	27 564,76	41 477,46
SAHLM LOGIREM	2015	P		CDC	880 748,43	841 148,55	37,92	A	V	Livret A + (-0.2)	0,550	V	Livret A + (-0.2)	0,550	A-1	EUR	4 626,32	19 963,44
SAHLM LOGIREM	2015	P		CDC	502 410,05	484 847,38	47,92	A	V	Livret A + (-0.2)	0,550	V	Livret A + (-0.2)	0,550	A-1	EUR	2 666,66	8 853,85
SAHLM LOGIREM	2015	P		CDC	180 000,00	135 482,52	10,92	A	V	Livret A + 0.6	1,350	V	Livret A + 0.6	1,350	A-1	EUR	1 829,01	11 507,51
SAHLM Le Nouveau Logis Azur	2005	P		Crédit Foncier	2 574 841,00	1 718 436,66	15,80	A	V	Livret A + 1.8	3,800	V	Livret A + 1.8	2,550	A-1	EUR	43 820,13	80 008,09
SAHLM Le Nouveau Logis Azur	2008	P		CDC	891 000,00	781 755,09	38,17	A	V	Livret A + 1	4,500	V	Livret A + 1	1,750	A-1	EUR	13 680,71	14 145,08
SAHLM Le Nouveau Logis Azur	2011	P		CDC	7 319 000,00	6 095 597,39	26,83	A	V	Livret A + 0.6	2,850	V	Livret A + 0.6	1,350	A-1	EUR	82 290,56	188 615,53

Désignation du bénéficiaire	Année de mobilisation et profil d'amortissement de l'emprunt (1)		Objet de l'emprunt garanti	Organisme prêteur ou chef de file	Montant initial	Capital restant dû au 01/01/N	Durée résiduelle	Périodicité des remboursements (2)	Taux initial			Taux à la date de vote du budget (6)			Catégorie d'emprunt (7)	Indices ou devises pouvant modifier l'emprunt	Annuité garantie au cours de l'exercice	
	Année	Profil							Taux (3)	Index (4)	Taux actuariel (5)	Taux (3)	Index (4)	Niveau de taux			En intérêts (8)	En capital
SAHLM Le Nouveau Logis Azur	2011	P		CDC	1 376 000,00	1 145 995,63	26,83	A	V	Livret A + 0.6	2,850	V	Livret A + 0.6	1,350	A-1	EUR	15 470,94	35 460,44
SAHLM Le Nouveau Logis Azur	2012	P		CDC	300 000,00	252 894,06	27,75	A	V	Livret A + 0.6	2,850	V	Livret A + 0.6	1,350	A-1	EUR	3 414,07	7 492,30
SAHLM Le Nouveau Logis Azur	2012	P		CDC	3 280 492,82	2 850 749,89	26,00	A	V	Livret A + 1	3,250	V	Livret A + 1	1,750	A-1	EUR	49 888,12	75 688,09
SAHLM Le Nouveau Logis Azur	2014	P		CDC	362 801,00	300 569,25	12,50	A	V	Livret A + 0.6	1,350	V	Livret A + 0.6	1,350	A-1	EUR	4 057,68	21 306,51
SAHLM Le Nouveau Logis Azur	2014	P		CDC	70 000,00	58 397,31	12,50	A	V	Livret A + 1.11	1,860	V	Livret A + 1.11	1,860	A-1	EUR	1 086,19	4 012,32
SAHLM Le Nouveau Logis Azur	2017	P		CDC	87 611,00	84 567,70	37,08	A	V	Livret A + 1.07	1,820	V	Livret A + 1.07	1,820	A-1	EUR	1 539,13	1 563,32
SAHLM Le Nouveau Logis Azur	2017	P		CDC	181 239,00	176 692,02	47,08	A	V	Livret A + 1.07	1,820	V	Livret A + 1.07	1,820	A-1	EUR	3 215,79	2 335,75
SAHLM Le Nouveau Logis Azur	2015	P		CDC	1 043 615,00	1 013 916,22	47,08	A	V	Livret A + 0.6	1,350	V	Livret A + 0.6	1,350	A-1	EUR	13 687,87	15 150,76
SAHLM Le Nouveau Logis Azur	2015	P		CDC	1 309 783,00	1 259 625,35	37,08	A	V	Livret A + 0.6	1,350	V	Livret A + 0.6	1,350	A-1	EUR	17 004,94	25 587,81
SAHLM Le Nouveau Logis Azur	2015	P		CDC	399 856,00	381 877,81	37,08	A	V	Livret A + (-0.2)	0,550	V	Livret A + (-0.2)	0,550	A-1	EUR	2 100,33	9 063,32
SAHLM Le Nouveau Logis Azur	2015	P		CDC	288 689,00	278 597,34	47,08	A	V	Livret A + (-0.2)	0,550	V	Livret A + (-0.2)	0,550	A-1	EUR	1 532,29	5 087,49
SAHLM Le Nouveau Logis Azur	2016	P		CDC	465 643,00	454 591,64	36,00	A	V	Livret A + (-0.2)	0,550	V	Livret A + (-0.2)	0,550	A-1	EUR	2 500,25	11 112,15
SAHLM Le Nouveau Logis Azur	2015	P		CDC	317 364,00	315 575,64	58,00	A	V	Livret A + 0.5	1,250	V	Livret A + 0.5	1,250	A-1	EUR	3 944,70	1 868,27
SAHLM Le Nouveau Logis Azur	2016	P		CDC	1 584 639,00	1 552 448,93	36,00	A	V	Livret A + 0.6	1,350	V	Livret A + 0.6	1,350	A-1	EUR	20 958,06	32 624,64
SAHLM Le Nouveau Logis Azur	2018	P		CDC	1 020 484,00	1 014 733,52	58,00	A	V	Livret A + 0.5	1,250	V	Livret A + 0.5	1,250	A-1	EUR	12 684,17	6 007,42
SAHLM Le Nouveau Logis Azur	2016	P		CDC	139 161,00	136 609,27	36,00	A	V	Livret A + 1.11	1,860	V	Livret A + 1.11	1,860	A-1	EUR	2 540,93	2 599,19
SAHLM Le Nouveau Logis Azur	2015	P		CDC	217 721,00	216 494,13	58,00	A	V	Livret A + 0.5	1,250	V	Livret A + 0.5	1,250	A-1	EUR	2 706,18	1 281,68
SAHLM Le Nouveau Logis Azur	2016	P		CDC	187 180,00	182 737,55	36,50	A	V	Livret A + (-0.2)	0,550	V	Livret A + (-0.2)	0,550	A-1	EUR	1 005,06	4 466,88
SAHLM Le Nouveau Logis Azur	2018	P		CDC	125 723,20	124 961,40	58,50	A	V	Livret A + 0.41	1,160	V	Livret A + 0.41	1,160	A-1	EUR	2 865,34	792,84

Désignation du bénéficiaire	Année de mobilisation et profil d'amortissement de l'emprunt (1)		Objet de l'emprunt garanti	Organisme prêteur ou chef de file	Montant initial	Capital restant dû au 01/01/N	Durée résiduelle	Périodicité des remboursements (2)	Taux initial			Taux à la date de vote du budget (6)			Catégorie d'emprunt (7)	Indices ou devises pouvant modifier l'emprunt	Annuité garantie au cours de l'exercice	
	Année	Profil							Taux (3)	Index (4)	Taux actuariel (5)	Taux (3)	Index (4)	Niveau de taux			En intérêts (8)	En capital
SAHLM Le Nouveau Logis Azur	2016	P		CDC	275 315,00	269 722,30	36,50	A	V	Livret A + 0.6	1,350	V	Livret A + 0.6	1,350	A-1	EUR	3 641,25	5 668,20
SAHLM Le Nouveau Logis Azur	2018	P		CDC	205 372,44	204 128,02	58,50	A	V	Livret A + 0.41	1,160	V	Livret A + 0.41	1,160	A-1	EUR	4 680,61	1 295,12
SAHLM Le Nouveau Logis Azur	2016	P		CDC	32 357,00	31 763,69	36,50	A	V	Livret A + 1.11	1,860	V	Livret A + 1.11	1,860	A-1	EUR	590,80	604,35
SAHLM Le Nouveau Logis Azur	2018	P		CDC	51 195,00	50 884,79	58,50	A	V	Livret A + 0.41	1,160	V	Livret A + 0.41	1,160	A-1	EUR	1 169,96	322,85
SAHLM Le Nouveau Logis Azur	2016	P		CDC	604 199,00	589 859,21	36,00	A	V	Livret A + (-0.2)	0,550	V	Livret A + (-0.2)	0,550	A-1	EUR	3 244,23	14 418,65
SAHLM Le Nouveau Logis Azur	2018	P		CDC	375 183,00	372 783,76	58,00	A	V	Livret A + 0.34	1,090	V	Livret A + 0.34	1,090	A-1	EUR	4 063,34	2 490,28
SAHLM Le Nouveau Logis Azur	2016	P		CDC	915 773,00	897 170,15	36,00	A	V	Livret A + 0.6	1,350	V	Livret A + 0.6	1,350	A-1	EUR	12 111,80	18 853,99
SAHLM Le Nouveau Logis Azur	2015	P		CDC	757 533,00	752 688,70	58,00	A	V	Livret A + 0.34	1,090	V	Livret A + 0.34	1,090	A-1	EUR	8 204,31	5 028,12
SAHLM Le Nouveau Logis Azur	2016	P		CDC	85 103,00	83 542,51	36,00	A	V	Livret A + 1.11	1,860	V	Livret A + 1.11	1,860	A-1	EUR	1 553,89	1 589,52
SAHLM Le Nouveau Logis Azur	2018	P		CDC	126 052,00	125 259,29	48,00	A	V	Livret A + 1.11	1,860	V	Livret A + 1.11	1,860	A-1	EUR	2 329,82	838,84
SAHLM Le Nouveau Logis Azur	2017	P		CDC	267 832,00	267 832,00	37,25	A	V	Livret A	0,550	V	Livret A	0,750	A-1	EUR	2 008,74	6 356,60
SAHLM Le Nouveau Logis Azur	2018	P		CDC	354 106,24	329 064,06	15,33	A	V	Livret A + 0.6	1,350	V	Livret A + 0.6	1,350	A-1	EUR	9 068,68	18 563,21
SAHLM Le Nouveau Logis Azur	2018	P		CDC	751 634,61	697 464,19	15,33	A	V	Livret A + 1.11	1,860	V	Livret A + 1.11	1,860	A-1	EUR	26 382,27	37 827,56
SAHLM Le Nouveau Logis Azur	2019	P		CDC	190 734,13	186 463,00	59,25	A	V	Livret A + 0.55	1,300	V	Livret A + 0.55	1,300	A-1	EUR	2 424,02	1 007,42
SAHLM Le Nouveau Logis Azur	2017	P		CDC	1 101 778,00	1 101 778,00	37,25	A	V	Livret A	1,350	V	Livret A	0,750	A-1	EUR	8 263,34	22 381,33
SAHLM Le Nouveau Logis Azur	2019	P		CDC	669 086,93	654 104,00	59,25	A	V	Livret A + 0.55	1,300	V	Livret A + 0.55	1,300	A-1	EUR	8 503,35	3 533,99
SAHLM Le Nouveau Logis Azur	2017	P		CDC	179 876,00	179 876,00	37,25	A	V	Livret A	1,860	V	Livret A	0,750	A-1	EUR	1 349,07	3 298,30
SAHLM Le Nouveau Logis Azur	2019	P		CDC	218 156,53	214 543,00	59,25	A	V	Livret A + 0.55	1,300	V	Livret A + 0.55	1,300	A-1	EUR	2 789,06	1 159,13
SAHLM Le Nouveau Logis Azur	2019	P		CDC	162 266,40	158 612,00	59,25	A	V	Livret A + 0.51	1,260	V	Livret A + 0.51	1,260	A-1	EUR	1 998,51	886,39

Désignation du bénéficiaire	Année de mobilisation et profil d'amortissement de l'emprunt (1)		Objet de l'emprunt garanti	Organisme prêteur ou chef de file	Montant initial	Capital restant dû au 01/01/N	Durée résiduelle	Périodicité des remboursements (2)	Taux initial			Taux à la date de vote du budget (6)			Catégorie d'emprunt (7)	Indices ou devises pouvant modifier l'emprunt	Annuité garantie au cours de l'exercice	
	Année	Profil							Taux (3)	Index (4)	Taux actuariel (5)	Taux (3)	Index (4)	Niveau de taux			En intérêts (8)	En capital
SAHLM Le Nouveau Logis Azur	2017	P		CDC	467 884,00	467 884,00	37,25	A	V	Livret A	0,550	V	Livret A	0,750	A-1	EUR	3 509,13	11 104,55
SAHLM Le Nouveau Logis Azur	2019	P		CDC	597 516,47	587 617,00	59,25	A	V	Livret A + 0.51	1,260	V	Livret A + 0.51	1,260	A-1	EUR	7 403,97	3 283,84
SAHLM Le Nouveau Logis Azur	2017	P		CDC	1 689 533,00	1 689 533,00	37,25	A	V	Inflation INSEE hors tabac	1,960	V	Inflation INSEE hors tabac	1,120	A-2	EUR	18 896,34	25 870,41
SAHLM Le Nouveau Logis Azur	2017	P		CDC	141 560,00	141 560,00	59,25	A	V	Livret A + 0.51	1,260	V	Livret A + 0.51	1,260	A-1	EUR	1 783,66	791,09
SAHLM Le Nouveau Logis Azur	2018	P		CDC	180 002,00	180 002,00	37,25	A	V	Livret A	0,750	V	Livret A	0,750	A-1	EUR	1 350,01	3 300,60
SAHLM Le Nouveau Logis Azur	2018	P		CDC	1 596 725,92	1 596 725,92	60,08	A	V	Livret A + 0.4	1,150	V	Livret A + 0.4	1,150	A-1	EUR	0,00	0,00
SAHLM Le Nouveau Logis Azur	2018	P		CDC	2 056 544,00	2 056 544,00	38,08	A	V	Livret A + 0.6	1,350	V	Livret A + 0.6	1,350	A-1	EUR	27 763,34	0,00
SAHLM Le Nouveau Logis Azur	2018	P		CDC	780 369,36	780 369,36	60,08	A	V	Livret A + 0.4	1,150	V	Livret A + 0.4	1,150	A-1	EUR	0,00	0,00
SAHLM Le Nouveau Logis Azur	2018	P		CDC	1 058 956,00	1 058 956,00	38,08	A	V	Livret A + (-0.2)	0,550	V	Livret A + (-0.2)	0,550	A-1	EUR	5 824,26	0,00
SAHLM Le Nouveau Logis Azur	2018	P		CDC	269 798,00	269 798,00	38,08	A	V	Livret A + 1.11	1,860	V	Livret A + 1.11	1,860	A-1	EUR	5 018,24	0,00
SAHLM Le Nouveau Logis Azur	2019	P		CDC	1 081 393,52	1 081 393,52	59,83	A	V	Livret A + 0.49	1,240	V	Livret A + 0.49	1,240	A-1	EUR	23 519,44	6 144,26
SAHLM Le Nouveau Logis Azur	2017	P		CDC	1 100 000,00	1 100 000,00	37,83	A	V	Livret A	1,350	V	Livret A	0,750	A-1	EUR	8 250,00	22 345,20
SAHLM Le Nouveau Logis Azur	2017	P		CDC	100 000,00	100 000,00	37,83	A	V	Livret A + 1.11	1,860	V	Livret A + 1.11	1,860	A-1	EUR	1 860,00	1 833,65
SAHLM Le Nouveau Logis Azur	2017	P		CDC	155 282,42	155 282,42	59,83	A	V	Livret A + 0.49	1,240	V	Livret A + 0.49	1,240	A-1	EUR	1 925,50	882,29
SAHLM Le Nouveau Logis Azur	2019	P		CDC	313 612,96	313 612,96	59,83	A	V	Livret A + 0.49	1,240	V	Livret A + 0.49	1,240	A-1	EUR	3 888,80	1 781,89
SAHLM Le Nouveau Logis Azur	2017	P		CDC	779 819,00	779 819,00	37,83	A	V	Livret A	0,550	V	Livret A	0,750	A-1	EUR	5 848,64	18 507,88
SAHLM Le Nouveau Logis Azur	2019	P		CDC	178 963,37	178 963,37	59,42	A	V	Livret A + 0.67	1,420	V	Livret A + 0.67	1,420	A-1	EUR	2 541,28	868,93
SAHLM Le Nouveau Logis Azur	2018	P		CDC	299 885,00	299 885,00	37,42	A	V	Livret A	0,750	V	Livret A	0,750	A-1	EUR	2 249,14	7 117,33

Désignation du bénéficiaire	Année de mobilisation et profil d'amortissement de l'emprunt (1)		Objet de l'emprunt garanti	Organisme prêteur ou chef de file	Montant initial	Capital restant dû au 01/01/N	Durée résiduelle	Périodicité des remboursements (2)	Taux initial			Taux à la date de vote du budget (6)			Catégorie d'emprunt (7)	Indices ou devises pouvant modifier l'emprunt	Annuité garantie au cours de l'exercice	
	Année	Profil							Taux (3)	Index (4)	Taux actuariel (5)	Taux (3)	Index (4)	Niveau de taux			En intérêts (8)	En capital
SAHLM Le Nouveau Logis Azur	2017	P		CDC	544 093,90	544 093,90	59,42	A	V	Livret A + 0.67	1,420	V	Livret A + 0.67	1,420	A-1	EUR	7 726,13	2 641,78
SAHLM Le Nouveau Logis Azur	2017	P		CDC	794 155,00	794 155,00	37,42	A	V	Livret A + 0.6	1,350	V	Livret A + 0.6	1,350	A-1	EUR	10 721,09	16 132,33
SAHLM Le Nouveau Logis Azur	2017	P		CDC	436 856,90	436 856,90	59,42	A	V	Livret A + 0.67	1,420	V	Livret A + 0.67	1,420	A-1	EUR	6 203,37	2 121,10
SAHLM Le Nouveau Logis Azur	2017	P		CDC	670 586,00	670 586,00	37,42	A	V	Livret A + 1.11	1,860	V	Livret A + 1.11	1,860	A-1	EUR	12 472,90	12 296,19
SAHLM Le Nouveau Logis Azur	2018	P		CDC	479 806,00	479 806,00	38,08	A	V	Livret A + (-0.2)	0,550	V	Livret A + (-0.2)	0,550	A-1	EUR	2 638,93	0,00
SAHLM Le Nouveau Logis Azur	2018	P		CDC	376 505,50	376 505,50	60,08	A	V	Livret A + 0.41	1,160	V	Livret A + 0.41	1,160	A-1	EUR	0,00	0,00
SAHLM Le Nouveau Logis Azur	2018	P		CDC	1 013 206,00	1 013 206,00	38,08	A	V	Livret A + 0.6	1,350	V	Livret A + 0.6	1,350	A-1	EUR	13 678,28	0,00
SAHLM Le Nouveau Logis Azur	2018	P		CDC	41 635,00	41 635,00	38,08	A	V	Livret A + 1.11	1,860	V	Livret A + 1.11	1,860	A-1	EUR	774,41	0,00
SAHLM Le Nouveau Logis Azur	2007	P		CDC	100 000,00	83 324,86	37,58	A	V	Livret A	3,000	V	Livret A	0,750	A-1	EUR	624,94	1 903,27
SAHLM Le Nouveau Logis Azur	2017	P		CDC	248 239,00	248 239,00	38,00	A	V	Livret A + 1.11	1,860	V	Livret A + 1.11	1,860	A-1	EUR	4 617,25	0,00
SAHLM Le Nouveau Logis Azur	2017	P		CDC	973 593,00	973 593,00	38,00	A	V	Livret A + 0.6	1,350	V	Livret A + 0.6	1,350	A-1	EUR	13 143,51	0,00
SAHLM Le Nouveau Logis Azur	2017	P		CDC	844 214,88	844 214,88	50,00	A	V	Livret A + 0.6	1,350	V	Livret A + 0.6	1,350	A-1	EUR	0,00	0,00
SAHLM Le Nouveau Logis Azur	2017	P		CDC	748 675,00	748 675,00	38,00	A	V	Livret A + (-0.2)	0,550	V	Livret A + (-0.2)	0,550	A-1	EUR	4 117,71	0,00
SAHLM Le Nouveau Logis Azur	2017	P		CDC	524 485,52	524 485,52	50,00	A	V	Livret A + (-0.2)	0,550	V	Livret A + (-0.2)	0,550	A-1	EUR	0,00	0,00
SAHLM Le Nouveau Logis Azur	2018	P		CDC	426 848,00	426 848,00	38,33	A	V	Inflation Livret A + 1.15	2,280	V	Inflation Livret A + 1.15	2,590	A-1	EUR	10 884,62	0,00
SAHLM Le Nouveau Logis Azur	2018	P		CDC	623 500,00	623 500,00	38,33	A	V	Livret A + (-0.2)	0,550	V	Livret A + (-0.2)	0,550	A-1	EUR	3 429,25	0,00
SAHLM Le Nouveau Logis Azur	2018	P		CDC	155 478,00	155 478,00	38,08	A	V	Livret A + (-0.2)	0,550	V	Livret A + (-0.2)	0,550	A-1	EUR	855,13	0,00
SAHLM Le Nouveau Logis Azur	2018	P		CDC	112 996,40	112 996,40	60,08	A	V	Livret A + 0.51	1,260	V	Livret A + 0.51	1,260	A-1	EUR	0,00	0,00

Désignation du bénéficiaire	Année de mobilisation et profil d'amortissement de l'emprunt (1)		Objet de l'emprunt garanti	Organisme prêteur ou chef de file	Montant initial	Capital restant dû au 01/01/N	Durée résiduelle	Périodicité des remboursements (2)	Taux initial			Taux à la date de vote du budget (6)			Catégorie d'emprunt (7)	Indices ou devises pouvant modifier l'emprunt	Annuité garantie au cours de l'exercice	
	Année	Profil							Taux (3)	Index (4)	Taux actuariel (5)	Taux (3)	Index (4)	Niveau de taux			En intérêts (8)	En capital
SAHLM Le Nouveau Logis Azur	2018	P		CDC	49 443,00	49 443,00	38,08	A	V	Livret A + 1.11	1,860	V	Livret A + 1.11	1,860	A-1	EUR	919,64	0,00
SAHLM Le Nouveau Logis Azur	2018	P		CDC	293 728,55	293 728,55	60,08	A	V	Livret A + 0.51	1,260	V	Livret A + 0.51	1,260	A-1	EUR	0,00	0,00
SAHLM Le Nouveau Logis Azur	2018	P		CDC	374 393,00	374 393,00	38,08	A	V	Livret A + 0.6	1,350	V	Livret A + 0.6	1,350	A-1	EUR	5 054,31	0,00
SAHLM Le Nouveau Logis Azur	2007	P		CDC	231 000,00	177 764,45	27,58	A	V	Livret A	3,000	V	Livret A	0,750	A-1	EUR	1 333,23	5 729,12
SAHLM Le Nouveau Logis Azur	2007	P		CDC	361 000,00	312 864,60	37,25	A	V	Livret A + 1	3,750	V	Livret A + 1	1,750	A-1	EUR	5 475,13	5 866,18
SAHLM Le Nouveau Logis Azur	2007	P		CDC	31 000,00	25 726,69	37,33	A	V	Livret A	2,750	V	Livret A	0,750	A-1	EUR	192,95	587,64
SAHLM Le Nouveau Logis Azur	2007	P		CDC	115 000,00	88 151,54	27,33	A	V	Livret A	2,750	V	Livret A	0,750	A-1	EUR	661,14	2 841,01
SAHLM Le Nouveau Logis Azur	2017	F		BANQUE POSTALE	1 700 000,00	1 700 000,00	2,71	X	V	(Euribor 3M + 0.89)-Floor 0 sur Euribor 3M	0,910	V	(Euribor 3M + 0.89)-Floor 0 sur Euribor 3M	0,910	A-1	EUR	15 340,15	0,00
SAMOPOR SA D HLM	2012	P		CDC	169 233,04	146 200,59	32,00	A	V	Livret A + (-0.2)	2,050	V	Livret A + (-0.2)	0,550	A-1	EUR	804,10	4 052,57
SAMOPOR SA D HLM	2018	P		CDC	2 630 845,23	2 580 809,36	38,58	A	V	Livret A + 0.6	1,350	V	Livret A + 0.6	1,350	A-1	EUR	68 945,67	50 711,35
SAMOPOR SA D HLM	2018	P		CDC	1 719 704,43	1 695 399,16	48,58	A	V	Livret A + 0.6	1,350	V	Livret A + 0.6	1,350	A-1	EUR	45 181,14	24 633,39
SAMOPOR SA D HLM	2018	P		CDC	752 757,76	739 912,56	38,58	A	V	Livret A + 1.11	1,860	V	Livret A + 1.11	1,860	A-1	EUR	26 846,48	13 084,12
SAMOPOR SA D HLM	2018	P		CDC	426 396,10	419 120,00	38,58	A	V	Livret A + 1.11	1,860	V	Livret A + 1.11	1,860	A-1	EUR	15 207,07	7 411,44
SAMOPOR SA D HLM	2018	P		CDC	747 851,26	738 657,27	48,58	A	V	Livret A + 1.11	1,860	V	Livret A + 1.11	1,860	A-1	EUR	13 739,03	9 364,99
SAMOPOR SA D HLM	2018	P		CDC	202 612,14	199 154,73	38,58	A	V	Livret A + 1.11	1,860	V	Livret A + 1.11	1,860	A-1	EUR	3 704,28	3 521,72
SEMIVAL	2010	P		CDC	96 658,17	77 825,10	25,42	A	V	Livret A + 0.6	1,850	V	Livret A + 0.6	1,350	A-1	EUR	1 050,64	2 518,58
SEMIVAL	2010	P		CDC	20 349,09	5 546,28	2,42	A	V	Livret A + 0.6	1,850	V	Livret A + 0.6	1,350	A-1	EUR	74,87	1 824,03

Désignation du bénéficiaire	Année de mobilisation et profil d'amortissement de l'emprunt (1)		Objet de l'emprunt garanti	Organisme prêteur ou chef de file	Montant initial	Capital restant dû au 01/01/N	Durée résiduelle	Périodicité des remboursements (2)	Taux initial			Taux à la date de vote du budget (6)			Catégorie d'emprunt (7)	Indices ou devises pouvant modifier l'emprunt	Annuité garantie au cours de l'exercice	
	Année	Profil							Taux (3)	Index (4)	Taux actuariel (5)	Taux (3)	Index (4)	Niveau de taux			En intérêts (8)	En capital
SEMIVAL	2010	P		CDC	28 282,76	7 450,30	2,42	A	V	Livret A + (-0.2)	1,050	V	Livret A + (-0.2)	0,550	A-1	EUR	40,98	2 469,82
SEMIVAL	2010	P		CDC	129 283,62	109 512,36	30,83	A	V	Livret A + 0.6	2,350	V	Livret A + 0.6	1,350	A-1	EUR	1 478,42	2 868,30
SEMIVAL	2010	P		CDC	133 384,48	119 321,61	40,83	A	V	Livret A + 0.6	2,350	V	Livret A + 0.6	1,350	A-1	EUR	1 610,84	2 197,90
SEMIVAL	2010	P		CDC	116 967,94	96 118,93	30,83	A	V	Livret A + (-0.2)	1,550	V	Livret A + (-0.2)	0,550	A-1	EUR	528,65	2 852,29
SEMIVAL	2010	P		CDC	120 677,25	104 871,37	40,83	A	V	Livret A + (-0.2)	1,550	V	Livret A + (-0.2)	0,550	A-1	EUR	576,79	2 287,27
SEMIVAL	2011	P		CDC	145 752,00	125 006,34	31,92	A	V	Livret A + 0.6	2,850	V	Livret A + 0.6	1,350	A-1	EUR	1 687,59	3 149,12
SEMIVAL	2011	P		CDC	69 029,00	57 897,69	31,00	A	V	Livret A + (-0.2)	1,550	V	Livret A + (-0.2)	0,550	A-1	EUR	318,44	1 659,71
SEMIVAL	2011	P		CDC	39 780,00	33 221,57	31,92	A	V	Livret A + (-0.2)	2,050	V	Livret A + (-0.2)	0,550	A-1	EUR	182,72	952,34
SEMIVAL	2011	P		CDC	107 825,00	92 606,18	31,42	A	V	Livret A + 0.6	2,600	V	Livret A + 0.6	1,350	A-1	EUR	1 250,18	2 332,91
SEMIVAL	2011	P		CDC	200 582,18	174 799,78	32,83	A	V	Livret A + 0.6	2,850	V	Livret A + 0.6	1,350	A-1	EUR	2 359,80	4 239,48
SEMIVAL	2011	P		CDC	107 346,60	97 372,04	42,83	A	V	Livret A + 0.6	2,850	V	Livret A + 0.6	1,350	A-1	EUR	1 314,52	1 685,28
SEMIVAL	2011	P		CDC	209 794,39	178 557,09	32,83	A	V	Livret A + (-0.2)	2,050	V	Livret A + (-0.2)	0,550	A-1	EUR	982,06	4 949,46
SEMIVAL	2011	P		CDC	112 277,45	99 570,79	42,83	A	V	Livret A + (-0.2)	2,050	V	Livret A + (-0.2)	0,550	A-1	EUR	547,64	2 058,90
SEMIVAL	2011	P		CDC	161 071,00	137 257,21	31,83	A	V	Livret A + 0.6	2,850	V	Livret A + 0.6	1,350	A-1	EUR	1 852,97	3 457,75
SEMIVAL	2011	P		CDC	44 239,00	36 723,23	31,83	A	V	Livret A + (-0.2)	2,050	V	Livret A + (-0.2)	0,550	A-1	EUR	201,98	1 052,72
SEMIVAL	2015	P		CDC	26 090,00	24 446,57	45,08	A	V	Livret A + (-0.2)	0,800	V	Livret A + (-0.2)	0,800	A-1	EUR	195,57	436,53
SEMIVAL	2015	P		CDC	43 291,00	39 683,41	35,08	A	V	Livret A + (-0.2)	0,800	V	Livret A + (-0.2)	0,800	A-1	EUR	317,47	948,91
SEMIVAL	2015	P		CDC	77 212,00	72 348,36	45,08	A	V	Livret A + (-0.2)	0,800	V	Livret A + (-0.2)	0,800	A-1	EUR	578,79	1 291,89
SEMIVAL	2015	P		CDC	43 817,00	40 165,58	35,08	A	V	Livret A + (-0.2)	0,800	V	Livret A + (-0.2)	0,800	A-1	EUR	321,32	960,44

Désignation du bénéficiaire	Année de mobilisation et profil d'amortissement de l'emprunt (1)		Objet de l'emprunt garanti	Organisme prêteur ou chef de file	Montant initial	Capital restant dû au 01/01/N	Durée résiduelle	Périodicité des remboursements (2)	Taux initial			Taux à la date de vote du budget (6)			Catégorie d'emprunt (7)	Indices ou devises pouvant modifier l'emprunt	Annuité garantie au cours de l'exercice	
	Année	Profil							Taux (3)	Index (4)	Taux actuariel (5)	Taux (3)	Index (4)	Niveau de taux			En intérêts (8)	En capital
SEMIVAL	2015	P		CDC	67 090,00	62 863,96	45,08	A	V	Livret A + (-0.2)	0,800	V	Livret A + (-0.2)	0,800	A-1	EUR	502,91	1 122,54
SEMIVAL	2015	P		CDC	19 366,00	17 752,17	35,08	A	V	Livret A + (-0.2)	0,800	V	Livret A + (-0.2)	0,800	A-1	EUR	142,02	424,49
SEMIVAL	2015	P		CDC	28 488,00	27 073,22	45,08	A	V	Livret A + 0.6	1,600	V	Livret A + 0.6	1,600	A-1	EUR	433,17	388,65
SEMIVAL	2015	P		CDC	58 605,00	54 505,07	35,08	A	V	Livret A + 0.6	1,600	V	Livret A + 0.6	1,600	A-1	EUR	872,08	1 108,85
SEMIVAL	2015	P		CDC	33 805,00	31 675,61	45,08	A	V	Livret A + (-0.2)	0,800	V	Livret A + (-0.2)	0,800	A-1	EUR	253,40	565,61
SEMIVAL	2015	P		CDC	66 414,00	60 879,51	35,08	A	V	Livret A + (-0.2)	0,800	V	Livret A + (-0.2)	0,800	A-1	EUR	487,04	1 455,75
SEMIVAL	2016	P		CDC	43 043,00	40 779,81	46,25	A	V	Livret A + (-0.2)	0,550	V	Livret A + (-0.2)	0,550	A-1	EUR	224,29	762,71
SEMIVAL	2016	P		CDC	80 696,00	76 029,31	36,25	A	V	Livret A + 0.6	1,350	V	Livret A + 0.6	1,350	A-1	EUR	1 026,40	1 597,75
SEMIVAL	2016	P		CDC	172 589,00	165 171,96	46,25	A	V	Livret A + 0.6	1,350	V	Livret A + 0.6	1,350	A-1	EUR	2 229,82	2 539,40
SEMIVAL	2016	P		CDC	4 129,00	3 913,66	36,25	A	V	Livret A + 1.11	1,860	V	Livret A + 1.11	1,860	A-1	EUR	72,79	74,47
SEMIVAL	2016	P		CDC	297 909,00	286 716,02	46,25	A	V	Livret A + 1.11	1,860	V	Livret A + 1.11	1,860	A-1	EUR	5 332,92	3 870,64
SEMIVAL	2016	P		CDC	82 444,00	78 144,49	36,25	A	V	Livret A + 1.11	1,860	V	Livret A + 1.11	1,860	A-1	EUR	1 453,49	1 486,81
SEMIVAL	2016	P		CDC	23 704,00	22 467,83	36,25	A	V	Livret A + 1.11	1,860	V	Livret A + 1.11	1,860	A-1	EUR	417,90	427,48
SEMIVAL	2016	P		CDC	84 378,00	79 498,38	36,25	A	V	Livret A + 0.6	1,350	V	Livret A + 0.6	1,350	A-1	EUR	1 073,23	1 670,65
SEMIVAL	2016	P		CDC	151 512,00	145 000,74	46,25	A	V	Livret A + 0.6	1,350	V	Livret A + 0.6	1,350	A-1	EUR	1 957,51	2 229,28
SEMIVAL	2016	P		CDC	62 685,00	60 329,82	46,25	A	V	Livret A + 1.11	1,860	V	Livret A + 1.11	1,860	A-1	EUR	1 122,13	814,45
SEMIVAL	2016	P		CDC	5 753,00	5 452,97	36,25	A	V	Livret A + 1.11	1,860	V	Livret A + 1.11	1,860	A-1	EUR	101,43	103,75
SEMIVAL	2016	P		CDC	86 054,00	81 771,43	36,67	A	V	Livret A + 0.6	1,350	V	Livret A + 0.6	1,350	A-1	EUR	1 103,91	1 492,11
SEMIVAL	2016	P		CDC	18 571,00	17 315,07	36,67	A	V	Livret A + (-0.2)	0,550	V	Livret A + (-0.2)	0,550	A-1	EUR	95,23	423,26

Désignation du bénéficiaire	Année de mobilisation et profil d'amortissement de l'emprunt (1)		Objet de l'emprunt garanti	Organisme prêteur ou chef de file	Montant initial	Capital restant dû au 01/01/N	Durée résiduelle	Périodicité des remboursements (2)	Taux initial			Taux à la date de vote du budget (6)			Catégorie d'emprunt (7)	Indices ou devises pouvant modifier l'emprunt	Annuité garantie au cours de l'exercice	
	Année	Profil							Taux (3)	Index (4)	Taux actuariel (5)	Taux (3)	Index (4)	Niveau de taux			En intérêts (8)	En capital
SEMIVAL	2016	P		CDC	42 929,00	41 446,78	46,67	A	V	Livret A + 0.6	1,350	V	Livret A + 0.6	1,350	A-1	EUR	559,53	518,21
SEMIVAL	2016	P		CDC	56 811,00	53 983,74	36,67	A	V	Livret A + 0.6	1,350	V	Livret A + 0.6	1,350	A-1	EUR	728,78	985,05
SEMIVAL	2016	P		CDC	17 718,00	16 786,40	46,67	A	V	Livret A + (-0.2)	0,550	V	Livret A + (-0.2)	0,550	A-1	EUR	92,33	313,95
SEMIVAL	2016	P		CDC	19 957,00	18 752,45	36,67	A	V	Livret A + (-0.2)	0,550	V	Livret A + (-0.2)	0,550	A-1	EUR	103,14	411,05
SEMIVAL	2016	P		CDC	41 485,00	40 052,65	46,67	A	V	Livret A + 0.6	1,350	V	Livret A + 0.6	1,350	A-1	EUR	540,71	500,78
SEMIVAL	2016	P		CDC	27 867,00	26 480,15	36,67	A	V	Livret A + 0.6	1,350	V	Livret A + 0.6	1,350	A-1	EUR	357,48	483,19
SEMIVAL	2016	P		CDC	32 747,00	31 269,45	46,67	A	V	Livret A + (-0.2)	0,550	V	Livret A + (-0.2)	0,550	A-1	EUR	171,98	504,67
SEMIVAL	2016	P		CDC	16 732,00	15 722,11	36,67	A	V	Livret A + (-0.2)	0,550	V	Livret A + (-0.2)	0,550	A-1	EUR	86,47	344,63
SEMIVAL	2016	P		CDC	52 719,00	50 898,77	46,67	A	V	Livret A + 0.6	1,350	V	Livret A + 0.6	1,350	A-1	EUR	687,13	636,39
SEMIVAL	2016	P		CDC	34 299,00	32 592,08	36,67	A	V	Livret A + 0.6	1,350	V	Livret A + 0.6	1,350	A-1	EUR	439,99	594,72
SEMIVAL	2016	P		CDC	22 712,00	21 687,23	46,67	A	V	Livret A + (-0.2)	0,550	V	Livret A + (-0.2)	0,550	A-1	EUR	119,28	350,02
SEMIVAL	2016	P		CDC	12 285,00	11 543,51	36,67	A	V	Livret A + (-0.2)	0,550	V	Livret A + (-0.2)	0,550	A-1	EUR	63,49	253,03
SEMIVAL	2016	P		CDC	102 347,00	97 885,77	36,58	A	V	Livret A + 1.11	1,860	V	Livret A + 1.11	1,860	A-1	EUR	1 820,68	1 576,63
SEMIVAL	2016	P		CDC	69 971,00	66 813,91	46,58	A	V	Livret A + (-0.2)	0,550	V	Livret A + (-0.2)	0,550	A-1	EUR	367,48	1 078,32
SEMIVAL	2016	P		CDC	241 980,00	227 374,81	36,58	A	V	Livret A + (-0.2)	0,550	V	Livret A + (-0.2)	0,550	A-1	EUR	1 250,56	4 983,99
SEMIVAL	2016	P		CDC	140 198,00	135 357,36	46,58	A	V	Livret A + 0.6	1,350	V	Livret A + 0.6	1,350	A-1	EUR	1 827,32	1 692,37
SEMIVAL	2016	P		CDC	485 087,00	460 946,05	36,58	A	V	Livret A + 0.6	1,350	V	Livret A + 0.6	1,350	A-1	EUR	6 222,77	8 411,00
SEMIVAL	2016	P		CDC	206 543,00	197 539,96	36,58	A	V	Livret A + 1.11	1,860	V	Livret A + 1.11	1,860	A-1	EUR	3 674,24	3 181,75
SEMIVAL	2016	P		CDC	95 274,00	92 557,61	46,58	A	V	Livret A + 1.11	1,860	V	Livret A + 1.11	1,860	A-1	EUR	1 721,57	966,17

Désignation du bénéficiaire	Année de mobilisation et profil d'amortissement de l'emprunt (1)		Objet de l'emprunt garanti	Organisme prêteur ou chef de file	Montant initial	Capital restant dû au 01/01/N	Durée résiduelle	Périodicité des remboursements (2)	Taux initial			Taux à la date de vote du budget (6)			Catégorie d'emprunt (7)	Indices ou devises pouvant modifier l'emprunt	Annuité garantie au cours de l'exercice	
	Année	Profil							Taux (3)	Index (4)	Taux actuariel (5)	Taux (3)	Index (4)	Niveau de taux			En intérêts (8)	En capital
SFHE,	2012	P		Crédit Foncier	1 530 000,00	1 464 113,51	44,83	A	V	Livret A + 1.07	3,320	V	Livret A + 1.07	1,820	A-1	EUR	26 646,87	14 518,32
SFHE,	2012	P		Crédit Foncier	7 860 400,00	7 342 610,75	34,83	A	V	Livret A + 1.07	3,320	V	Livret A + 1.07	1,820	A-1	EUR	133 635,52	114 096,69
TOTAL GENERAL					448 187 428,96	415 465 719,07											5 855 080,18	9 208 522,51

(1) Indiquer C pour amortissement constant, P pour amortissement progressif, F pour in fine, X pour autres (à préciser).

(2) Indiquer la périodicité des remboursements A : annuelle ; M : mensuelle ; B : bimestrielle ; S : semestrielle ; T : trimestrielle ; X : autre.

(3) Type de taux d'intérêt : F : fixe ; V : variable simple ; C : complexe (c'est-à-dire un taux variable qui n'est pas seulement défini comme la simple addition d'un taux usuel de référence et d'une marge exprimée en point de pourcentage).

(4) Indiquer le type d'index (ex. EURIBOR 3 mois ...).

(5) Taux annuel, tous frais compris.

(6) Taux hors opération de couverture. Pour les emprunts à taux variable, indiquer le niveau à la date de vote du budget.

(7) Catégorie d'emprunt hors opération de couverture. Exemple A-1 (cf. la classification des emprunts suivant la typologie de la circulaire IOCB1015077C du 25 juin 2010 sur les produits financiers offerts aux collectivités territoriales).

(8) Il s'agit des intérêts dus au titre du contrat initial et comptabilisés à l'article 66111 « Intérêts réglés à l'échéance » (intérêts décaissés).

IV – ANNEXES	IV
AUTRES ELEMENTS D'INFORMATIONS – ETAT DU PERSONNEL AU 01/01/N	C1

C1 – ETAT DU PERSONNEL AU 01/01/N

GRADES OU EMPLOIS (1)	CATEGORIES (2)	EMPLOIS BUDGETAIRES (3)			EFFECTIFS POURVUS SUR EMPLOIS BUDGETAIRES EN ETPT (4)		
		EMPLOIS PERMANENTS À TEMPS COMPLET	EMPLOIS PERMANENTS À TEMPS NON COMPLET	TOTAL	AGENTS TITULAIRES	AGENTS NON TITULAIRES	TOTAL
EMPLOIS FONCTIONNELS (a)		0,00	0,00	0,00	1,00	3,00	4,00
Directeur général des services	A	0,00	0,00	0,00	0,00	1,00	1,00
Directeur général adjoint des services	A	0,00	0,00	0,00	1,00	2,00	3,00
Directeur général des services techniques		0,00	0,00	0,00	0,00	0,00	0,00
Emplois créés au titre de l'article 6-1 de la loi n° 84-53		0,00	0,00	0,00	0,00	0,00	0,00
FILIERE ADMINISTRATIVE (b)		0,00	0,00	0,00	110,60	33,40	144,00
Adjoint administratif pal 1 cl	C	0,00	0,00	0,00	18,50	0,00	18,50
Adjoint administratif pal 2 cl	C	0,00	0,00	0,00	34,10	0,00	34,10
Adjoint administratif territo	C	0,00	0,00	0,00	12,00	4,00	16,00
Administrateur	A	0,00	0,00	0,00	2,00	1,00	3,00
Administrateur hors classe	A	0,00	0,00	0,00	0,00	1,00	1,00
Attaché	A	0,00	0,00	0,00	11,00	8,90	19,90
Attaché hors classe	A	0,00	0,00	0,00	0,00	1,00	1,00
Attaché principal	A	0,00	0,00	0,00	9,00	4,00	13,00
Directeur	A	0,00	0,00	0,00	3,00	0,00	3,00
Rédacteur	B	0,00	0,00	0,00	8,00	13,50	21,50
Rédacteur principal 1 cl	B	0,00	0,00	0,00	4,00	0,00	4,00
Rédacteur principal 2 cl	B	0,00	0,00	0,00	9,00	0,00	9,00
FILIERE TECHNIQUE (c)		0,00	0,00	0,00	216,40	8,00	224,40
Adjoint technique pal 1 cl	C	0,00	0,00	0,00	56,00	0,00	56,00
Adjoint technique pal 2 cl	C	0,00	0,00	0,00	52,00	0,00	52,00
Adjoint technique territorial	C	0,00	0,00	0,00	44,00	3,00	47,00
Agent de maîtrise	C	0,00	0,00	0,00	13,00	0,00	13,00
Agent de maîtrise principal	C	0,00	0,00	0,00	11,00	0,00	11,00
Ingénieur	A	0,00	0,00	0,00	6,00	2,00	8,00
Ingénieur en chef	A	0,00	0,00	0,00	1,00	0,00	1,00
Ingénieur en chef hors classe	A	0,00	0,00	0,00	1,00	0,00	1,00
Ingénieur principal	A	0,00	0,00	0,00	10,90	0,00	10,90
Technicien	B	0,00	0,00	0,00	11,00	2,00	13,00
Technicien principal de 1 cl	B	0,00	0,00	0,00	7,50	0,00	7,50
Technicien principal de 2 cl	B	0,00	0,00	0,00	3,00	1,00	4,00
FILIERE SOCIALE (d)		0,00	0,00	0,00	8,80	0,80	9,60

COMMUNAUTE D'AGGLO. SOPHIA ANTIPOLIS - BUDGET PRINCIPAL - BP - 2020

GRADES OU EMPLOIS (1)	CATEGORIES (2)	EMPLOIS BUDGETAIRES (3)			EFFECTIFS POURVUS SUR EMPLOIS BUDGETAIRES EN ETPT (4)		
		EMPLOIS PERMANENTS À TEMPS COMPLET	EMPLOIS PERMANENTS À TEMPS NON COMPLET	TOTAL	AGENTS TITULAIRES	AGENTS NON TITULAIRES	TOTAL
Assistant socio-éducatif	B	0,00	0,00	0,00	0,00	0,80	0,80
Assistant socio-éducatif princ	B	0,00	0,00	0,00	7,00	0,00	7,00
Conseiller socio-éducatif	A	0,00	0,00	0,00	1,00	0,00	1,00
Moniteur-éducateur interv. pal	B	0,00	0,00	0,00	0,80	0,00	0,80
FILIERE MEDICO-SOCIALE(e)		0,00	0,00	0,00	2,00	1,00	3,00
Psychologue Hcl.	A	0,00	0,00	0,00	1,00	0,00	1,00
Psychologue cl.N	A	0,00	0,00	0,00	1,00	1,00	2,00
FILIERE MEDICO-TECHNIQUE (f)		0,00	0,00	0,00	0,00	0,00	0,00
FILIERE SPORTIVE (g)		0,00	0,00	0,00	0,00	0,00	0,00
FILIERE CULTURELLE (h)		0,00	0,00	0,00	78,70	3,90	82,60
Adjoint du patrimoine pal 1 cl	C	0,00	0,00	0,00	16,70	0,00	16,70
Adjoint du patrimoine pal 2 cl	C	0,00	0,00	0,00	24,20	0,00	24,20
Adjoint territorial patrimoine	C	0,00	0,00	0,00	12,40	3,00	15,40
Assistant conservation pal 1c	B	0,00	0,00	0,00	11,50	0,00	11,50
Assistant conservation pal 2c	B	0,00	0,00	0,00	1,00	0,00	1,00
Assistant de conservation	B	0,00	0,00	0,00	8,90	0,00	8,90
Bibliothécaire	A	0,00	0,00	0,00	3,00	0,90	3,90
Conservateur en chef (biblio)	A	0,00	0,00	0,00	1,00	0,00	1,00
FILIERE ANIMATION (i)		0,00	0,00	0,00	6,00	0,00	6,00
Adjoint d'animation pal 2 cl	C	0,00	0,00	0,00	2,00	0,00	2,00
Adjoint territorial animation	C	0,00	0,00	0,00	2,00	0,00	2,00
Animateur	B	0,00	0,00	0,00	1,00	0,00	1,00
Animateur principal de 1ère cl	B	0,00	0,00	0,00	1,00	0,00	1,00
FILIERE POLICE (j)		0,00	0,00	0,00	0,00	0,00	0,00
EMPLOIS NON CITES (k) (5)		0,00	0,00	0,00	0,00	2,00	2,00
Directeur		0,00	0,00	0,00	0,00	1,00	1,00
Vacation		0,00	0,00	0,00	0,00	1,00	1,00
TOTAL GENERAL (b + c + d + e + f + g + h + i + j + k)		0,00	0,00	0,00	422,50	49,10	471,60

(1) Les grades ou emplois sont désignés conformément à la circulaire n° NOR : INTB9500102C du 23 mars 1995. Les emplois fonctionnels sont également comptabilisés dans leur filière d'origine.

(2) Catégories : A, B ou C.

(3) Emplois budgétaires créés par l'assemblée délibérante. Les emplois permanents à temps complet sont comptabilisés pour une unité, les emplois à temps non complet sont comptabilisés à hauteur de la quotité de travail prévue par la délibération créant l'emploi.

(4) Equivalent temps plein annuel travaillé (ETPT). Le décompte est proportionnel à l'activité des agents, mesurée par leur quotité de temps de travail et par leur période d'activité sur l'année :

ETPT = Effectifs physiques * quotité de temps de travail * période d'activité dans l'année

Exemple : un agent à temps plein (quotité de travail = 100 %) présent toute l'année correspond à 1 ETPT ; un agent à temps partiel, à 80 % (quotité de travail = 80 %) présent toute l'année correspond à 0,8 ETPT ; un agent à temps partiel, à 80 % (quotité de travail = 80 %) présente la moitié de l'année (ex : CDD de 6 mois, recrutement à mi-année) correspond à 0,4 ETPT (0,8 * 6 / 12).

(5) Par exemple : emplois dont les missions ne correspondent pas à un cadre d'emploi existant, « emplois spécifiques » régis par l'article 139 ter de la loi n° 84-53 du 26 janvier 1984 etc.

IV – ANNEXES	IV
AUTRES ELEMENTS D'INFORMATIONS – ETAT DU PERSONNEL AU 01/01/N	C1

C1 – ETAT DU PERSONNEL AU 01/01/N (suite)

AGENTS NON TITULAIRES EN FONCTION AU 01/01/N	CATEGORIES (1)	SECTEUR (2)	REMUNERATION (3)		CONTRAT	
			Indice (8)	Euros	Fondement du contrat (4)	Nature du contrat (5)
Agents occupant un emploi permanent (6)				0,00		
Adjoint administratif territo	C	ADM	327	0,00	3-1	CDD
Adjoint administratif territo	C	ADM	326	0,00	3-1	CDD
Adjoint administratif territo	C	ADM	328	0,00	3-1	CDD
Adjoint administratif territo	C	ADM	326	0,00	3-1	CDD
Adjoint technique territorial	C	TECH	336	0,00	3-a°	CDD
Adjoint technique territorial	C	TECH	327	0,00	3-1	CDD
Adjoint technique territorial	C	TECH	326	0,00	3-1	CDD
Adjoint territorial patrimoine	C	CULT	325	0,00	3-1	CDD
Adjoint territorial patrimoine	C	CULT	325	0,00	3-1	CDD
Adjoint territorial patrimoine	C	CULT	325	0,00	3-1	CDD
Administrateur	A	ADM	787	0,00	3-3-1°	CDD
Administrateur hors classe	A	ADM	0	0,00	3-4	CDI
Assistant socio-éducatif	B	S	365	0,00	3-2	CDD
Attaché	A	ADM	532	0,00	3-3-2°	CDD
Attaché	A	ADM	400	0,00	3-3-2°	CDD
Attaché	A	ADM	532	0,00	3-3-2°	CDD
Attaché	A	ADM	440	0,00	3-3-2°	CDD
Attaché	A	ADM	468	0,00	3-3-2°	CDD
Attaché	A	ADM	400	0,00	3-3-2°	CDD
Attaché	A	ADM	505	0,00	3-3-2°	CDD
Attaché	A	ADM	383	0,00	3-3-2°	CDD
Attaché	A	ADM	532	0,00	3-4	CDI
Attaché hors classe	A	ADM	0	0,00	3-3-2°	CDD
Attaché principal	A	ADM	793	0,00	3-4	CDI
Attaché principal	A	ADM	525	0,00	3-3-2°	CDD
Attaché principal	A	ADM	755	0,00	3-4	CDI
Attaché principal	A	ADM	680	0,00	3-4	CDI
Bibliothécaire	A	CULT	444	0,00	3-3-2°	CDD
D.G.A.E.P. 150 à 400.000 hab.	A	OTR	0	0,00	A	A
D.G.A.S. 150 à 400.000 hab.	A	OTR	0	0,00	3-4	CDI
D.G.E.P 150 à 400.000 hab.	A	OTR	726	0,00	A	A
Directeur		OTR	0	0,00	A	A
Ingénieur	A	TECH	406	0,00	3-4	CDI
Ingénieur	A	TECH	664	0,00	3-4	CDI
Psychologue cl.N	A	MS	424	0,00	3-3-2°	CDD

COMMUNAUTE D'AGGLO. SOPHIA ANTIPOLIS - BUDGET PRINCIPAL - BP - 2020

AGENTS NON TITULAIRES EN FONCTION AU 01/01/N	CATEGORIES (1)	SECTEUR (2)	REMUNERATION (3)		CONTRAT	
			Indice (8)	Euros	Fondement du contrat (4)	Nature du contrat (5)
Rédacteur	B	ADM	344	0,00	3-2	CDD
Rédacteur	B	ADM	474	0,00	3-2	CDD
Rédacteur	B	ADM	366	0,00	3-2	CDD
Rédacteur	B	ADM	339	0,00	3-1	CDD
Rédacteur	B	ADM	344	0,00	3-2	CDD
Rédacteur	B	ADM	339	0,00	3-2	CDD
Rédacteur	B	ADM	349	0,00	3-2	CDD
Rédacteur	B	ADM	356	0,00	3-1	CDD
Rédacteur	B	ADM	344	0,00	3-2	CDD
Rédacteur	B	ADM	344	0,00	3-1	CDD
Rédacteur	B	ADM	344	0,00	3-1	CDD
Rédacteur	B	ADM	339	0,00	3-2	CDD
Rédacteur	B	ADM	344	0,00	3-2	CDD
Rédacteur	B	ADM	349	0,00	3-2	CDD
Technicien	B	TECH	356	0,00	3-1	CDD
Technicien	B	TECH	349	0,00	3-2	CDD
Technicien principal de 2 cl	B	TECH	373	0,00	3-2	CDD
Vacation		OTR	0	0,00	3-a°	CDD
Agents occupant un emploi non permanent (7)				0,00		
Adjoint administratif territo	C	ADM	329	0,00	3-a°	CDD
Adjoint administratif territo	C	ADM	325	0,00	3-a°	CDD
Adjoint technique territorial	C	TECH	325	0,00	3-a°	CDD
Adjoint technique territorial	C	TECH	325	0,00	3-b	CDD
Adjoint technique territorial	C	TECH	325	0,00	3-b	CDD
Adjoint technique territorial	C	TECH	325	0,00	3-b	CDD
Adjoint technique territorial	C	TECH	325	0,00	3-b	CDD
Adjoint technique territorial	C	TECH	325	0,00	3-b	CDD
Adjoint technique territorial	C	TECH	325	0,00	3-b	CDD
Adjoint technique territorial	C	TECH	325	0,00	3-b	CDD
Adjoint technique territorial	C	TECH	325	0,00	3-b	CDD
Adjoint technique territorial	C	TECH	325	0,00	3-b	CDD
Adjoint technique territorial	C	TECH	325	0,00	3-b	CDD
Adjoint technique territorial	C	TECH	325	0,00	3-b	CDD
Adjoint technique territorial	C	TECH	325	0,00	3-b	CDD
Adjoint technique territorial	C	TECH	325	0,00	3-b	CDD
Adjoint technique territorial	C	TECH	325	0,00	3-b	CDD
Adjoint technique territorial	C	TECH	325	0,00	3-b	CDD
Adjoint technique territorial	C	TECH	325	0,00	3-b	CDD
Adjoint technique territorial	C	TECH	325	0,00	3-a°	CDD
Adjoint technique territorial	C	TECH	325	0,00	3-b	CDD
Adjoint technique territorial	C	TECH	327	0,00	3-a°	CDD
Adjoint technique territorial	C	TECH	325	0,00	3-a°	CDD
Adjoint technique territorial	C	TECH	328	0,00	3-b	CDD

COMMUNAUTE D'AGGLO. SOPHIA ANTIPOLIS - BUDGET PRINCIPAL - BP - 2020

AGENTS NON TITULAIRES EN FONCTION AU 01/01/N	CATEGORIES (1)	SECTEUR (2)	REMUNERATION (3)		CONTRAT	
			Indice (8)	Euros	Fondement du contrat (4)	Nature du contrat (5)
Adjoint technique territorial	C	TECH	326	0,00	3-b	CDD
Adjoint technique territorial	C	TECH	327	0,00	3-b	CDD
Adjoint technique territorial	C	TECH	325	0,00	3-a°	CDD
Adjoint technique territorial	C	TECH	325	0,00	3-1	CDD
Adjoint technique territorial	C	TECH	325	0,00	3-a°	CDD
Adjoint technique territorial	C	TECH	325	0,00	3-a°	CDD
Adjoint technique territorial	C	TECH	326	0,00	3-a°	CDD
Adjoint technique territorial	C	TECH	327	0,00	3-a°	CDD
Adjoint technique territorial	C	TECH	326	0,00	3-a°	CDD
Adjoint technique territorial	C	TECH	326	0,00	3-a°	CDD
Adjoint technique territorial	C	TECH	326	0,00	3-a°	CDD
Apprenti		OTR	0	0,00	A	CDD
Apprenti		OTR	0	0,00	A	A
Apprenti		OTR	0	0,00	A	A
Rédacteur	B	ADM	339	0,00	3-a°	CDD
Vacation		OTR	0	0,00	3-a°	CDD
TOTAL GENERAL				0,00		

(1) CATEGORIES: A, B et C.

(2) SECTEUR ADM : Administratif.
 TECH : Technique.
 URB : Urbanisme (dont aménagement urbain).
 S : Social.
 MS : Médico-social.
 MT : Médico-technique.
 SP : Sportif.
 CULT : Culturel
 ANIM : Animation.
 PM : Police.
 OTR : Missions non rattachables à une filière.

(3) REMUNERATION : Référence à un indice brut (indiquer le niveau de l'indice brut) de la fonction publique ou en euros annuels bruts (indiquer l'ensemble des éléments de la rémunération brute annuelle).

(4) CONTRAT : Motif du contrat (loi du 26 janvier 1984 modifiée) :
 3-a° : article 3, 1er alinéa : accroissement temporaire d'activité.
 3-b : article 3, 2ème alinéa : accroissement saisonnier d'activité.
 3-1 : remplacement d'un fonctionnaire autorisé à servir à temps partiel ou indisponible (maladie, maternité...).
 3-2 : vacance temporaire d'un emploi.
 3-3-1° : absence de cadre d'emplois de fonctionnaires susceptibles d'assurer les fonctions correspondantes.
 3-3-2° : emplois du niveau de la catégorie A lorsque les besoins des services ou la nature des fonctions le justifient.
 3-3-3° : emplois de secrétaire de mairie des communes de moins de 1 000 habitants et de secrétaire des groupements composés de communes dont la population moyenne est inférieure à ce seuil.
 3-3-4° : emplois à temps non complet des communes de moins de 1 000 habitants et des groupements composés de communes dont la population moyenne est inférieure à ce seuil, lorsque la quotité de temps de travail est inférieure à 50 %.
 3-3-5° : emplois des communes de moins de 2 000 habitants et des groupements de communes de moins de 10 000 habitants dont la création ou la suppression dépend de la décision d'une autorité qui s'impose à la collectivité ou à l'établissement en matière de création, de changement de périmètre ou de suppression d'un service public.
 3-4 : article 21 de la loi n° 2012-347 : contrat à durée indéterminée obligatoirement proposée à un agent contractuel.
 38 : article 38 travailleurs handicapés catégorie C.
 47 : article 47 recrutements directs sur emplois fonctionnels
 110 : article 110 collaborateurs de groupes de cabinets.
 110-1 : collaborateurs de groupes d'élus.
 A : autres (préciser).

(5) Indiquer si l'agent contractuel est titulaire d'un contrat à durée déterminée (CDD) ou d'un contrat à durée indéterminée (CDI). Les contrats particuliers devront être labellisés « A / autres » et feront l'objet d'une précision (ex : « contrats aidés »).

(6) Occupent un emploi permanent de la fonction publique territoriale, les agents non titulaires recrutés sur le fondement des articles 3-1, 3-2, 3-3, 38 et 47 de la loi n° 84-53 du 26 janvier 1984, ainsi que les agents qui sont titulaires d'un contrat à durée indéterminée pris sur le fondement de l'article 21 de la loi n° 2012-347.

(7) Occupent un emploi non permanent de la fonction publique territoriale, les agents non titulaires recrutés sur le fondement des articles 3, 110 et 110-1.

(8) Si un contrat fixe comme référence de rémunération un traitement hors échelle, il convient de mentionner le chevron conformément à l'article 6 décret 85-1148 du 20 octobre 1985.

IV – ANNEXES	IV
AUTRES ELEMENTS D'INFORMATIONS LISTE DES ORGANISMES DANS LESQUELS A ETE PRIS UN ENGAGEMENT FINANCIER	C2

C2 – LISTES DES ORGANISMES DANS LESQUELS A ETE PRIS UN ENGAGEMENT FINANCIER (articles L. 2313-1 et L. 2313-1-1 du CGCT)

Les documents financiers et comptables de ces organismes sont mis à la disposition du public à (1). Toute personne a le droit de demander communication.

La nature de l'engagement (2)	Nom de l'organisme	Raison sociale de l'organisme	Nature juridique de l'organisme	Montant de l'engagement
Délégation de service public (3)				
- Contrat de concession de 10 années	NAUTIPOLIS (GROUPE RECREA)	SNC NAUTIPOLIS	SOCIETE EN NOM COLLECTIF	94 282,00
Détention d'une part du capital				
-	NOUVEAU LOGIS AZUR	SA HLM NOUVEAU LOGIS AZUR	SOCIETE ANONYME	0,10
-	ICF SUD-EST MEDITERRANEE	IMMOBILIERE DES CHEMINS DE FER SUD-EST MEDITERRANEE	SOCIETE ANONYME	0,10
-	ERILIA	SA HLM ERILIA	SOCIETE ANONYME	0,10
-	SPL THEATRE COMMUNAUTAIRE ANTIBES	SOCIETE PUBLIQUE LOCALE THEATRE COMMUNAUTAIRE ANTIBES	SOCIETE ANONYME	408 500,00
-	SPL SOPHIA	SPL AMENAGEMENT DE CONSTRUCTION ET DE GESTION D EQUIPEMENT SOPHIA	SOCIETE ANONYME	11 520,00
-	SPL ANTIPOLIS AVENIR	SPL ANTIPOLIS AVENIR	SOCIETE ANONYME	150 000,00
-	SACEMA	SA DE CONSTRUCTION D ECONOMIE MIXTE ANTIBES JUAN-LES-PINS	SOCIETE D ECONOMIE MIXTE	7 499 680,08
-	SAMOPOR	SA HLM SAMOPOR	SOCIETE ANONYME	0,10
-	LOGIREM	SA HLM LOGIREM	SOCIETE ANONYME	0,10
-	COOPERATIVE FONCIERE MEDITERRANEE	SAS ORGANISME FONCIER SOLIDAIRE - GROUPE LA MAISON FAMILIALE DE PROVENCE	SOCIETE ANONYME	1 000,00
Garantie ou cautionnement d'un emprunt				
-	IMMOBILIERE MEDITER		OPH	13 441 808,38
-	DOMICIL	SA D'habitations a loyers moderes	SA HLM	16 557 381,36
-	ERILIA		OPH	106 016 421,25
-	SACEMA		Societe Economie Mixte	77 853 042,93
-	SA HLM LE LOGIS FAMILIAL		SA HLM	31 047 420,98
-	PARLONIAM		Logt Soc Priv	20 882 441,98
-	ICF Sud-Est Méditerranée SAHLM		SA HLM	8 250 581,02
-	SAHLM Le Nouveau Logis Azur		SA HLM	51 857 542,18
-	OP de Cannes		OPH	303 534,78
-	Phoceeenne d Habitations		SA HLM	9 317 770,22
-	OPHLM DE NICE ET DES ALPES		OPH	2 549 143,37
-	COTE D AZUR HABITAT		Autres	1 493 175,05
-	APREH		Association	918 750,16
-	GAMBETTA PACA SA COOPERATIVE		SA HLM	4 368 855,01
-	SAMOPOR SA D HLM		SA HLM	6 519 253,67
-	ASS API PROVENCE		Association	391 354,31
-	SFHE		SA HLM	8 806 724,26
-	SA IMMOB ECO MIXTE HABITAT 06		SA HLM	24 993 477,98
-	SAHLM LOGIREM		SA HLM	9 317 341,29
-	Poste Habitat Provence		SA HLM	4 346 906,17
-	La Maison Familiale de Provence		Association	13 558 420,13
-	FONCIERE D HABITAT ET HUMANISME		SA	84 193,59
-	GRAND DELTA HABITAT		SA	2 650 179,00

La nature de l'engagement (2)	Nom de l'organisme	Raison sociale de l'organisme	Nature juridique de l'organisme	Montant de l'engagement
<u>Subventions supérieures à 75 000 € ou représentant plus de 50 % du produit figurant au compte de résultat de l'organisme</u>				
<u>Autres</u>				

(1) Hôtel de ville pour les communes et siège de l'établissement pour les EPCI, syndicat, etc. et autres lieux publics désignés par la commune ou l'établissement.

(2) Indiquer la date de la décision (délibérations, contrats ou décisions de l'exécutif).

(3) Préciser la nature de la délégation (concession, affermage, régie intéressée, ...).

IV – ANNEXES	IV
AUTRES ELEMENTS D'INFORMATIONS LISTE DES ORGANISMES DE REGROUPEMENT	C3.1

**C3.1 – LISTE DES ORGANISMES DE REGROUPEMENT AUXQUELS ADHERE LA COMMUNE OU
L'ETABLISSEMENT**

DESIGNATION DES ORGANISMES	DATE D'ADHESION	MODE DE FINANCEMENT (1)	MONTANT DU FINANCEMENT
Etablissements publics de coopération intercommunale			
Autres organismes de regroupement			
UNIVALOM	01/01/2004	CONTRIBUTION NON FISCALISEE	13 000 000,00

(1) Indiquer si le financement est fait par TPZ, TPU, TPU + fiscalité additionnelle, fiscalité additionnelle ou sans fiscalité propre.

IV – ANNEXES	IV
AUTRES ELEMENTS D'INFORMATIONS LISTE DES SERVICES INDIVIDUALISES DANS UN BUDGET ANNEXE	C3.3

C3.3 – LISTE DES SERVICES INDIVIDUALISES DANS UN BUDGET ANNEXE

Catégorie d'établissement	Intitulé / objet de l'établissement	Date de création	N° et date de délibération	N° SIRET	Nature de l'activité (SPIC/SPA)	TVA (oui / non)
SERVICE PUBLIC ADMINISTRATIF	BUDGET ANNEXE TELEPEPINIERES	01/01/2011	- 14/04/2011	24060058500048	PEPINIERE	Oui
SERVICE PUBLIC ADMINISTRATIF	BUDGET ANNEXE THEATRE COMMUNAUTAIRE	01/07/2012	CC.2012.064 - 25/06/2012	24060058500063	THEATRE	Oui
SERVICE PUBLIC ADMINISTRATIF	BUDGET ANNEXE OPERATIONS AMENAGEMENT PARC D'ACTIVITES	19/02/2018	CC.2018.021 - 19/02/2018	24060058500030	ZONES D'ACTIVITES ECONOMIQUE	Oui
SERVICE PUBLIC ADMINISTRATIF	BUDGET ANNEXE GEMAPI	09/04/2018	CC.2018.055 - 09/04/2018	24060058500089	EAUX PLUVIALES	Non
SERVICE PUBLIC ADMINISTRATIF	BUDGET ANNEXE ASSAINISSEMENT	01/01/2020	CC.2019.144 - 14/10/2019	24060058500097	ASSAINISSEMENT DES EAUX USEES	Oui
SERVICE PUBLIC ADMINISTRATIF	BUDGET ANNEXE EAU	01/01/2020	CC.2019.145 - 14/10/2019	24060058500113	APPROVISIONNEMENT EN EAU POTABLE	Oui

IV – ANNEXES	IV
AUTRES ELEMENTS D'INFORMATIONS LISTE DES SERVICES ASSUJETTIS A LA TVA ET NON ERIGES EN BUDGET ANNEXE	C3.4

C3.4 – LISTE DES SERVICES ASSUJETTIS A LA TVA ET NON ERIGES EN BUDGET ANNEXE

Catégorie d'établissement	Intitulé / objet de l'établissement	Date de création	N° et date de délibération	Nature de l'activité (SPIC/SPA)
TRANSFERTS DROIT A DEDUCTION	MAISON DU TERROIR LE ROURET		-	
TRANSFERTS DROIT A DEDUCTION	SALLE DE SPECTACLE ANTIBES		-	
SERVICE PUBLIC INDUSTRIEL ET COMMERCIAL	BUDGET ANNEXE REGIE TRANSPORT	01/01/2012	CC.2011.048 - 11/07/2011	REGIE AUTONOME
TRANSFERTS DROIT A DEDUCTION	INFRASTRUCTURE DE TRANSPORT	01/04/2013	-	
SERVICE PUBLIC ADMINISTRATIF	BUDGET ANNEXE REGIE OFFICE DU TOURISME INTERCOMMUNAL	01/01/2017	C.2016.190 - 19/12/2016	OFFICE DU TOURISME
SERVICE PUBLIC ADMINISTRATIF	BUDGET ANNEXE REGIE ASSAINISSEMENT	01/01/2020	CC.2019.136 - 14/10/2019	ASSAINISSEMENT DES EAUX USEES
SERVICE PUBLIC ADMINISTRATIF	BUDGET ANNEXE REGIE EAU	01/01/2020	CC.2019.137 - 14/10/2019	APPROVISIONNEMENT EN EAU POTABLE

IV – ANNEXES	IV
DECISIONS EN MATIERE DE TAUX DE CONTRIBUTIONS DIRECTES	D1

D1 – TAUX DE CONTRIBUTIONS DIRECTES

Libellés	Bases notifiées (si connues à la date de vote)	Variation des bases/(N-1) (%)	Taux appliqués par décision de l'assemblée délibérante (%)	Variation de taux/N-1 (%)	Produit voté par l'assemblée délibérante	Variation du produit/N-1 (%)
Taxe d'habitation	0,00	0,00	7,96	0,00	40 820 000,00	0,00
TFPB	0,00	0,00	0,00	0,00	0,00	0,00
TFPNB	0,00	0,00	0,88	0,00	21 420,00	-12,74
CFE	0,00	0,00	25,27	0,00	27 540 000,00	8,15
TOTAL	0,00	0,00			0,00	0,00

IV – ANNEXES	IV
ARRETE ET SIGNATURES	D2

Nombre de membres en exercice : 0

Nombre de membres présents : 0

Nombre de suffrages exprimés : 0

VOTES :

Pour : 0

Contre : 0

Abstentions : 0

Date de convocation :

Présenté par (1),

A , le

,

Délibéré par l'assemblée (2), réunie en session

A , le

Les membres de l'assemblée délibérante (2),

AMAR Serge	
ARNAUD Jean-Paul	
BADAOUI Khéra	
BAGARIA Damien	
BENASSAYAG Marie	
BERENGER Claude	
BERTRAND Michel	
BLAZY Marguerite	
BONNEAU Martine	
BOUSQUET Anne-Marie	
CALAMUSO Albert	
CHAGNEAU Patrick	
COLLIN Laurent	
CREPIN Robert	
CRESP Roger	
DAHAN Yves	
DARTOIS Thérèse	
DAUNIS Marc	
DEBRAS Guilaine	
DEPETRIS Nathalie	
DERMIT Jean-Pierre	

IV – ANNEXES	IV
ARRETE ET SIGNATURES	D2

DULBECCO Patrick	
DUMONT Anne-Marie	
DUPLAY Eric	
ETORE Christophe	
GANNARD Henri	
GASTAUD Nadine	
GENTE Jacques	
GILLI Matthieu	
GIRAUD Guy	
HUGUES Gilbert	
JANIN Elisabeth	
KAÇA Afrim	
LANCE Barbara	
LE CHAPELAIN Joseph	
LEONETTI Jean	
LOMBARDO Gérald	
LONVIS Marina	
LUCA Lionnel	
MASCARELLI Jean-Pierre	
MAURIN Jean-Pierre	
MAURY Claudine	
MELE Eric	
MINEI Deborah	
MION Jean-Bernard	
MOITRY Marie-Claude	
MONIER Bernard	
MURATORE Michèle	
MURATORI Angèle	
OCCELLI Thierry	

IV – ANNEXES	IV
ARRETE ET SIGNATURES	D2

PILLARD Elisabeth	
PONTOIRE-COLOMB Patrice	
PUGNAIRE Cléa	
RAMBAUD Audouin	
RIBERO Richard	
ROSSI Michel	
ROUAZE Thérèse	
SALOUH Abderrazak	
SALUCKI Michelle	
SAVALLI Martine	
SEITHER André-Luc	
SYLVESTRE Christine	
TAULANE Gilbert	
THIERY Richard	
THOMEL Françoise	
TIERAN-GNONI Valérie	
TIVOLI Lionel	
TORRES FORET DODELIN Simone	
TRABAUD Dominique	
TRASTOUR René	
VALETTE Joseph	
VALLEE Marine	
VIANO Michel	
VIGNOLO Béatrice	
ZALMA Colette	

Certifié exécutoire par (1), compte tenu de la transmission en préfecture, le , et de la publication le

A , le

(1) Indiquer le maire ou le président de l'organisme.

(2) L'assemblée délibérante étant : .

BUDGET PRINCIPAL

NOTE EXPLICATIVE DU BUDGET PRIMITIF DE L'ANNEE 2020

L'article 107 de la Loi n°2015-991 du 7 août 2015 portant nouvelle organisation territoriale de la République, dite Loi « NOTRe », a modifié les articles L.2313-1 et 2121-12 du Code Général des Collectivités Territoriales relatifs à la publicité des budgets et comptes et applicable au à la CASA. De plus, l'article 98 de ladite Loi a créé l'obligation, pour l'ensemble des Communes et les EPCI comprenant une Commune d'au moins 3 500 habitants, de produire en annexe de chaque Budget Primitif ou Décision Modificative une « *note de présentation brève et synthétique retraçant les informations financières essentielles* ». Outre la description du contexte général et des équilibres budgétaires annuels (cf. **I** à **III**- ci-après), cette note doit également comporter, s'agissant d'un Budget Primitif, un détail concernant plusieurs thématiques (cf. **IV**- ci-après).

Références :

- <https://www.legifrance.gouv.fr/affichCodeArticle.do?cidTexte=LEGITEXT000006070633&idArticle=LEGIARTI000006389868&dateTexte=&categorieLien=cid>
- https://www.legifrance.gouv.fr/affichCodeArticle.do;jsessionid=87ADEFB4FF6364E9CE1104720B1CE365.tpdila08v_3?idArticle=LEGIARTI000031066584&cidTexte=LEGITEXT000006070633&dateTexte=20160411&categorieLien=id&oldAction=&nbResultRech=

I- Contexte général

Le Budget Primitif retrace l'ensemble des dépenses et des recettes autorisées et prévues pour l'année 2020. Il constitue ainsi le premier acte obligatoire du cycle budgétaire et comptable annuel de la CASA.

Il doit être voté par l'assemblée délibérante avant le 15 avril de l'année à laquelle il se rapporte, ou le 30 avril l'année de renouvellement de l'assemblée, et transmis au représentant de l'État dans les 15 jours qui suivent son approbation.

Le budget est divisé en deux sections :

- La section de fonctionnement qui retrace les recettes et les dépenses de gestion courante des services de la collectivité
- La section d'investissement qui représente les recettes et les dépenses qui affectent le patrimoine de la collectivité

Les dépenses et les recettes doivent être équilibrées par section :

- Dépenses de fonctionnement = recettes de fonctionnement
- Dépenses d'investissement = recettes d'investissement

L'année 2019 a correspondu à la seconde des trois périodes annuelles d'application du « Pacte Financier » qui concerne la CASA. Ce dispositif induit notamment que l'évolution maximale annuelle des Dépenses Réelles de Fonctionnement est de 1,05% inflation comprise, et que la Capacité de Désendettement, correspondant au nombre d'années d'Épargne Brute à consacrer au remboursement de la dette pour la solder, doit être au plus de 12 années.

A ce sujet, la CASA s'est vue notifier, par Monsieur le Préfet des Alpes-Maritimes, le fait qu'elle avait respecté les termes du Pacte Financier au titre de l'exercice 2018.

Le Budget Primitif de l'année 2020 a été élaboré en tenant compte de ces différentes contraintes. Cela se traduit ainsi par une forte maîtrise des charges à caractère général et de personnel, ainsi que des autres dépenses courantes (ex : subventions versées), qui constitue un des objectifs de gestion.

Il convient de préciser également que le Budget Primitif de l'année 2020 est élaboré **sans reprise anticipée des résultats**. Ces derniers seront pris en compte à l'occasion de l'approbation du Budget Supplémentaire de l'année 2020.

Les recettes issues du « panier fiscal » de la CASA devraient bénéficier du dynamisme des bases fiscales du périmètre :

	2012	2013	2014	2015	2016	2017	2018	2019
TEOM	341 579 980	354 543 463	362 149 513	368 854 679	395 112 942	401 681 395	410 789 302	421 737 408
Taxes Foncières sur les Propriétés Non Bâties	2 729 715	2 751 345	2 726 445	2 821 873	2 919 614	2 798 964	2 858 528	2 796 725
Taxe d'Habitation	447 795 769	463 011 119	468 329 218	483 886 146	482 677 990	489 697 875	498 011 066	514 892 833
Cotisation Foncière des Entreprises	84 952 452	88 586 277	84 348 450	87 003 158	97 967 494	100 769 683	106 497 337	106 331 186

Cette tendance devrait se poursuivre alors que la CASA maintiendra ses taux de fiscalité directe locale au niveau particulièrement attractif qui est le leur, à savoir :

- Le taux de la Taxe d'Habitation est de 7,96% ;
- Le taux de la Taxe Foncière sur les Propriétés Bâties est de 0% ;
- Le taux de la Taxe Foncière sur les Propriétés Non Bâties est de 0,877% ;
- Le taux de la Cotisation Foncière sur les Entreprises est de 25,27%, le lissage étant achevé ;
- Le taux de la Taxe d'Enlèvement des Ordures Ménagères est de 9,5% pour l'ensemble des communes de la CASA regroupé en un secteur, le lissage étant achevé ;
- Le taux de la contribution de Versement Transport est de 1,5%

L'objectif financier majeur de l'année 2020 est de préserver les niveaux d'Épargne Brute et d'Épargne Nette.

Les investissements portés au Budget Primitif ont fait l'objet d'une forte sélectivité, mais permettent de réaliser un exercice ambitieux des compétences de la CASA, tout en garantissant une grande solidarité avec les Communes membres.

II- Détail du Budget Primitif de 2020 :

Le Budget Primitif de l'année 2020, établi conformément aux dispositions de l'instruction budgétaire et comptable « M14 » applicable aux SPIC, fait apparaître les éléments suivants :

I-1- Section de Fonctionnement :

I-1.1- Dépenses :

- Chapitre 011 « Achats et frais généraux »

Le montant global du chapitre se ventile principalement de la façon suivante :

- Le coût des marchés de collecte des déchets et dépenses liées pour 55%
- Les dépenses relatives aux Moyens Généraux (location et charges locatives du siège administratif, fiscalité relatives aux équipements, assurances, etc.) pour 15%
- Les dépenses de maintenance, d'entretien et de nettoyage du siège administratif et de l'ensemble des bâtiments non retracées dans les Budgets Annexes et Autonomes pour 6%
- Les dépenses d'ordre informatique et téléphonique pour 4%, découlant notamment de la mutation en cours du modèle d'acquisition de logiciels (investissement) vers leur location (fonctionnement) pour 4%
- Les achats relatifs à la Lecture Publique (renouvellement et développement du fonds documentaire, animations, etc.) pour 3,5%

Le Chapitre s'inscrit en hausse par rapport à l'année 2019 pour tenir compte de l'évolution incompressible du coût des marchés de collecte des déchets et d'entretien/maintenance des sites communautaires, ainsi que de certains frais généraux (ex : loyers immobiliers).

- Chapitre 012 « Masse salariale »

Les charges de personnel s'affichent en hausse modérée par rapport à 2019, car soumises à la contrainte d'évolution des Dépenses Réelles de Fonctionnement (« Pacte Financier ») dont elles font partie.

Il est notamment tenu compte de :

- L'application d'un coefficient « GVT » de 1%
- La revalorisation du Complément de Fin d'Année
- Le renforcement de certaines fonctions « supports »

- Chapitre 014 « Reversements de fiscalité »

Le Chapitre comprend :

- Les Attributions de Compensation (AC) versées aux Communes qui s'élèvent à la somme de 52 858 603 Euros après que la CLETC ait déterminé le coût du transfert des compétences « GeMAPI », « Gestion des Eaux Pluviales » et « Création et gestion

de Zones d'Activité Economique » le 15 octobre 2018 ; ce montant représente 45% de l'ensemble

NB: les compétences «Approvisionnement en Eau Potable» et «Assainissement des Eaux Usées», qui seront apportées à la CASA le 1^{er} janvier 2020 par ses Communes membres, correspondent à des Services Publics Industriels et Commerciaux équilibrés en dépenses. De ce fait, le montant des AC

- La Dotation de Solidarité Communautaire, qui se montera à 4,9M€ après une baisse de 10% par rapport à son niveau de 2019 (5,465M€), soit 4% du Chapitre
- Le FNGIR, stable à 23M€ (19%)
- Le FPIC, attendu relativement stable, à 1,95M€ (1,5%)
- Le reversement de Versement Transport à la Régie des Transports pour 31,3M€ (26%)
- La contribution du Budget Principal du Budget Principal à l'équilibre des Budgets Annexes « GeMAPI » (incluant également la compétence « Eaux Pluviales ») et « Aménagement des Parcs d'Activité » qui progresse à 4,7M€, en raison de la montée en puissance de ces compétences.

Les reversements sont globalement en hausse par rapport à leur niveau de 2019, notamment en raison de l'accroissement des ressources allouées aux compétences « GeMAPI / Eaux Pluviales » et « ZAE », ainsi qu'à la hausse de la fiscalité reversée à la Régie des Transports qui devra, en 2020, mettre en œuvre le nouveau marché de transport et construction du nouveau dépôt de bus, tout en poursuivant les travaux relatifs au TCSP.

- Chapitre 65 « Autres charges de gestion courante »

Le Chapitre comprend :

- La participation du Budget Principal à l'équilibre des Budgets Annexes, qui représentera 4,3M€ en 2020, soit 19,5% du total du Chapitre, contre 5,4M€ en 2019 ; en effet, la majeure partie des régularisations comptables qui devaient être effectuées au sein du Budget Annexe « Théâtre Communautaire d'Antibes » ont été effectuées. De ce fait, la participation du Budget Général tend vers son niveau normatif, étant précisé qu'elle demeure constante en moyenne annuelle et conforme à l'engagement relatif à l'équilibre financier d'Anthéa
- La prise en charge, par la CASA, du coût de traitement des déchets effectué par le Syndicat UNIVALOM pour un montant d'environ 13M€, ce qui représente 59% de l'ensemble du Chapitre « 65 »
- La participation de la CASA au fonctionnement du SYMISA, qui assure l'animation du Parc de Sophia Antipolis, pour un montant de 480K€ (2%)
- Les subventions de fonctionnement versées à différentes associations intervenant dans les domaines de la Cohésion Sociale, l'Habitat et le Logement ou l'Environnement pour un montant de 2,5M€, soit 11% de l'ensemble du Chapitre
- Les indemnités versées aux élus (0,9M€ soit 4%)
- Le reversement à la Régie à Autonomie Financière des Transports de la contribution apportée par certaines Communes membres à différents Syndicats de transport

jusqu'à leur adhésion à la CASA. Les flux ne sont, depuis, plus adressés à ces Syndicats en raison de la prise de compétence par la CASA, mais à la Régie (263K€ ; 1%).

- Chapitre 66 « Intérêts d'emprunts »

Les charges financières sont en légère hausse à 3,615M€ après prise en compte de plusieurs éléments :

- La diminution mathématique de la part des intérêts sur le stock de dette qui comprend essentiellement un amortissement progressif
- L'impact des emprunts nouvellement souscrits en 2019, dont le versement est prévu tard dans l'exercice, et qui auront donc un effet en année pleine en 2020
- Le transfert d'une faible part d'emprunts existants au Budget Annexe « Aménagement des Parcs d'Activité » dans le cadre d'une Dotation Initiale
- Le possible recours à une ligne de trésorerie sur une partie de l'exercice 2020

- Chapitre 67 « Charges exceptionnelles »

Les dépenses exceptionnelles correspondent quasi-exclusivement à des annulations de titres de recettes sur exercices antérieurs.

- Chapitre 023 « Virement à la section d'investissement »

Il est prévu de dégager un autofinancement à partir de la Section de Fonctionnement, avant toute prise en compte de la reprise du résultat de fonctionnement de l'exercice 2019.

- Chapitre 042 « Opérations d'ordre de transfert entre sections »

Ce Chapitre porte sur les dotations aux amortissements des actifs immobilisés.

L'ensemble des Chapitres 023 et 042 constituent l'autofinancement de la Section d'Investissement.

I-1.2- Recettes :

- Chapitre 013 « Atténuations de charges »

Ce Chapitre correspond à la refacturation des charges de structure de personnel mutualisées (fonctions « supports » relatives aux Ressources Humaines, Finances, Informatique, etc.) par le Budget Principal aux différents Budgets Annexes et Autonomes, et ce conformément à la méthodologie explicitée dans la délibération portant sur l'approbation du Budget Primitif du Budget Principal de l'année 2020.

- Chapitre 70 « Produits de services, etc. »

Ce Chapitre comprend essentiellement la refacturation aux différents Budgets Annexes et Autonomes de la part correspondant aux frais généraux des charges de structure mutualisées (92%).

Le solde correspond essentiellement à la refacturation d'une quote-part des charges de personnel concernés par la Convention de Services liant la CASA au SYMISA, ainsi que de charges à caractère général.

La hausse globale a pour origine le transfert à la CASA, au 1^{er} janvier 2020, des compétences « Approvisionnement en Eau Potable » et « Assainissement des Eaux Usées ». La base de frais de structure mutualisés demeurant globalement la même, la refacturation prévisionnelle à ces deux SPIC induit une diminution de la refacturation aux autres compétences, et notamment celles retracées dans le Budget Principal.

- Chapitre 73 « Impôts et Taxes »

Ce Chapitre comprend les recettes fiscales perçues par la CASA en tant qu'EPCI à Fiscalité Professionnelle Unique.

La prévision de ces recettes est particulièrement difficile à réaliser pour le Budget Principal, dans la mesure où les états de notification des bases n'ont pas encore été transmis aux EPCI par l'Etat à cette période de l'année.

Il s'agit de :

- Taxes foncières et d'habitation pour 68,7M€, en légère progression par rapport au montant anticipé pour 2019 (68,1M€)
- Contribution sur la Valeur Ajoutée des Entreprises (CVAE) pour 20,8M€, stable par rapport à 2019
- Taxe sur les Surfaces Commerciales (TASCOM) pour 2,5M€, stable par rapport à 2019
- Imposition Forfaitaire sur les Entreprises de Réseaux (IFER) à 947M€, stable par rapport à 2019
- La contribution « SRU » reversée à la CASA en lien avec les pénalités acquittées par les Communes carencées en logements sociaux au regard des obligations légales ; la proportion de logements sociaux progressant dans de nombreuses Communes, les pénalités acquittées par ces dernières diminuent. Elles sont anticipées à la hauteur de 1,1M€ en 2020 contre 1,7M€ en 2019
- Le Versement Transport (VT), prévu à 31,8M€
NB : la perception du VT est enregistrée dans le cadre du Budget Principal, de même que le reversement de l'essentiel de son montant à la Régie à Autonomie Financière des Transports afin de financer le coût de la compétence de transports urbains de voyageurs.

De façon générale, les recettes fiscales de la CASA sont en progression en raison du dynamisme de ses bases.

- Chapitre 74 « Dotations et Participations »

Il s'agit tout d'abord de la Dotation Globale de Fonctionnement perçue par la CASA. Celle-ci se subdivise en 2 éléments :

- La Dotation de Compensation des Groupements de Communes, dont le montant est anticipé à 18,134M€ en 2020 soit en légère baisse par rapport à 2019, comme l'évolution récente semble l'indiquer
- La Dotation d'Intercommunalité (DI), qui pourrait être d'un montant de 1 200 000 Euros. En effet, la Loi de Finances pour l'année 2019 avait prévu que les EPCI qui n'ont pas perçu une DI représentant au moins 5 Euros par habitant en 2018, ce qui était le cas de la CASA, celles-ci verraient ce ratio atteindre cette valeur dès 2019. Cette hypothèse est maintenue au titre de l'année 2020

Par ailleurs, les recettes concernent la compensation perçue de l'Etat au titre du dégrèvement de la Taxe d'Habitation qui fait l'objet d'une suppression progressive. Ce poste de recette évoluera donc à la hausse jusqu'en 2023.

De plus, il est tenu compte de la compensation reçue au titre du relèvement du seuil d'effectif d'entrée des personnes assujetties au Versement Transport, qui est passé de 9 à 11 en 2016. Cependant, selon les indications du projet de Loi de Finance pour l'année 2020, ce montant est prévu en diminution de 50% par rapport à son niveau de 2019, et pourrait être supprimé en 2021.

- Chapitre 75 « Autres produits de gestion courante »

Ce Chapitre englobe les redevances d'occupation du domaine public portant sur :

- Le Complexe Aquatique NAUTIPOLIS
- Les baux ruraux (activités agricoles)
- Divers locaux occupés par des Communes membres (ex : local « Musiques Actuelles ») et des tiers privés (ex : RODP du snack abrité par la Médiathèque Colette de Valbonne) étant entendu que les biens ne sont pas inclus dans le périmètre d'activités retracées dans un Budget Annexe ou Autonome (ex : ZAE, Pépinières, etc.).

- Chapitre 76 « Produits Financiers »

Ce Chapitre retrace les recettes découlant de la détention de titres de propriété tels que les actions de Sociétés d'Economie Mixte de Logement (dividendes), etc. Il s'agit de montants non-significatifs.

- Chapitre 77 « Produits Exceptionnels »

Le Chapitre correspond essentiellement aux prévisions d'annulation de dépenses sur exercices antérieurs.

- Chapitre 78 « Reprises sur Amortissements et Provisions »

Ce poste ne comprend aucune prévision au titre de l'année 2020 dans la mesure où aucune information relative au solde d'un contentieux n'a été constatée.

I.2- Section d'Investissement :

I-2.1- Dépenses :

- Chapitre 20 « Etudes »

Ce poste englobe essentiellement des études en matière d'Aménagement qui portent notamment sur le SCOT et la dématérialisation des documents d'urbanisme.

Il concerne également les études en matière de Bâtiments, notamment au titre du Pôle Céramique « MADOURA ».

Sont également incluses des études en termes de Mobilité (60K€), Environnement (45K€), Informatique (80K€) ou Habitat-Logement (55K€).

- Chapitre 204 « Subventions d'Équipement » (fonds de concours)

Ce poste s'inscrit en hausse par rapport à l'année 2019 pour absorber des reliquats de dossiers accordés aux Communes pendant le mandat « 2014-2019 ».

Il tient également compte de la poursuite de la subvention versée au Syndicat UNIVALOM, pour environ 2,6M€, au titre d'une fraction du coût du traitement des déchets produits sur le périmètre de la CASA, en complément de la participation en fonctionnement.

Par ailleurs, il inclut 3M€ de subventions aux bailleurs sociaux afin de soutenir la production de logements et la réhabilitation des parcs public et privé en vue de contribuer à leur rénovation énergétique.

Enfin, il comprend la participation de la CASA au SICTIAM à hauteur de 344K€.

- Chapitre 21 « Immobilisations corporelles »

Ce Chapitre englobe :

- Des acquisitions foncières à hauteur de 0,6M€ dont 500K€ au titre du Logement et 100K€ pour la politique agricole
- Des acquisitions de bornes « IRVE » pour 65K€
- Des renouvellements de matériel roulant de collecte des déchets pour 0,95M€
- Des équipements pour l'apport des déchets (ex : colonnes enterrées, etc.) pour 0,8K€

- Des travaux (installations, agencements, etc.) relatifs aux bâtiments communautaires qui ne sont pas concernés par un Budget Annexe ou Autonome (ex : Médiathèques, Antennes de Justice, Nautipolis, locaux occupés etc.) pour 0,8M€
- Du matériel relatif aux Médiathèques (0,15M€)
- Acquisitions diverses de matériels informatique pour 0,5M€, dont le changement de l'autocommutateur
- Du mobilier pour un montant non-significatif

- Chapitre 23 « Immobilisations en cours »

Il s'agit de travaux en cours qui concernent :

- La reconstruction de l'espace « Bien-Etre » du Complexe Aquatique Nautipolis pour 0,9M€
- Des dépenses d'aménagement urbain
- Le Pôle Céramique « MADOURA »
- Des aménagements complémentaires de la Bastide aux Violettes de Tourrettes sur Loup, pour 0,19M€
- Des dépenses en matière de mobilité (pistes cyclables, etc.)
- Participation à la pose de fourreaux de télécommunications à Valbonne, Tourrettes sur Loup et Châteauneuf pour 0,15M€

- Chapitre 16 « Remboursement de capital des emprunts »

Les remboursements de capital se monteront à environ 10,1M€.

- Chapitre 26 « Participations, créances rattachées à des participations »

Ce poste concerne l'acquisition d'actions de la SPL « Sophia » auprès de la Commune de Valbonne-Sophia Antipolis.

- Chapitre 27 « Autres immobilisations financières »

Il s'agit de compléments de dépôts et cautionnements à verser, pour un montant non-significatif.

- Chapitre 45 « Opérations pour compte de tiers »

Ce Chapitre regroupe l'ensemble des dépenses que la CASA réalisera pour le compte de l'Etat et de la Région (aide à la pierre), ainsi que pour des Communes.

Il s'équilibre avec les recettes relevant du même Chapitre en recettes d'investissement, dans la mesure où ces dépenses ne pèsent en aucune manière sur les résultats de la CASA, qu'il s'agisse de fonctionnement ou d'investissement.

I-2.2- Recettes :

- Chapitre 13 « Subventions d'investissement reçues »

Ce Chapitre retrace les subventions que la CASA devrait percevoir de :

- L'ADEME dans le cadre du déploiement des IRVE ainsi que de la Région (CRET) au titre du projet de création d'ombrières solaires pour un montant global de 92K€
- La région au titre du SCOT pour 25K€
- La DGD pour 20K€
- L'Etat dans le cadre du Pôle Céramique « MADOURA »

- Chapitre 16 « Emprunts et dette assimilées »

Il est prévu de recourir à la dette bancaire à hauteur de 9,9M€, avant prise en compte de la reprise des résultats de l'exercice 2019.

- Chapitre 10 « Dotations, fonds divers et réserves »

Les recettes prévisionnelles en matière de FCTVA s'établissent à 880K€.

- Chapitre 165 « Dépôts et cautionnements reçus »

Il s'agit des cautions versées par les tiers occupant des locaux dont les opérations en découlant ne sont pas retracées dans un Budget Annexe ou Autonome.

Il s'agit exclusivement des dépôts effectués par les usages des deux Aires d'Accueil des Gens du Voyage (« La Palmosa » à Antibes et « La Provençale » à Vallauris-Golfe Juan).

- Chapitre 45 « Opérations pour compte de tiers »

Ce Chapitre est totalement symétrique avec celui relevant des dépenses d'investissement. Il retrace la prise en charge, par les donneurs d'ordre, des dépenses portées par la CASA pour leur compte.

III- Synthèse (en Euros Hors Taxes) :

Le Budget Primitif établi au titre de l'année 2020 s'articule, dans ses composantes d'exploitation et d'investissement, de la façon suivante :

III.1- Fonctionnement :

- Recettes :	196 610 663,02 €
<i>Absence de reprise de l'excédent reporté (R002) qui sera pris en compte lors du Budget Supplémentaire</i>	
- Dépenses :	196 610 663,02 €

=> Résultat : EQUILIBRE

III.2- Investissement :

- Recettes :	22 544 512,35 €
--------------	------------------------

Les « restes à réaliser » seront pris en compte dans le cadre du Budget Supplémentaire de l'année 2020

- Dépenses : **22 544 512,35 €**
Les « restes à réaliser » et l'éventuel déficit reporté (compte D001) seront pris en compte dans le cadre du Budget Supplémentaire de l'année 2020

=> **Résultat :** **EQUILIBRE**

III.3- Total du budget de l'année 2020 : **219 155 175,37 €**

IV- Informations légales et règlementaires :

IV.1- Informations prévues par l'article L.2313-1 du CGCT :

La Loi requiert qu'une information particulière soit apportée au titre de chacun des points suivants :

« 1° *Données synthétiques sur la situation financière de la commune ;* »

⇒ Cf. II et III-

« 2° *Liste des concours attribués par la commune sous forme de prestations en nature ou de subventions. Ce document est joint au seul compte administratif* »

⇒ Sans objet dans le cadre du Budget Primitif de l'année 2020

« 3° *Présentation agrégée des résultats afférents au dernier exercice connu du budget principal et des budgets annexes de la commune. Ce document est joint au seul compte administratif ;* »

⇒ Sans objet dans le cadre du Budget Primitif de l'année 2020

« 4° *Liste des organismes pour lesquels la commune :*

a) *détient une part du capital ;*

b) *a garanti un emprunt ;*

c) *a versé une subvention supérieure à 75 000 euros ou représentant plus de 50 % du produit figurant au compte de résultat de l'organisme.*

La liste indique le nom, la raison sociale et la nature juridique de l'organisme ainsi que la nature et le montant de l'engagement financier de la commune ; »

⇒ Cf. annexe règlementaire C2 par ailleurs

« 5° *Supprimé ;* »

⇒ Sans objet

« 6° *Tableau retraçant l'encours des emprunts garantis par la commune ainsi que l'échéancier de leur amortissement ;* »

⇒ Cf. annexes B1.1 et B1.2 relatives à la dette garantie jointes par ailleurs

« 7° *Liste des délégataires de service public ;* »

⇒ Le Conseil Communautaire de la CASA a approuvé, en date du 18 décembre 2017, le choix du candidat retenu dans le cadre du Contrat de concession pour l'exploitation du Complexe Aquatique Communautaire *Nautipolis*, et ce pour une durée de 10 ans. La CASA n'a pas octroyé d'autre Délégation de Service

Public dont les opérations qui en découlent sont retracées dans le Budget Principal.

« 8° Tableau des acquisitions et cessions immobilières mentionné au c de l'article L. 300-5 du code de l'urbanisme »

⇒ Sans objet pour le Budget Primitif ; ces éléments seront précisés dans le cadre du Compte Administratif de l'exercice 2019

« 9° Annexe retraçant l'ensemble des engagements financiers de la collectivité territoriale ou de l'établissement public résultant des contrats de partenariat prévus à l'article L. 1414-1 »

Et

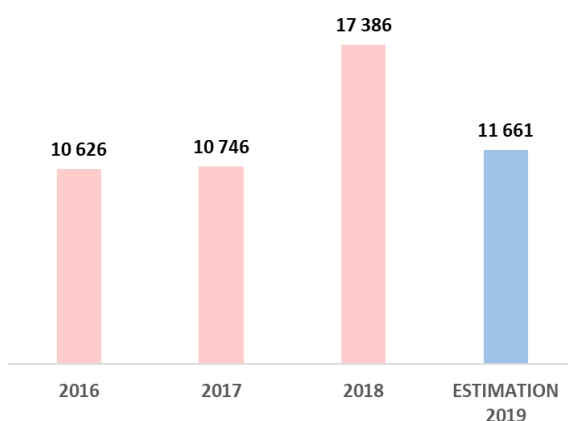
« 10° Annexe retraçant la dette liée à la part d'investissement des contrats de partenariat »

⇒ Sans objet pour la CASA.

IV.2- Informations prévues par la Circulaire budgétaire 2018-2019 préfectorale :

Par une Circulaire émise en date du 1^{er} octobre 2018, Monsieur le Préfet des Alpes-Maritimes a détaillé les informations que la Note de présentation d'un Budget Primitif peut mentionner. Il s'agit des éléments suivants, listés dans la Fiche n°3 « Note de présentation brève et synthétique retraçant les informations financières essentielles » annexée à la Circulaire :

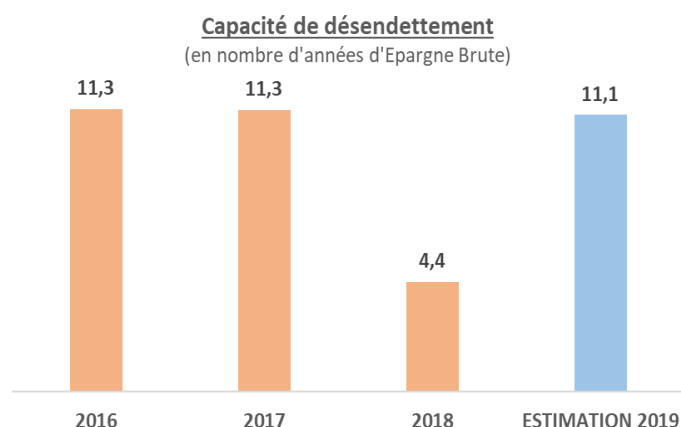
- « Eléments de contexte » : cf. I-
- « Priorités du budget » : cf. I-
- « Ressources et charges des sections de fonctionnement et d'investissement » : cf. II-
- « Crédits d'investissement et, le cas échéant, de fonctionnement, pluriannuels » : cf. IV-1
- « Niveau de l'Épargne Brute et de l'Épargne Nette » :



La CAF brute de la devrait être d'environ 11M€ en 2019, et se maintenir à ce niveau lors des années 2020 et 2021. Cependant, le niveau des recettes fiscales pourrait être supérieur à ce qui a été anticipé de façon conservatrice dans le cadre du Budget Primitif de l'année 2020, en raison du fort dynamisme des bases et, plus généralement, de l'activité économique.

- « Niveau d'endettement de la collectivité » : cf. le « Rapport sur l'état et l'évolution de la dette » joint par ailleurs

- « Capacité de désendettement » :



Il ressort donc que la CASA maintient une capacité de désendettement inférieure à 12 années, qui correspond au plafond qui lui est applicable.

Il doit cependant être précisé que l'année 2018 avait bénéficié d'un élément non-récurrent sous la forme d'une reprise de la provision qui avait été constituée selon un schéma erroné au titre de l'emprunt obligataire souscrit par la CASA en 2012.

- « Niveau des taux d'imposition » :

- Le taux de la Taxe d'Habitation est de 7,96% ;
- Le taux de la Taxe Foncière sur les Propriétés Bâties est de 0% ;
- Le taux de la Taxe Foncière sur les Propriétés Non Bâties est de 0,877% ;
- Le taux de la Cotisation Foncière sur les Entreprises est de 25,27%, le lissage étant achevé ;
- Le taux de la Taxe d'Enlèvement des Ordures Ménagères est de 9,5% pour l'ensemble des communes de la CASA regroupé en un secteur, le lissage étant achevé ;
- Le taux de la contribution de Versement Transport est de 1,5%

- « Principaux ratios » :

- L'encours de dette par habitant du Budget Principal devrait être de 527 Euros au 1^{er} janvier 2020, contre 831 Euros au 1^{er} janvier 2019
- Les Dépenses Réelles de Fonctionnement par habitant pressenties pour l'année 2020 s'élèvent à 860,7 Euros contre 857 Euros en 2019, tandis que les Recettes Réelles de Fonctionnement seraient de 907,4 Euros contre 902 Euros en 2019, reflétant la constitution d'une Epargne Brute solide
- Enfin, les dépenses de personnel représentent 12,8% des Dépenses Réelles de Fonctionnement du Budget Principal, soit une proportion identique à celle relevée en 2019, mais qui s'avère très nettement inférieure à la moyenne des Collectivités et EPCI de taille comparable à la CASA, illustrant ainsi la rigueur de gestion de ce poste de charges.

- « Effectifs de la collectivité et charges de personnel » :

Au 1^{er} janvier 2020, les effectifs retracés au Budget Principal comprennent 574 agents, sans qu'il ne soit prévu de progression de ce chiffre.

Les charges de personnel devraient s'élever, au titre du Budget Principal en 2019, à la somme de 22,033M€ Euros. Elles devraient être de 23,84M€ Euros en 2020.

V-Conclusion :

Le Budget Primitif de l'année 2020 illustre la rigueur de gestion renforcée par les dispositions du « Pacte Financier » appliqué à la CASA. Toutefois, les équilibres, tant en fonctionnement qu'en investissement, permettent l'exercice de façon ambitieuse des compétences de la CASA, dont certaines transférées récemment qui revêtent de nouveaux enjeux. L'équation financière autorise également l'EPCI à poursuivre son rôle de levier sur l'action de ses Communes membres grâce à une forte solidarité qui s'exprime dorénavant davantage en termes d'investissement que de fonctionnement.



RAPPORT SUR L'ÉTAT ET L'ÉVOLUTION DE LA DETTE

Annexe au Budget Primitif de l'année 2020

La circulaire ministérielle n°IOCB1015077C en date du 25 juin 2010 relative aux produits financiers offerts aux collectivités territoriales, rappelle les risques inhérents à la gestion active de la dette.

Ce texte incite à l'établissement d'un rapport annuel détaillé sur l'état et l'évolution de la dette afin d'en informer l'assemblée délibérante à l'occasion du vote du Budget Primitif de l'exercice 2020, dont il constitue un complément des différentes annexes réglementaires.

I- Evolution des caractéristiques principales (2013-2019) :

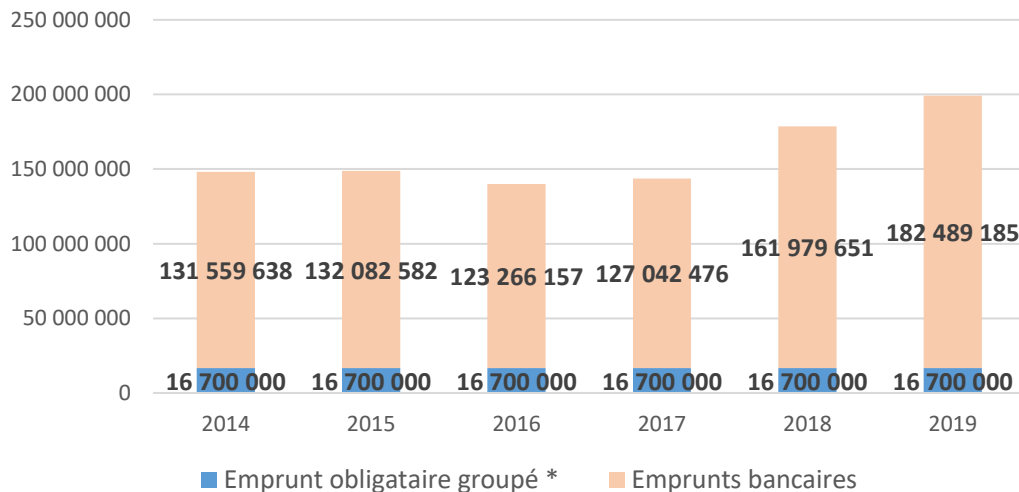
A- Capital restant dû et taux d'intérêt moyen :

La dette de la CASA est composée des capitaux restants dus au titre :

- Des emprunts bancaires
- De l'emprunt obligataire groupé *in fine* souscrit par l'intermédiaire de l'Association des Communautés Urbaines de France (ACUF)

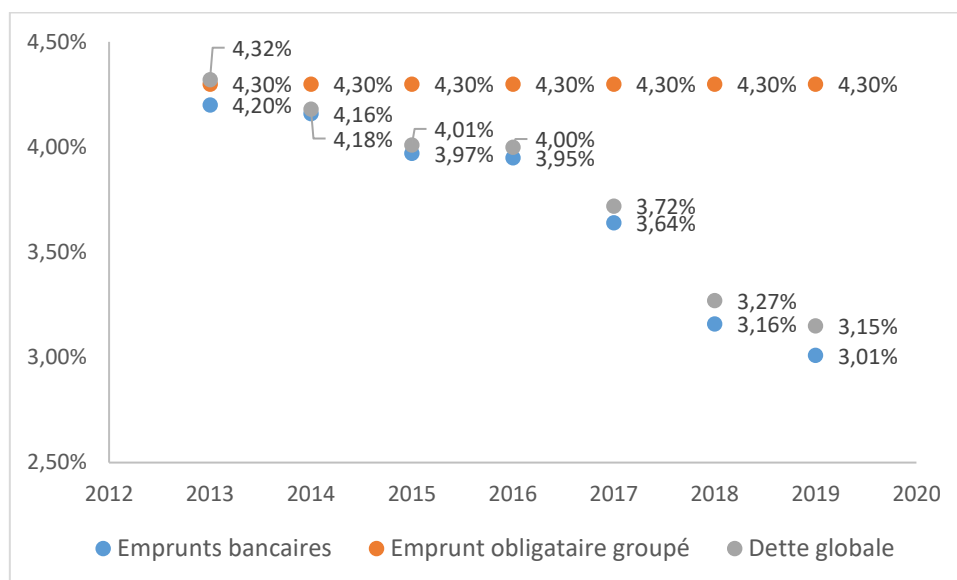
1- Capital restant dû :

Les sommes dues au 31 décembre des années 2013 à 2018 respectivement au titre des emprunts bancaires et de l'emprunt obligataire groupé, qui fait l'objet d'une provision annuelle d'un dixième de la valeur du montant emprunté au titre du remboursement de capital, sont les suivantes :



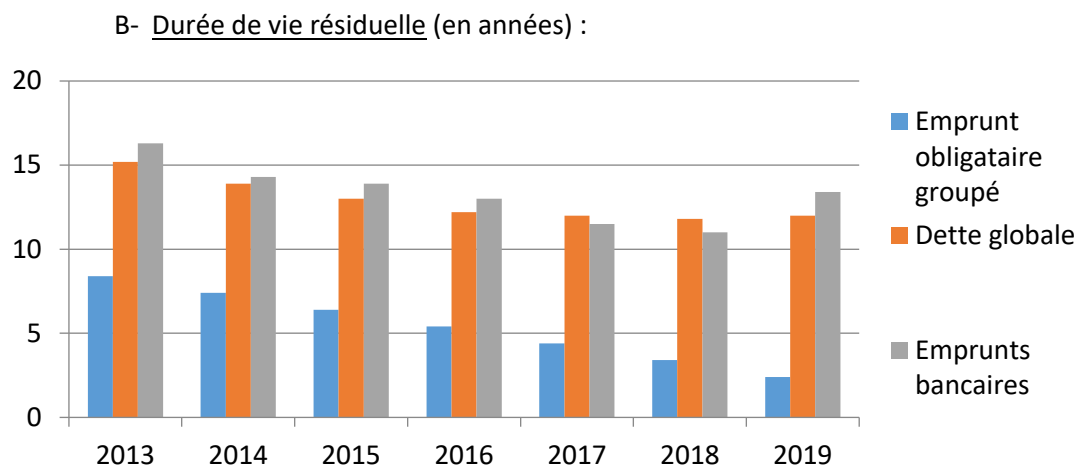
* L'emprunt obligataire fait l'objet d'un provisionnement annuel, à hauteur d'1/10^{ème} de son montant.

2- Taux d'intérêt moyen :



Plusieurs observations peuvent être faites :

- Le taux d'intérêt de l'emprunt obligataire groupé est fixe (4,30%)
- Le taux d'intérêt moyen des emprunts bancaires décroît sensiblement en raison d'un recours à l'emprunt de 2014 à 2017 inférieur à son niveau des années précédentes et de l'amortissement croissant de prêts souscrits à des conditions de taux d'intérêt
- Le niveau du taux moyen est comparable aux Communes et EPCI de même taille, en ce sens qu'il reflète les conditions de financement dégradées des collectivités et établissements publics, notamment en termes de niveau des taux, lors des années 2008 - 2013
- Le taux moyen poursuivra sa décrue en 2019, et lors des années suivantes, en raison d'une part de la progressivité de l'amortissement des financements présentant à ce jour les taux d'intérêt les plus élevés, et d'autre part de la réalisation d'emprunts nouveaux à des conditions de taux d'intérêt avantageuses.



La volonté de la CASA de limiter son endettement ressort particulièrement de ce graphe.

C- Opérations intervenues en 2019 :

1- Emprunts consécutifs à des transferts de compétences :

Néant.

2- Autres emprunts nouveaux :

Le recours à l'emprunt au cours de l'exercice 2019 a été limité, au moment de la rédaction du présent rapport, au financement d'une partie des investissements réalisés dans le cadre des compétences « création et gestion de ZAE » et « GeMAPI / Eaux Pluviales », dont les opérations qui en découlent sont retracées dans deux Budgets Annexes.

Il peut être précisé que d'autres financements bancaires seront réalisés au titre du Budget Principal, pour un montant d'environ 9 millions d'Euros.

Les emprunts souscrits à l'issue de la procédure de mise en concurrence, systématiquement mise en œuvre en vue de la réalisation de financements nouveaux (consultation bancaire), présentent les caractéristiques suivantes :

a- Emprunt du Budget Annexe « GeMAPI » :

- Prêteur : Société Générale
- Montant : 4 100 000€
- Durée : 25 ans
- Taux d'intérêt fixe : fixe de 0,69%
- Date de versement : 10 octobre 2019
- Périodicité de remboursement du capital et des in: trimestrielle
- Frais de dossier : 0,10%

b- Emprunt du Budget Annexe « Aménagement des Parcs d'Activité » :

- Prêteur : Société Générale
- Montant : 1 500 000€
- Durée : 20 ans
- Taux d'intérêt fixe : fixe de 0,57%
- Date de versement : 10 octobre 2019
- Périodicité de remboursement du capital et des in: trimestrielle
- Frais de dossier : 0,10%

c- Emprunts du Budget de la Régie à Autonomie Financière des Transports :

- Emprunt n°1 :

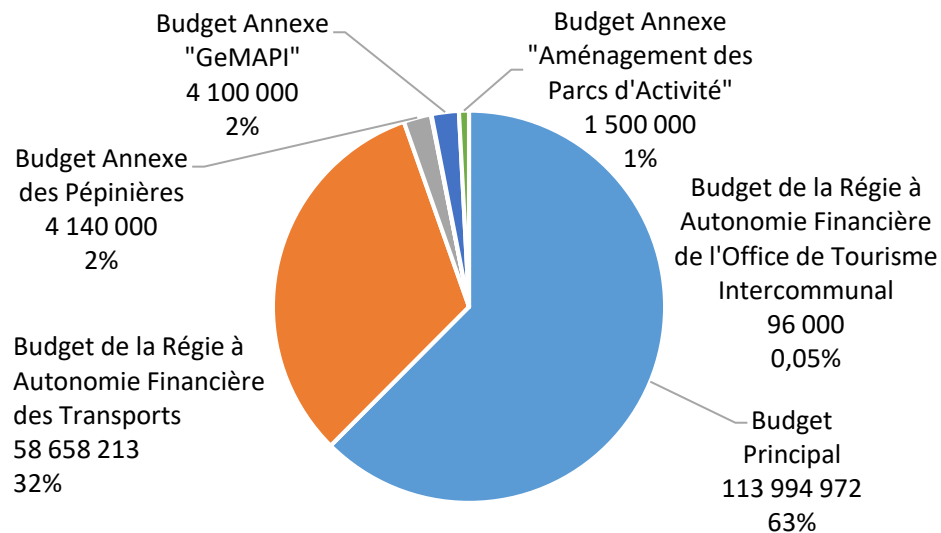
- Prêteur : Caisse des Dépôts
- Montant : 9 900 000€ soit un second tirage sur une enveloppe (« investissements indirectement liés au TCSP ») de 17 982 727 Euros
- Durée : 5 ans en phase de mobilisation
- Taux d'intérêt variable : Livret A + 0,75%
- Date de versement : novembre 2019
- Périodicité : trimestrielle
- Frais de dossier : 0,06%

- Emprunt n°2 :

- Prêteur : Banque Européenne d'Investissement via la Caisse d'Epargne Côte d'Azur
- Montant : 7 500 000€, soit un second tirage sur une enveloppe octroyée de 55 000 000€
- Durée : 5 ans en phase de mobilisation
- Taux d'intérêt variable : EURIBOR 3 mois + 0,45%
- Date de versement : juin 2019
- Périodicité : mensuelle
- Frais de dossier : 0,10%, versés en une fois sur le montant global en 2019

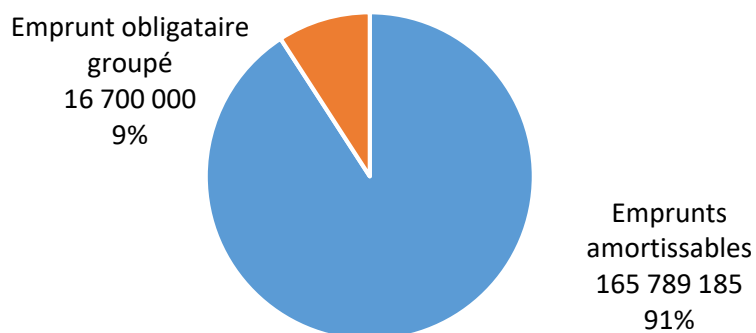
II- Répartition par Budget :

La répartition de la dette au 31 décembre 2019 par Budget pourrait être la suivante :



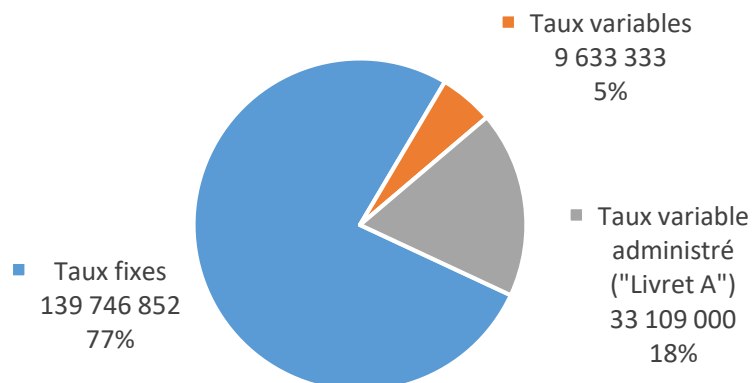
III- Répartition par nature :

La dette de la CASA recouvre d'une part des emprunts bancaires, et d'autre part un emprunt obligataire groupé. Leur volume respectif est le suivant :



IV- Répartition par type de risque :

La dette de la CASA est composée d'emprunts à taux fixe et de prêts à taux variable, tel qu'indiqué dans le graphe suivant :



V- Dette selon la Charte de Bonne Conduite (« Charte Gissler ») :

La Charte de bonne conduite propose de classer les produits structurés en fonction de deux critères :

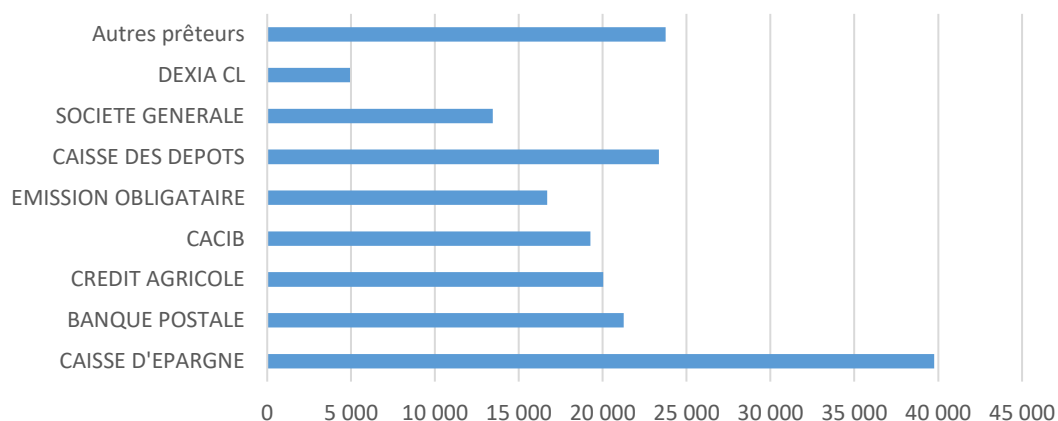
- L'indice sous-jacent servant au calcul de la formule ; classement de 1 (risque faible) à 5 (risque élevé)
- La structure de la formule de calcul ; classement de A (risque faible) à E (risque élevé)

La dette de la CASA est exclusivement constituée d'emprunts relevant de la catégorie « **1 – A** » de la Charte de Bonne Conduite, ce qui signifie qu'elle est caractérisée par un **risque faible**.

VI- Répartition par prêteur :

Dans le cadre du financement de ses investissements, la CASA procède systématiquement à une large consultation bancaire afin de ne retenir que les offres les plus avantageuses économiquement pour lui.

Ce principe de mise en concurrence a permis à l'EPCI de diversifier ses financements, qui se répartissent de la façon suivante, au 31 décembre 2019, parmi différents établissements de crédit (en K€) :



VII- Instruments de gestion de trésorerie :

La CASA a dû recourir, jusqu'en cours d'année 2019, à une ligne de trésorerie, les investissements substantiels réalisés tout au long de l'année ayant été portés sur la trésorerie courante, et la Dotation de Solidarité Communautaire ayant occasionné un décaissement de près de 5,5M€.

Même si un renforcement du fonds de roulement et une réduction du besoin en fonds de roulement ont été réalisés, notamment en termes de réalisation des créances fiscales (FCTVA et TVA), il se peut que la CASA recoure à nouveau à une ligne de trésorerie au cours de l'année 2020.

VIII- Perspectives d'évolution :

A- Année 2020 :

Les montants prévisionnels de dépenses et recettes d'emprunts sont, pour l'année 2020, les suivants :

	Dépenses	Recettes
Budget Général	10 125 100	9 950 677
Budget de la Régie à Autonomie Financière des Transports	3 566 697	21 631 697
Budget Annexe des Pépinières	263 000	0
Budget Annexe "GeMAPI"	170 000	9 840 157
Budget Annexe du Théâtre Communautaire d'Antibes	0	0
Budget Annexe d'Aménagement des Zones d'Activité	170 000	5 401 339
Budget Annexe de l'Office du Tourisme Intercommunal	8 000	0
Régie à Autonomie Financière "Eau"	13 000	122 000
Budget Annexe "Eau - Activités Déléguées"	387 200	1 640 479
Régie à Autonomie Financière "Assainissement"	1 593 500	3 739 770
Budget Annexe "Assainissement - Activités Déléguées"	103 800	714 254

Il est à noter que :

- L'exercice 2020 verra :
 - o Le transfert à la CASA de prêts souscrits par les Communes remettantes des Compétences « Approvisionnement en Eau Potable » et « Assainissement des Eaux Usées »
 - o La souscription d'emprunts complémentaires destinés à financer les emprunts nouveaux de l'exercice réalisés au titre de ces Compétences.
- Une consultation bancaire a été lancée en amont de la réunion du Conseil Communautaire auprès d'un nombre important d'établissements financiers afin de réaliser un emprunt de 9 millions d'Euros au titre du financement des retracés dans son Budget Principal au titre de l'exercice 2019. Dans ce cadre, il a été sollicité des offres fondées sur les seuls index classiques (taux fixes et taux variables bases sur les indices référencés A-1 dans la Charte de Bonne Conduite « Gissler », soit EURIBOR, EONIA, etc.), et il n'a pas été étudié de propositions comportant des structures complexes.

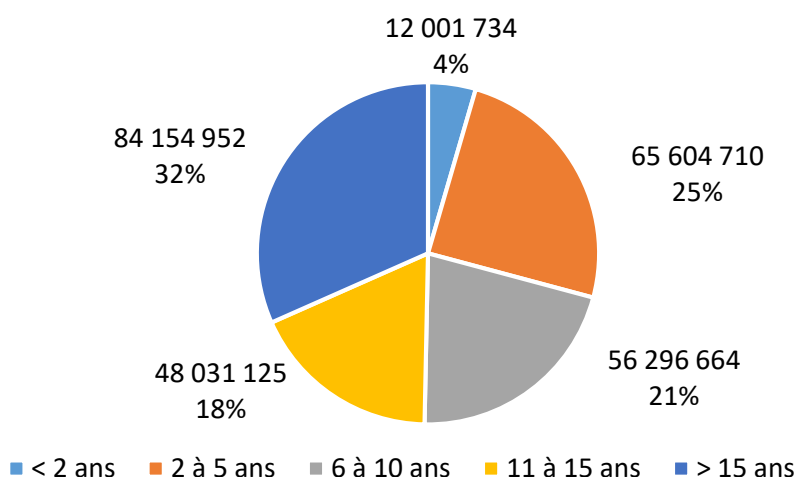
Par ailleurs, la CASA mènera, au cours du premier semestre de l'année 2020, une étude de faisabilité de refinancement de ses emprunts à taux fixes, dans le but de saisir éventuellement des opportunités nées des conditions de financement actuellement très favorables des collectivités et assimilés, notamment en termes de niveau de taux d'intérêt, et de réaliser des économies budgétaires. Cette étude impliquera de solliciter, de la part des prêteurs, la valorisation des indemnités à verser pour un remboursement anticipé de leur concours, et de comparer ces sommes aux gains financiers découlant de niveaux de taux d'intérêt inférieurs à ceux en vigueur.

Enfin, la dette de la CASA étant caractérisée par un niveau de risque extrêmement faible, tenant notamment au fait qu'aucun taux d'intérêt d'emprunt n'est conditionné par les niveaux des devises, il n'est aucun besoin d'envisager le recours à des opérations de couverture de taux ou de change.

B- Evolution à moyen et long termes :

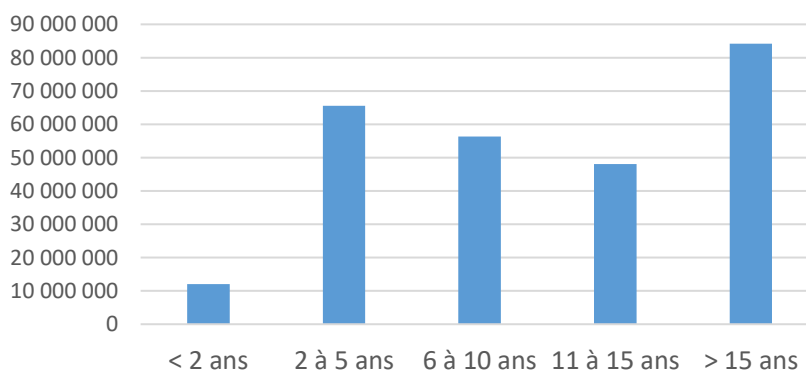
1- Profil d'extinction de la dette :

L'essentiel du capital d'emprunts restant dû arrivera à échéance dans 6 ans et plus.



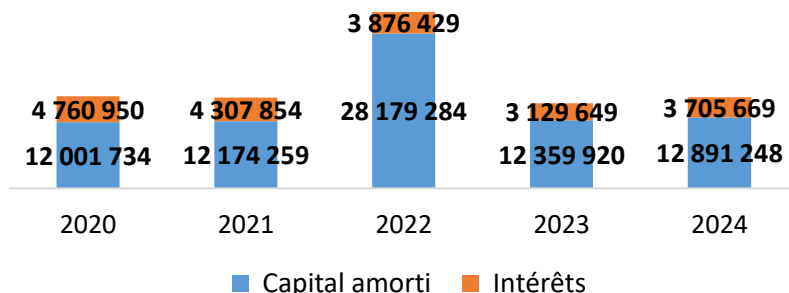
Ces données tiennent compte de la totalité des financements à long terme sécurisés auprès de la Caisse des Dépôts (prêts de 47 et 17M€ et de la Banque Européenne d'Investissement via la Caisse d'Epargne, pour 55M€).

Ainsi, l'évolution de l'amortissement de la dette de la CASA « au fil de l'eau » sera la suivante :



2- Echéances globales :

Les échéances « au fil de l'eau » de l'encours de dette sont, pour les années 2018 à 2022, les suivantes :



L'emprunt obligataire groupé est de type *in fine*, ce qui signifie que seuls les intérêts sont décaissés annuellement, pour un montant de 718 100€, et que le montant du prêt fera l'objet d'un remboursement en une fois le 07 novembre 2022, soit 16 700 000€.

Parallèlement, une provision est enregistrée comptablement depuis l'exercice 2013 selon le schéma d'écritures comptables prescrit par l'Instruction Budgétaire et Comptable en vigueur depuis le 1^{er} janvier 2014 :

« Compte 1632. - Opérations sur capital remboursable in fine - Anticipation du remboursement

Le compte 1632, non budgétaire, permet la constatation par anticipation et par tranche annuelle de l'équivalent des amortissements pratiqués au cours de l'exercice au titre des emprunts obligataires remboursables in fine.

Chaque année, le compte 16311 est débité par le crédit du compte 1632 par opération d'ordre semi-budgétaire pour le montant de l'amortissement annuel de l'emprunt (mandat au compte 1631).

Lors de l'année d'échéance, pour le remboursement en capital de l'emprunt, le compte 1632 est débité par le crédit du compte 515 « Compte au Trésor ». Il s'agit d'une opération réelle non budgétaire enregistrée par le comptable du Trésor à l'appui d'un ordre de paiement établi et signé par l'ordonnateur. Ce mécanisme prudentiel de mise en réserve budgétaire à l'aide du compte 1632 est facultatif. Toutefois, en vertu du principe comptable de permanence des méthodes, un traitement identique doit s'appliquer à l'ensemble des emprunts obligataires remboursables in fine ».

Il peut donc être noté que, hormis le remboursement de l'emprunt obligataire, la dette de la CASA présente un profil de remboursement relativement linéaire, constituant par là un élément certain dans la planification et le pilotage financiers de l'EPCI.

IX- Dette garantie :

Les garanties d'emprunt entrent dans la catégorie des engagements hors bilan, parce qu'une collectivité peut accorder sa caution à une personne morale de droit public ou privé pour faciliter la réalisation des opérations d'intérêt public. Le fait de bénéficier d'une garantie d'emprunt facilite l'accès au crédit des bénéficiaires de la garantie ou leur permet de bénéficier d'un taux moindre. La collectivité garante s'engage, en cas de défaillance du débiteur, à assumer l'exécution de l'obligation, ou à payer à sa place les annuités du prêt garanti.

La réglementation encadre de manière très stricte les garanties que peuvent apporter les collectivités et les EPCI, Ainsi, seules les garanties d'emprunts sont autorisées aux collectivités locales.

L'octroi de garantie d'emprunt donne lieu à délibération de l'assemblée délibérante.

Les garanties font l'objet de conventions qui définissent les modalités de l'engagement de la collectivité ou de l'EPCI.

Conformément aux dispositions légales et réglementaires en vigueur, et notamment aux articles L2252-1 à 2252-5 du CGCT et D1511-30 à 1511-35, la CASA octroie des garanties d'emprunts à des tiers dans le cadre de l'exercice de ses compétences.

A- Capital restant dû et taux d'intérêt moyen au 31 décembre 2019

1- Capital restant dû : **415 465 719 €**

2- Taux d'intérêt moyen : **1,39%**

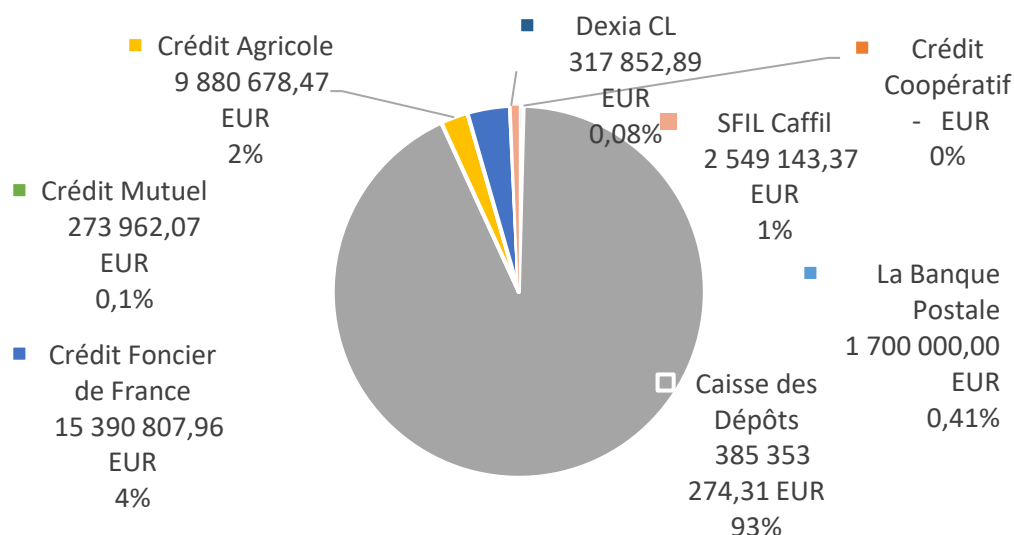
Dans le détail des types de risques, ce taux moyen est de :

- 3,05% pour les prêts à taux fixe
- 0,91% pour les prêts à taux variables purs
- 1,39% pour les financements à taux variable administré (Livret A)
- 0,74% pour les emprunts à taux basés sur l'inflation

B- Répartition des garanties d'emprunt par compétence :

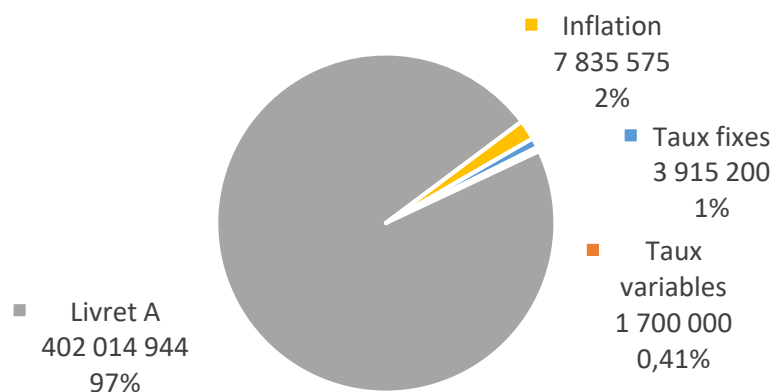
A ce jour, la CASA a accordé des garanties d'emprunt quasi-exclusivement dans le cadre de sa compétence « Logement Social ».

C- Répartition des garanties d'emprunt par prêteur :



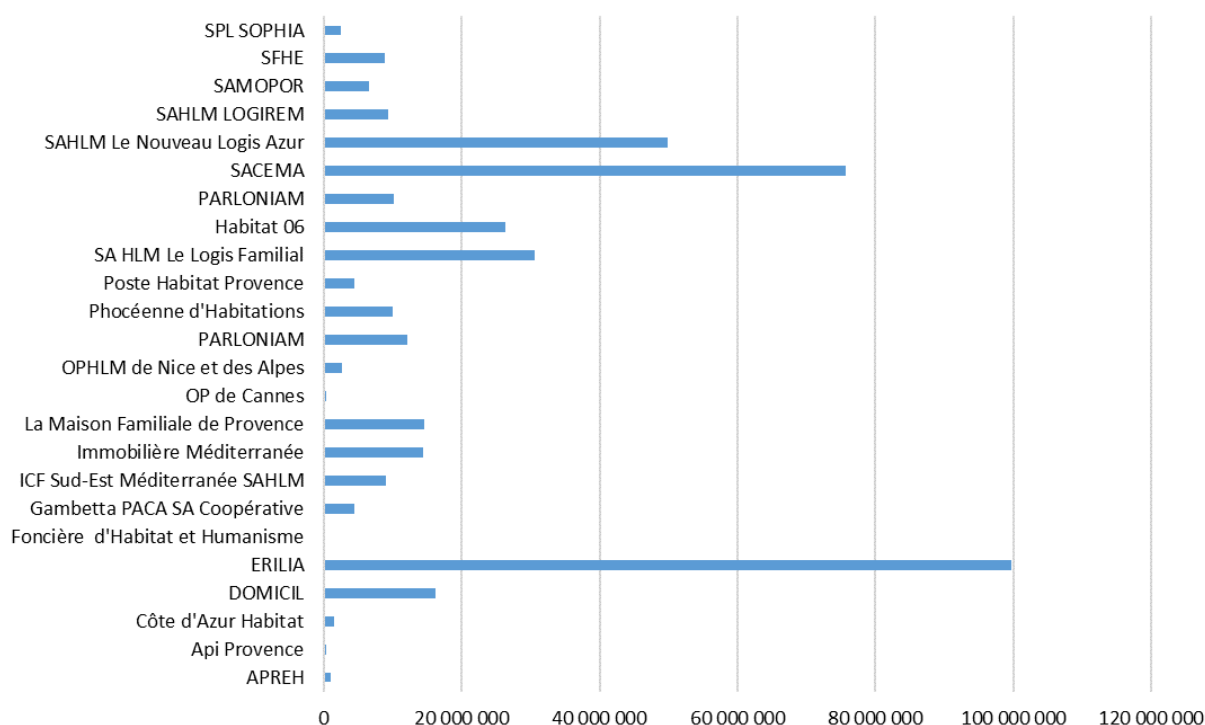
La dette garantie par la CASA étant presque en totalité le fait de prêts à des opérateurs « habitat » dans le cadre d'opérations de construction et de réhabilitation de logements sociaux, la Caisse des Dépôts, dont certains financements y sont dédiés, est à l'origine de près de 9 emprunts garantis par la CASA sur 10.

D- Répartition des garanties d'emprunt par type de risque :



La Caisse des Dépôts étant le principal prêteur concerné, les prêts à taux variables administrés (Livret A) sont majoritaires car ils figurent parmi les outils de cette banque dédiés au financement du logement social. Il est toutefois à noter que les emprunts basés sur l'inflation font leur apparition dans le stock de dette garantie.

E- Répartition des garanties d'emprunt par bénéficiaire :



F- Ratios liés à la dette garantie :

S'agissant des personnes privées, les garanties d'emprunts sont encadrées par 3 règles prudentielles cumulatives, visant à limiter les risques :

1- Ratios prudentiels dits « ratios Loi Galland »

- Plafonnement pour la collectivité :

Une collectivité ou établissement ne peut garantir plus de 50% du montant total de ses recettes réelles de fonctionnement.

Le montant total des annuités d'emprunts garanties ou cautionnées à échoir au cours de l'exercice majoré du montant des annuités de la dette de la collectivité ou de l'établissement ne peut excéder 50% des recettes réelles de la section de Comité national de fiabilité des comptes locaux 2 fonctionnement. Le montant des provisions constituées pour couvrir les garanties vient en déduction.

- Plafonnement par bénéficiaire :

Le montant des annuités garanties ou cautionnées au profit d'un même débiteur ne doit pas être supérieur à la 10% montant total susceptible d'être garanti.

- Division du risque :

La quotité maximale susceptible d'être garantie par une ou plusieurs collectivités sur un même emprunt est fixée à 50% ; un emprunt ne peut être totalement garanti par une ou plusieurs collectivités.

La quotité maximale peut être portée 80% pour les opérations d'aménagement conduites en application des articles L 300-1 à L300-4 du code de l'urbanisme.

Cette disposition limitant le montant maximum de la garantie accordée n'est pas applicable aux organismes d'intérêt général. En outre, les annuités d'emprunts finançant les opérations de construction ou de réhabilitation de logements sociaux ne sont pas

2- Ratio prévu à l'article L2252-1 du CGCT

Conformément à l'article L2252-1 du CGCT, la CASA doit s'assurer que « le montant total des annuités, déjà cautionnées à échoir au cours de l'exercice, d'emprunts contractés par toute personne de droit public ou de droit privé, majoré du montant de la première annuité de la dette » n'excède pas un pourcentage, défini par décret, des recettes réelles de la section de fonctionnement du budget communal. L'article D1511-32 du même code fixe ce pourcentage à 50%.

Ainsi, dans le but de se conformer à ces dispositions, il a été dressé l'annexe B1.2 au Budget Primitif de l'exercice 2020 suivante :

IV - ANNEXES		IV
ENGAGEMENTS HORS BILAN – CALCUL DU RATIO D'ENDETTEMENT RELATIF AUX GARANTIES D'EMPRUNT		B1.2
B1.2 – CALCUL DU RATIO D'ENDETTEMENT RELATIF AUX GARANTIES D'EMPRUNT		
Calcul du ratio de l'article L. 2252-1 du CGCT	Valeur en euros	
Total des annuités déjà garanties à échoir dans l'exercice (1)	A	116 851,25 €
Total des premières annuités entières des nouvelles garanties de l'exercice (1)	B	- €
Annuité nette de la dette de l'exercice (2)	C	16 762 560,32 €
Provisions pour garanties d'emprunts	D	- €
Total des annuités d'emprunts garantis de l'exercice	I = A + B + C - D	16 879 411,57 €
Recettes réelles de fonctionnement	II	196 610 663,02 €
Part des garanties d'emprunt accordées au titre de l'exercice en % (3)	I / II	8,59%

(1) Hors opérations visées par l'article L. 2252-2 du CGCT.

(2) Cf. définition de l'article D. 1511-30 du CGCT.

(3) Les garanties d'emprunt accordées au titre d'un exercice ne doivent pas représenter plus de 50 % des recettes réelles de fonctionnement de ce même exercice.

Il ressort de cette synthèse que la CASA respecte la limite de 50% en termes de poids des annuités garanties au regard du niveau de ses Recettes Réelles de Fonctionnement.

G- Perspectives en 2020 :

Au cours de l'année 2020, la CASA poursuivra sa politique de garantie d'emprunts au profit de bailleurs sociaux dans le cadre de sa compétence « Logement Social ».

Le Président de la CASA

Jean LEONETTI

ANNEXE

Charte Gissler

Tableaux des risques

Indices sous-jacents		Structures	
1	Indices zone euro	A	Taux fixe simple. Taux variable simple. Echange de taux fixe contre taux variable ou inversement. Echange de taux structuré contre taux variable ou taux fixe (sens unique). Taux variable simple plafonné (cap) ou encadré (tunnel)
2	Indices inflation française ou inflation zone euro ou écart entre ces indices	B	Barrière simple. Pas d'effet de levier
3	Ecarts d'indices zone euro	C	Option d'échange (swaption)
4	Indices hors zone euro. Ecart d'indices dont l'un est un indice hors zone euro	D	Multiplicateur jusqu'à 3 ; multiplicateur jusqu'à 5 capé
5	Ecart d'indices hors zone euro	E	Multiplicateur jusqu'à 5

IV - ANNEXES
ARRETE ET SIGNATURES

IV
D2

Présenté par le Président,
A ANTIBES, le 16/12/2019

Nombre de membres en exercice : 75
Nombre de membres présents : 56
Nombre de suffrages exprimés : 61

Délibéré par l'assemblée délibérante, réunie en session ordinaire
A ANTIBES, le 16/12/2019





VOTES : Contre 0
Pour 61
Abstentions 0

Les membres du conseil communautaire,

Date de convocation : 10/12/2019

Nom Prénom	Signature	Nom Prénom	Signature
LEONETTI Jean		CRESP Roger	
SALUCKI Michelle		TRABAUD Dominique	
LUCA Lionnel		TAULANE Gilbert	
ETORE Christophe		HUGUES Gilbert	
DEBRAS Guilaine		ARNAUD Jean-Paul	
MION Jean-Bernard		THIERY Richard	
ROSSI Michel		BERENGER Claude	
BAGARIA Damien		TRASTOUR René	
LOMBARDO Gérald		VALETTE Joseph	
MAURIN Jean-Pierre		ROUAZE Thérèse	
LE CHAPELAIN Joseph		CREPIN Robert	
RIBERO Richard		GANNARD Henri	
OCCELLI Thierry		SYLVESTRE Christine	
MELE Eric		MURATORE Michèle	
MASCARELLI Jean-Pierre		SEITHER André-Luc	
BLAZY Marguerite		MOITRY Marie-Claude	

Nom Prénom	Signature	Nom Prénom	Signature
DULBECCO Patrick		DUMONT Anne-Marie	
GENTE Jacques		KAÇA Afrim	
MURATORI Angèle		RAMBAUD Audouin	
GIRAUD Guy		DAUNIS Marc	
ZALMA Colette		TORRES FORET DODELIN Simone	
BENASSAYAG Marie		DERMIT Jean-Pierre	
JANIN Elisabeth		VIANO Michel	
BOUSQUET Anne-Marie		DUPLAY Eric	
MONIER Bernard		AMAR Serge	
MAURY Claudine		BONNEAU Martine	
PUGNAIRE Cléa		BERTRAND Michel	
DARTOIS Thérèse		VIGNOLO Béatrice	
GASTAUD Nadine		SAVALLI Martine	
CALAMUSO Albert		SALOUH Abderrazak	
CHAGNEAU Patrick		THOMEL Françoise	
DAHAN Yves		DEPETRIS Nathalie	
LONVIS Marina		PILLARD Elisabeth	

Nom Prénom	Signature	Nom Prénom	Signature
TIERAN-GNONI Valérie		BADAoui Khéra	
COLLIN Laurent		GILLI Matthieu	
LANCE Barbara		VALLEE Marine	
PONTOIRE-COLOMB Patrice		TIVOLI Lionel	
MINEI Deborah			

AR réceptionné - Imprimer

Date de l'acte : 16/12/2019
Numéro : CC_2019_216
Nature : DE - Deliberations
Objet : Budget Principal - Budget Primitif de l'année 2020
Matière : 7.1 - Decisions budgetaires

Interlocuteur

Nom : LE GRATIET Véronique


Suivi des transactions**Accusé d'envoi**

Identifiant : opbA2Lv

Accusé de réception préfecture

Date de réception : 20/12/2019
Identifiant : 006-240600585-20191216-CC_2019_216-DE

Acte reçu

Date : 16/12/2019
Numéro interne : CC_2019_216
Code nature : 
Code matière 1 : 7
Code matière 2 : 1
Objet : Budget Principal - Budget Primitif de l'année 2020
Classification utilisée : 29/08/2019
Document : 99_DE-006-240600585-20191216-CC_2019_216-DE-1-1_1.PDF

Annexes

Nombre : 4
99_SE-006-240600585-20191216-CC_2019_216-DE-1-1_2.PDF
99_SE-006-240600585-20191216-CC_2019_216-DE-1-1_3.PDF
99_SE-006-240600585-20191216-CC_2019_216-DE-1-1_4.PDF
99_SE-006-240600585-20191216-CC_2019_216-DE-1-1_5.PDF

N